

<p>REPUBLIQUE FRANÇAISE DÉPARTEMENT DE L'ISÈRE Arrondissement de Grenoble</p> 	<p><b>COMMUNE D'AUTRANS-MEAUDRE EN VERCORS</b></p> <p><b>Délibération du conseil municipal du 22 septembre 2022</b></p>
<p>Nombre : De conseillers en exercice : 27 De présents : 26 De votants : 27</p> <p>Rapporteur : Gabriel TATIN</p>	<p>L'an deux mil vingt-deux, le vingt-deux septembre, à vingt heures trente,</p> <p>Le Conseil Municipal de la Commune régulièrement convoqué, s'est réuni au nombre prescrit par la loi, dans la salle des mariages de Méaudre.</p> <p>Sous la Présidence de M. Hubert ARNAUD, Maire Francis BUISSON a été élu secrétaire Présents tous les membres en exercice à l'exception de : Patrick GAUDILLOT (pouvoir à Christophe CABROL)</p>

### Délibération n° 22/59

## RAPPORT ANNUEL SUR LE PRIX ET LA QUALITE DU SERVICE PUBLIC DE L'EAU ET DE L'ASSAINISSEMENT POUR 2021

Le rapporteur rappelle au conseil que le Code Général des Collectivités Territoriales impose, par son article L.2224-5, la réalisation d'un rapport annuel sur le prix et la qualité du service d'eau potable et d'assainissement (RPQS).

Ce rapport doit être présenté à l'assemblée délibérante dans les 9 mois qui suivent la clôture de l'exercice concerné et faire l'objet d'une délibération. En application de l'article D.2224-7 du CGCT, le présent rapport et sa délibération seront transmis dans un délai de 15 jours, par voie électronique, au préfet et au système d'information prévu à l'article L. 213-2 du code de l'environnement (le SISPEA). Ce SISPEA correspond à l'observatoire national des services publics de l'eau et de l'assainissement ([www.services.eaufrance.fr](http://www.services.eaufrance.fr))

Le RPQS doit contenir, à minima, les indicateurs décrits en annexes V et VI du CGCT. Ces indicateurs doivent, en outre, être saisis par voie électronique dans le SISPEA dans ce même délai de 15 jours.

Le présent rapport est public et permet d'informer les usagers du service, notamment par une mise en ligne sur le site de l'observatoire national des services publics de l'eau et de l'assainissement.

### EAU POTABLE

#### 1/ Chiffres clés :

Nb clients stable 1975 clients pour 3132 habitants desservis, 2460 m<sup>3</sup> stockés dans 9 réservoirs + 1000 m<sup>3</sup> dans le réservoir du Trou qui Souffle, 120 kms de canalisations d'adduction.  
308671m<sup>3</sup> consommés en augmentation de 4.15% par rapport à 2020, 100 % de conformité microbiologique

#### 2/ Faits marquants de l'année 2021 et perspectives

##### ◆ Qualité de l'eau

Les analyses réalisées par l'ARS révèlent une bonne qualité de l'eau distribuée : 100 % de conformité des analyses bactériologiques et 100 % de conformité des paramètres physico-chimiques sur toute la commune.

##### ◆ Réseau

Le rendement de réseau sur le secteur d'Autrans (75,1%) dépasse largement l'objectif Grenelle 2 fixé à 67.44%. A savoir aussi que l'alimentation de la piscine par le poteau incendie impacte d'autant le rendement. Nous estimons à minima à 5 % l'impact sur le rendement. Le phénomène est identique pour la borne de puisage de la poste. L'indice de perte en réseau est de 4,03 m<sup>3</sup> /km/j. L'engagement contractuel à 6 m<sup>3</sup>/km/j est respecté. La totalité des branchements plomb connus a été renouvelée. Pour le secteur de Méaudre, le rendement de réseau augmente de 40,1 % cette

année et s'établit à 87 %. Le rendement du Grenelle 2 demandé est de la conduite Piaillon qui avait généré plusieurs casse ces dernières des pertes en eau.

#### ◆ Travaux

Sur Autrans Veolia a renouvelé deux branchements. 6 autres branchements ont été identifiés pour être renouvelés. Sur Méaudre 2 ventouses réseaux, un compteur de distribution au réservoir Claret et le renouvellement de la conduite Piaillon. Pour le trou qui souffle, renouvellement d'une pompe de reprise en décembre 2021.

#### ◆ Propositions d'améliorations

Veolia Eau préconise les travaux suivants :

##### **Secteur Méaudre :**

- Télégérer le compteur alimentant le centre IGEZA (compteur raccordé sur le départ TQS Autrans),
- Installer un compteur de sectorisation sur le secteur de la route de Torenas et le Cotel

##### **Secteur Autrans :**

- Télégérer les compteurs de secours du Cimetière et de la Gendarmerie (secours par le réseau du TQS)
- Installer un compteur de sectorisation sur la canalisation alimentant le Village Olympique et le Bourg de Dessous
- Renouveler deux canalisations à l'Achard et au Village
- Rénover le génie civil intérieur des réservoirs de Bellecombe
- Créer une javellisation à la station de pompage de l'IMP
- Équiper la prise d'eau du poteau incendie à proximité de la piscine qui sert au remplissage et l'appoint d'eau des bassins, d'un compteur. Ces volumes sont non comptabilisés et n'apparaissent pas dans les volumes de service, ce qui pénalise de façon non négligeable le rendement de réseau. Nous les avons estimés de par le passé mais compte tenu de l'impact important sur le rendement, nous ne pouvons continuer de les estimer. Il est important que le remplissage se fasse par un branchement comptabilisé. Nous estimons à près de 10 000 m3 ces volumes lorsque la piscine fonctionnait tout l'été.

La situation fragile du service nécessite l'établissement d'un plan d'actions borné dans le temps, doté d'objectifs chiffrés et permettant de maintenir les valeurs cibles du rendement. Veolia est à votre disposition pour vous assister dans cette démarche. Veolia propose la réalisation d'un schéma directeur eau potable et les améliorations ci-après

- Comptabiliser le branchement alimentant la piscine et la borne de puisage du centre-ville (pas de compteurs en place).
- Reprendre la conduite entre la bache et l'installation de pompage du tremplin, ainsi que la conduite Route de Gève. ▪ Suivre des débits de nuit une fois ces travaux réalisés.
- Réaliser un diagnostic de la ressource Bellecombe et effectuer une étude sur le traitement de cette dernière car régulièrement des non-conformités turbidité et COT surviennent.

##### **Trou qui Souffle :**

- Création d'une échelle inox pour descendre dans la bache d'eau traitée de la station,
- Mise en place d'un système de permutation des exhaures par automate,
- Installation d'un débitmètre d'entrée (sur exhaures)



- Mise en place d'un analyseur de chlore en continu sur le réseau de distribution
- Renouvellement du disjoncteur de tête et maintenance des cellules.

Si les besoins de production de neige de culture continuent d'augmenter, le redimensionnement de l'usine sera nécessaire (doubler la capacité de traitement ou revoir le type de traitement)

## ASSAINISSEMENT

### Chiffres clés :

2078 abonnés pour 3132 habitants desservis.

### ◆ Propositions d'améliorations

Mise en place de postes de mesure en permanence sur différentes antennes du réseau afin d'identifier les entrées d'eaux claires parasites, un chiffrage a été fait par Veolia et transmis pour la mise en place de 5 points de mesure.

Veolia Eau préconise de continuer la réduction des eaux claires permanentes parasites. Ces eaux parasites viennent grossir le flux des eaux usées dans le réseau communal, favorisant ainsi les débordements sur la voie publique. Elles sont également souvent synonymes de défauts de branchements. La détection des eaux claires peut être réalisée notamment par des tests à la fumée et des inspections caméra sur le réseau. Pour rappel deux campagnes avaient été réalisées en 2015 par Veolia. Vous trouverez ci-dessous la synthèse des points noirs relevés :

Une campagne de mesure débitmétrique avait été faite (une mesure sur le secteur bourg du Dessus, une mesure sur antenne du cimetière et une mesure rue des Ecoles). Le secteur Bourg du dessus, en séparatif, ne présentait pas de problèmes particuliers significatifs, l'antenne du cimetière collecte des eaux pluviales ce qui confirme la présence de réseaux unitaires indiqués sur le plan, et le secteur rue des Ecoles réagissait beaucoup aux eaux de pluie alors qu'indiqué en séparatif.

En octobre 2015, s'en est suivi des tests fumées sur le secteur allant de la rue des écoles jusqu'au Prud'homme, soient la route de la Sure, Grand Champs, Villeneuve et les Prud'hommes.

12 anomalies ont été trouvées : 6 toitures privées, 2 grilles pluviales sur voiries, une grille de la borne fontaine et 3 regards non étanches.

Veolia doit contractuellement le renouvellement de 400 ml du réseau d'eaux usées entre le Château et le hameau de la Scie. Cette opération a été effectuée sauf une centaine de mètres de réseau d'assainissement à proximité du pompage du Puits (ressource principale de la commune), passant dans une parcelle privée dont le propriétaire a refusé l'accès et donc la réalisation des travaux. La mairie doit se rapprocher de cette personne pour que ces travaux puissent se terminer. Nous rappelons que nous sommes à proximité du périmètre immédiat de la ressource et qu'en cas de défaillance du réseau, elle peut être polluée (crise déjà vécue par le passé).

Un schéma directeur assainissement est en cours, il devrait être finalisé en 2021

### FACTURE D'UN FOYER AYANT CONSOMMÉ 120 M3 D'EAU EN 2021

Il est rappelé que les contrats signés par les communes historiques d'Autrans et de Méaudre continuent jusqu'à leur terme. La facturation est donc différente sur les 2 villages.

	Autrans		Méaudre	
	2020	2021	2020	2021
Coût total TTC	748.80€	<b>765.50€</b>	592.96€	<b>606.60€</b>
% augmentation	2.34%		2.30%	
Eau potable		38.47%		4.49%
Assainissement		0.44%		0%
Taxe		2.06%		2.73%

Le taux d'impayés est de 0.35 % pour un montant de 3011 €. Le délégataire a accordé des échéanciers de paiements pour 7 abonnés rencontrant temporairement des difficultés pour régler leur facture d'eau.

Monsieur le Maire indique au Conseil que le rapport complet du délégataire est tenu à la disposition des élus et des usagers en Mairie.

Le Conseil Municipal, après en avoir délibéré à l'unanimité :

- PREND ACTE du rapport tel que présenté et annexé à la présente délibération,
- ADOPTE le RPQS 2021 sur le prix et la qualité du service public de l'eau et de l'assainissement collectif.
- DECIDE D'AUTORISER LE MAIRE de mettre en ligne ce rapport sur le site [www.services.eaufrance.fr](http://www.services.eaufrance.fr)

Transmis à monsieur le préfet de l'Isère,  
Fait et délibéré en mairie les jours, mois et an que dessus,  
Au registre sont les signatures.

**Le Maire d'Autrans-Méaudre en Vercors,  
Hubert ARNAUD**



*La présente délibération peut faire l'objet d'un recours pour excès de pouvoir devant le TA de Grenoble, dans un délai de 2 mois à compter de sa publication.*

*Dans ce même délai, un recours gracieux peut être déposé devant l'autorité territoriale, cette démarche suspendant le délai de recours contentieux qui recommencera à courir :*

*- à compter de la notification de la réponse de l'autorité territoriale,*

*- 2 mois après l'instauration du recours gracieux en l'absence de réponse de l'autorité territoriale pendant ce délai.*





**RAPPORT ANNUEL DU DÉLÉGATAIRE**




Syndicat Intercommunal Autrans-Méaudre

## **RÈGLEMENT GÉNÉRAL SUR LA PROTECTION DES DONNÉES**

Le Règlement Général pour la Protection des Données, entré en vigueur le 25/05/2018, a renforcé les droits et libertés des personnes physiques sur leurs données à caractère personnel. Afin de s'y conformer, les Responsables de traitement doivent adapter les mesures de protection les concernant. En conséquence, Veolia Eau France communique à travers le rapport annuel uniquement des données anonymisées ou agrégées.

### **REPERES DE LECTURE**

Le document intègre différents pictogrammes qui vous sont présentés ci-dessous.

<b>Repère visuel</b>	<b>Objectif</b>
 ENGAGEMENT	<b>Identifier rapidement nos engagements clés</b>
 FOCUS	<b>Mettre en évidence certaines de nos innovations et nos points différenciants</b>
 RESPONSABILITE	<b>Identifier nos démarches en termes de responsabilité environnementale, sociale, et sociétale</b>

<b>Gestion du document</b>	<b>Auteur</b>	<b>Date</b>
Elodie ANXIONNAZ	David DEMERET/Bruno ROUSSEAU	31/05/2022



## Avant-propos



### Veolia – Rapport annuel du délégataire 2021

Monsieur le Maire,

Je suis heureux de vous adresser le **Rapport Annuel du Délégué** pour l'année 2021. Vous y retrouverez l'ensemble des informations techniques, économiques et environnementales relatives à la gestion de votre service d'eau et d'assainissement.

L'année 2021 fut une année particulièrement riche pour nos équipes qui ont su se mobiliser et développer des solutions innovantes, dans un contexte sanitaire sans précédent, pour assurer une continuité et une performance des services de l'eau et de l'assainissement.

Cette année fut aussi celle de nouvelles avancées pour les activités Eau France de Veolia, où nous avons voulu mettre l'accent sur ce qui fait notre engagement : l'expertise métier au service de la promesse que nous faisons à tous nos clients, quelle que soit la taille des collectivités, quel que soit leur contexte.

Cette promesse, c'est tout d'abord d'apporter une eau de qualité. Une eau bonne pour la santé, mais aussi une eau bonne pour l'environnement. Que de la source au rejet dans le milieu naturel nous prenions soin de cette ressource si importante pour nous et pour notre planète dans le contexte de l'urgence climatique.

Nous en sommes convaincus, l'eau sera l'enjeu majeur du XXI<sup>ème</sup> siècle au même titre que l'énergie ou le déchet, ce qui nous donne l'obligation d'agir en tant que décideurs et en tant que professionnels. Notre outil Kairos, conçu en collaboration avec des Partenaires Experts et les données publiques nous permet de prévoir où auront lieu les plus grandes difficultés climatiques et il est évident qu'aucun territoire ne sera totalement épargné par les changements profonds dans le cycle de l'eau qu'amène le réchauffement climatique. Nous devons dès aujourd'hui agir ensemble, pour protéger l'eau, garantir son accès à tous et lui donner plusieurs vies.

Cette année fut aussi pour nous celle permettant d'engager la construction du champion mondial de la transformation écologique, intégrant la plupart des activités internationales de Suez, tout en garantissant une concurrence saine en France. Cette fusion à l'international nous permettra de créer plus de solutions transverses et agir pour la Transformation écologique.

Enfin, l'activité Eau de Veolia en France a voulu garder son ADN Français : un service client 100% Français, une proximité territoriale forte. Nous sommes fiers de notre héritage et nous voulons avec vous, pour vous, nous projeter vers l'avenir.

Je vous remercie de la confiance que vous accordez à nos équipes et vous prie d'agréer, Monsieur le Maire, l'expression de mes salutations les plus respectueuses.

**Pierre Ribaute,**  
Directeur Général, Eau France

# Sommaire

<b>1.</b>	<b>L'ESSENTIEL DE L'ANNÉE</b>	<b>6</b>
1.1	<i>Un dispositif à votre service</i>	7
1.2	<i>Présentation du contrat</i>	10
1.3	<i>Les chiffres clés</i>	11
1.4	<i>L'essentiel de l'année 2021</i>	12
1.5	<i>Les indicateurs réglementaires 2021</i>	17
1.6	<i>Autres chiffres clés de l'année 2021</i>	18
<b>2.</b>	<b>LE PATRIMOINE DE VOTRE SERVICE</b>	<b>19</b>
2.1	<i>L'inventaire des installations</i>	20
2.2	<i>L'inventaire des réseaux</i>	22
2.3	<i>Gestion du patrimoine</i>	23
2.3.1	Les renouvellements réalisés	23
2.3.2	Les travaux neufs réalisés	23
<b>3.</b>	<b>LA PERFORMANCE ET L'EFFICACITÉ OPÉRATIONNELLE POUR VOTRE SERVICE</b>	<b>24</b>
3.1	<i>La qualité de l'eau</i>	25
3.1.1	Le contrôle de la qualité de l'eau	25
3.1.2	L'eau produite et distribuée	25
3.1.3	L'évolution de la qualité de l'eau	26
3.2	<i>La maîtrise des prélèvements sur la ressource, volumes et rendement du réseau</i>	28
3.2.1	L'efficacité de la production : le volume prélevé et produit	28
3.2.2	L'efficacité de la distribution : le volume vendu, le volume consommé et leur évolution	29
3.3	<i>La maintenance du patrimoine</i>	31
3.3.1	Les opérations de maintenance du réseau	32
3.3.2	Les recherches de fuites	32
3.4	<i>L'efficacité environnementale</i>	33
3.4.1	La protection des ressources en eau	33
3.4.2	Le bilan énergétique du patrimoine	33
3.4.3	La consommation de réactifs	33
3.4.4	La valorisation des sous-produits	33
<b>4.</b>	<b>RAPPORT FINANCIER DU SERVICE</b>	<b>34</b>
4.1	<i>Le Compte Annuel de Résultat de l'Exploitation de la Délégation (CARE)</i>	36
4.2	<i>Situation des biens</i>	38
4.3	<i>Les investissements et le renouvellement</i>	39
4.4	<i>Les engagements à incidence financière</i>	40
4.4.1	Flux financiers de fin de contrat	40
4.4.2	Dispositions applicables au personnel	41
<b>5.</b>	<b>ANNEXES</b>	<b>43</b>
5.1	<i>La qualité de l'eau</i>	44
5.1.1	La ressource	44
5.1.2	L'eau produite et distribuée	44



5.1.3	Nombre de résultats et conformité des analyses sur l'eau produite et distribuée par entités réseau	45
5.2	<i>Le bilan énergétique du patrimoine</i>	50
5.3	<i>Annexes financières</i>	51
5.4	<i>Reconnaissance et certification de service</i>	61
5.5	<i>Actualité réglementaire 2021</i>	68
5.6	<i>Glossaire</i>	82
5.7	<i>Présentation Eau France</i>	88
5.8	<i>Les offres innovantes VEOLIA</i>	90
5.9	<i>Attestations d'assurances</i>	93

# 1.

L'ESSENTIEL DE  
L'ANNÉE





En tant que délégataire, Veolia s'engage à vous fournir, en toute transparence, l'ensemble des informations relatives à votre service d'eau Cette première partie en fait la synthèse : vos interlocuteurs, les informations relatives à votre contrat, les faits marquants de l'année écoulée et les chiffres clés (indicateurs réglementaires et autres données chiffrées liées à la production et à la distribution, au patrimoine, aux services apportés aux consommateurs, etc.)

## 1.1 Un dispositif à votre service

### TOUTES VOS DÉMARCHES SANS VOUS DÉPLACER



**VEOLIA** Contactez-nous  
comme vous le souhaitez

pour l'ensemble de vos démarches : consultation et paiement de votre facture, relevé d'index, déménagement, changement de coordonnées...

**Appli "Veolia et moi"**  
Android ou Apple 24h/24 et 7J/7

**www.eau.veolia.fr**  
24h/24 et 7J/7

**0 969 323 458\***  
du lundi au vendredi de 8H à 19H / samedi de 9H à 12H\*\*  
\*Appel non surtaxé - \*\*24/7 pour les urgences techniques

**Veolia Eau - TSA 50119 - 37911 Tours Cedex 9**

Le +  
Des services de retranscription pour les personnes en situation de handicap visuel ou auditif

**VEOLIA**

# Territoire Isère Savoie

Bourg-Saint-Maurice

Isère Savoie

Berain

Région  
CENTRE EST

ECHM  
Eau de la Vallée  
de la Savoie

Ensemble, faire de  
l'eau un accélérateur  
de la transformation  
écologique dans les  
territoires

## CHIFFRES CLÉS

120	42 000	145	114	37	9	500
<b>contrats</b> collectivités et industriels	<b>abonnés</b> desservis en eau potable	<b>agents</b> à votre service	<b>installations</b> de production d'eau potable	<b>usines</b> de dépollution	<b>réseaux de chaleurs</b> avec énergies renouvelables	<b>prestations</b> de service en génie climatique

**EAU**



## NOTRE ÉQUIPE DE DIRECTION DU TERRITOIRE

### MANAGERS DE SERVICE LOCAL



**DAVID DEMERET**  
Directeur de Territoire  
06 21 83 74 42  
david.demeret@veolia.com  
864 Chemin des Fontaines  
CS 4005 38190 BERNIN



**BERTRAND RICHEL**  
Directeur des Opérations  
bertrand.richel@veolia.com  
06 21 22 02 20



**MATTHIEU BOUQUET**  
Directeur du  
Développement  
matthieu.bouquet@veolia.com  
06 19 41 39 77



**PIERRE PHILIPPE  
CAGNIN**  
Responsable  
Consommateurs  
pierre-philippe.cagnin@veolia.com  
06 13 13 98 41



**GUILLAUME  
TRAUCHESSEC**  
Grand Lac - Usines 38  
guillaume.trauchessec@veolia.com  
06 11 11 22 90



**THOMAS VEILLARD**  
Travaux  
thomas.veillard@veolia.com  
07 69 46 44 59



**JULIEN RENAUD**  
Énergie Savoie  
julien.renaud@veolia.com  
06 13 37 84 95



**VINCENT HERVÉ**  
Tarentaise / Arly  
vincent.herve@veolia.com  
06 12 04 40 44



**DIDIER KATGELY**  
Énergie Vercors  
didier.katgely@veolia.com  
06 14 68 60 90



**LIONEL PEYTAVIN**  
Énergie Les Arcs  
lionel.peytavin@veolia.com  
06 26 44 25 95



**AURORE GRAND-  
CLÉMENT**  
Tarentaise Usines  
aurore.grand-clement@veolia.com  
07 76 19 94 46



**BRUNO ROUSSEAU**  
Grésivaudan/Vercors/Combe  
de Savoie  
bruno.rousseau@veolia.com  
06 14 18 73 70



Relation Attentionnée



Sécurité au travail



Gestion des talents



Ethique et conformité



Cybersécurité

### Contact consommateurs

09 69 32 34 58  
eau.veolia.fr

### Territoire Isère - Savoie

864 Chemin des Fontaines  
38 190 BERNIN  
04 76 61 39 02  
04 76 61 39 48

### Siège de la Région Centre Est

2-4 avenue des Canuts  
69120 VAULX-EN-VELIN  
04 26 20 61 00

[www.veolia.fr](http://www.veolia.fr)



## 1.2 Présentation du contrat

### Données clés

---

✓ Déléguataire	VEOLIA EAU - Compagnie Générale des Eaux
✓ Numéro du contrat	BZ520
✓ Nature du contrat	Affermage
✓ Date de début du contrat	01/01/2011
✓ Date de fin du contrat	31/12/2022
✓ Les engagements vis-à-vis des tiers	

En tant que déléguataire du service, VEOLIA EAU - Compagnie Générale des Eaux assume des engagements d'échanges d'eau avec les collectivités voisines ou les tiers (voir tableau ci-dessous).

Type d'engagement	Tiers engagé	Objet
vente	AUTRANS-MÉAUDRE EN VERCORS	Vente vers Autrans
vente	MEAUDRE	Vente vers Méaudre

## 1.3 Les chiffres clés

Syndicat Intercommunal Autrans-Méaudre

### Chiffres clés

---



1

Nombre de réservoirs



100,0

Taux de conformité  
microbiologique (%)



1

Nombre d'installations de  
production



1

Longueur de réseau  
(km)



## 1.4 L'essentiel de l'année 2021

### Qualité de l'eau

---

Les analyses réalisées par l'ARS révèlent une eau d'excellente qualité: 100 % de conformité pour les paramètres physico-chimiques et 100 % pour les paramètres microbiologiques.

### Volumes vendus

---

Les volumes vendus aux communes déléguées d'Autrans et Méaudre sont en baisse pour s'établir à 167 303 m<sup>3</sup>.

### Performance énergétique

---

Mise en place effacement énergétique du 1er novembre à mai 2022 en intégrant les pointes dans l'automates sur calendrier du 01/01 au 31/05 et du 01/11 au 31/12, tous les jours du lundi au vendredi, de 9h à 11h et de 18h à 20h (mécanisme optimisé si consommation avant et après l'effacement, pendant 2 heures).

### Principaux travaux

---

Renouvellement d'une pompe de reprise en décembre 2021.

### Propositions d'améliorations

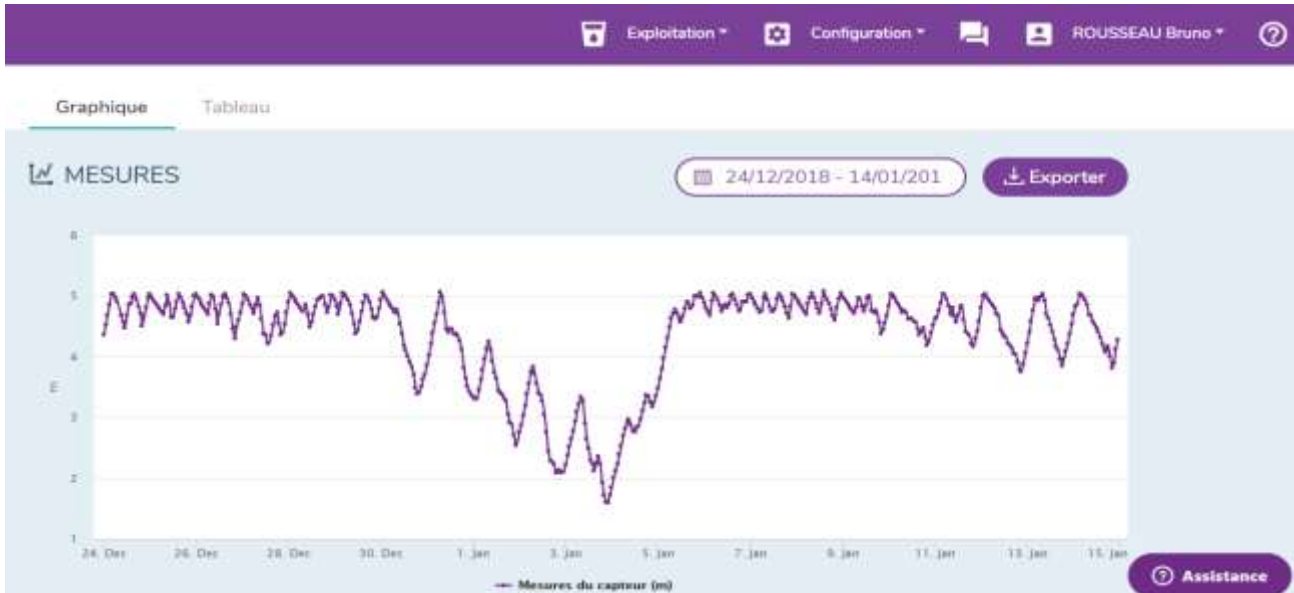
---

Les améliorations proposées par VEOLIA EAU, sur la station du Trou qui Souffle sont :

- Création d'une échelle inox pour descendre dans la bache d'eau traitée de la station,
- Mise en place d'un système de permutation des exhaures par automate,
- Installation d'un débitmètre d'entrée (sur exhaures) ; devis transmis,
- Mise en place d'un analyseur de chlore en continu sur le réseau de distribution (regard de comptage),
- Renouvellement du disjoncteur de tête et maintenance des cellules.

Si les besoins de production de neige de culture continuent d'augmenter, le redimensionnement de l'usine sera nécessaire (doubler la capacité de traitement ou revoir le type de traitement).

Veolia a transmis un chiffrage pour réaliser cette étude. En pleine période de production de neige, la limite de production est atteinte. Par exemple, le 30 décembre 2018 la canalisation de Piaillon a rompu provoquant une fuite d'environ 25m<sup>3</sup>/h. Ce débit de fuite, associé à la consommation, ainsi qu'aux débits utilisés pour la neige de culture sur Autrans et Méaudre ont mis en péril le service. Le réservoir du TQS est arrivé en niveau bas en seulement quelques heures, voir graphique ci dessous :



## ÉVOLUTIONS RÉGLEMENTAIRES

Chaque année, une sélection des textes réglementaires les plus marquants de l'année vous est proposée, accompagnée des impacts les plus significatifs sur la vie du service. Vos interlocuteurs Veolia se tiennent à votre disposition pour répondre à vos différentes questions et échanger de manière approfondie sur les conséquences particulières pour votre service.

### **Dérèglement climatique et résilience des territoires : des nouvelles obligations importantes pour les collectivités dans le domaine de l'eau !**

La Loi du 22 août 2021 portant *lutte contre le dérèglement climatique et renforcement de la résilience face à ses effets* (dite loi « *climat et résilience* ») fait écho aux préoccupations et aux défis considérables soulevés par le dérèglement climatique pour les citoyens, les territoires et les services publics locaux.

Cette loi comporte un large éventail de dispositions comme les **diagnostics de vulnérabilités des services et réseaux répondant aux besoins prioritaires des populations** afin d'anticiper leur gestion en période de crise et de favoriser un retour rapide à un fonctionnement normal.

Cet objectif a par ailleurs été précisé par la loi du 25 novembre 2021 qui  *vise à consolider le modèle de sécurité civile et valoriser le volontariat des sapeurs-pompiers et les sapeurs-pompiers professionnels*. Ainsi, pour les territoires soumis à un ou plusieurs risques naturels connus, cette loi introduit de **nouvelles obligations en matière d'information des populations sur les risques et les mesures de sauvegarde associées** ainsi qu'un renforcement des plans communaux et intercommunaux de sauvegarde.

**Dans le domaine de l'alimentation en eau potable**, la loi *climat et résilience* pose le principe que les écosystèmes aquatiques et les écosystèmes marins constituent des éléments essentiels du patrimoine de la Nation du fait de leur contribution à la lutte contre la pollution. En quelques articles, cette Loi vient renforcer l'intégration des enjeux de l'eau et des milieux aquatiques et consacre ainsi l'importance stratégique de l'eau potable dans le code de l'environnement. Ainsi :

- ✓ Les masses d'eau souterraines qui comprennent des ressources stratégiques pour l'alimentation en eau potable devront être identifiées. Les SDAGE (Schéma directeur d'aménagement et de gestion des eaux) devront également identifier les "zones de sauvegarde" des masses d'eau souterraines où des mesures de protection seront instituées afin de garantir la disponibilité et la qualité des ressources à long terme afin de "satisfaire en priorité les besoins de la consommation humaine".
- ✓ Les communes et EPCI compétents en eau potable devront compléter leur schéma de distribution d'eau potable par un diagnostic des ouvrages et équipements nécessaires à la distribution d'eau potable, complété d'un programme d'actions chiffrées et hiérarchisées visant à améliorer l'état et le fonctionnement des ouvrages et équipements.

En outre, **l'enjeu de la rareté de l'eau** a également donné lieu à la publication de plusieurs textes réglementaires en 2021. Notamment, un décret du 23 juin 2021 est venu préciser la gestion des situations de crise liées à la sécheresse. Ce texte vise à anticiper et prévenir les conflits d'usages susceptibles de survenir en situation de crise. Ce décret renforce la mise en place d'une stratégie d'évaluation des volumes prélevables, qui permet de développer des activités humaines dans le respect des écosystèmes aquatiques.

Dans l'ensemble de ces domaines, vos équipes de Veolia peuvent vous aider à définir des plans d'actions précis, réaliser des études et des diagnostics de vos ouvrages ou de votre territoire, hiérarchiser les actions en vous accompagnant particulièrement dans la méthodologie pour respecter ces nouvelles contraintes réglementaires qui s'imposent à vous dès aujourd'hui.



## **Crise relative à l'approvisionnement et hausse des cours des matières premières : suspension temporaire des pénalités de retards applicables.**

L'année 2021 a été marquée par l'augmentation des prix des matières premières : acier, plastique, cuivre, aluminium, béton, réactifs, gaz, électricité etc. Leurs cours ont 'flambé', dans des proportions loin des évolutions habituellement constatées, entraînant au-delà des difficultés d'approvisionnement et des délais de livraison rallongés, un surcoût considérable dans le cadre de l'exécution des contrats déjà signés.

Afin de pallier ces incidences, le Ministère de l'Economie a publié le 20 mai 2021 un communiqué de presse dans lequel il invite les acheteurs publics à ne pas appliquer de pénalités de retard et à accorder des prolongations de délais d'exécution. Une fiche technique de la DAJ de Bercy, du 27 mai 2021, actualisée au 29 juillet 2021, en précise les contours.

Les acteurs publics sont ainsi appelés à adapter certaines modalités d'exécution et de passation des contrats de la commande publique dans les mêmes conditions que durant la crise sanitaire.

## **Métabolites de pesticides : des nouveaux critères de gestion qui changent tout !**

L'instruction DGS/EA4/2020/177 en date du 18 décembre 2020 est venue préciser les modalités de gestion des risques sanitaires en cas de présence de pesticides et de métabolites de pesticides (molécules issues de la dégradation des pesticides) dans les Eaux Destinées à la Consommation Humaine (EDCH).

Depuis la publication de cette instruction, les Agences Régionales de Santé (ARS) renforcent progressivement le contrôle sanitaire des eaux destinées à la consommation humaine en y intégrant des nouveaux métabolites de pesticides. Ce renforcement conduit à la détection de plus en plus fréquente de métabolites de pesticides dans les ressources en eau et/ou dans les eaux produites et distribuées et, ce, au-delà des normes réglementaires.

Cette situation nouvelle va s'amplifier au cours des prochains mois et de nombreux services d'eaux vont devoir faire face à une situation de non-conformité. En outre, pour les services concernés, cette situation de non-conformité perdurera dans le temps en raison de la persistance des métabolites de pesticides dans les ressources en eau.

Cette instruction, en renforçant le contrôle sanitaire des eaux distribuées et en nécessitant potentiellement la mise en place d'actions de préventions, de modification ou de création de traitement des eaux produites, entraîne un impact contractuel et financier certain sur le service des eaux.

Vos interlocuteurs Veolia vont donc rapidement se rapprocher de vous pour répondre à vos différentes questions et échanger de manière approfondie sur les conséquences pour votre service de cette instruction dès 2022.

## **Transposition de la directive européenne 2020/2184 relative à la qualité des eaux destinées à la consommation humaine : vers toujours plus de qualité et de services pour l'eau potable !**

La Directive (2020/2184 du 16 décembre 2020) actualise celle de 1998. Elle "revalorise l'eau du robinet" au travers plusieurs évolutions majeures :

1. Elle exige de donner une information plus complète aux consommateurs sur la qualité de l'eau potable ;
2. Elle renforce les normes de qualité exigées pour l'eau potable sur de nouveaux polluants, avec une obligation de résultats sur huit nouvelles substances ;
3. Elle instaure une approche de gestion préventive des risques sanitaires, qui rend obligatoires les plans de gestion de la sécurité sanitaire des eaux. Cette approche passe par une meilleure maîtrise du patrimoine des services d'eau, et la compréhension de leur vulnérabilité ;
4. Elle vise à garantir l'accès à l'eau pour tous, notamment pour les populations vulnérables (sans abris, réfugiés, squats...),

Cette directive sera transposée en droit français au plus tard le 12 janvier 2023. Cette transposition comportera un volet législatif qui donnera lieu à une ordonnance dédiée (conformément à la loi 2021-1308 du 8 octobre 2021).

Le volet réglementaire de cette transposition sera porté par un décret et une quinzaine d'arrêtés (nouveaux ou modifiés). La majorité de ces textes entreront en application au 1<sup>er</sup> janvier 2023. C'est le cas notamment des arrêtés définissant les modalités de réalisation du contrôle sanitaire par les ARS et de surveillance par la Personne Responsable de la Production et Distribution de l'Eau (PRPDE), qui est au centre de ce dispositif essentiel pour la qualité de l'eau.

Cette future réglementation est susceptible d'entraîner un impact contractuel et financier sur le service des eaux.

Vos interlocuteurs Veolia se rapprocheront de vous, lorsque ces nouveaux textes seront publiés, pour répondre à vos différentes questions et échanger là aussi de manière approfondie sur leurs conséquences pour votre service.

## 1.5 Les indicateurs réglementaires 2021

INDICATEURS DESCRIPTIFS DES SERVICES		PRODUCTEUR	VALEUR 2020	VALEUR 2021
[D151.0]	Délai maximal d'ouverture des branchements pour les nouveaux abonnés défini par le service	Déléataire	1 j	1 j
INDICATEURS DE PERFORMANCE		PRODUCTEUR	VALEUR 2020	VALEUR 2021
[P101.1]	Taux de conformité des prélèvements microbiologiques	ARS (1)	100,0 %	100,0 %
[P102.1]	Taux de conformité des prélèvements physico-chimiques	ARS (1)	100,0 %	100,0 %
[P108.3]	Indice d'avancement de la protection de la ressource en eau	Collectivité (1)	80 %	80 %
[P109.0]	Nombre d'abandons de créance et versements à un fonds de solidarité	Collectivité (2)		
[P109.0]	Montant des abandons de créances ou des versements à un fonds de solidarité	Collectivité (2)		
[P153.2]	Durée d'extinction de la dette de la collectivité	Collectivité	<b>A la charge de la collectivité</b>	

(1) La donnée indiquée est celle du système d'information du délégataire

(2) Les éléments de calcul connus du délégataire sont fournis dans le corps du présent rapport

*En rouge figurent les codes indicateurs exigibles seulement pour les rapports soumis à examen de la CCSPL*



## 1.6 Autres chiffres clés de l'année 2021

L'EFFICACITE DE LA PRODUCTION ET DE LA DISTRIBUTION		PRODUCTEUR	VALEUR 2020	VALEUR 2021
VP.062	Volume prélevé	Délégataire	174 534 m <sup>3</sup>	167 303 m <sup>3</sup>
VP.059	Volume produit	Délégataire	174 534 m <sup>3</sup>	167 303 m <sup>3</sup>
VP.060	Volume acheté à d'autres services d'eau potable	Délégataire	m <sup>3</sup>	m <sup>3</sup>
	Volume mis en distribution (m <sup>3</sup> )	Délégataire	0 m <sup>3</sup>	0 m <sup>3</sup>
VP.220	Volume de service du réseau	Délégataire	m <sup>3</sup>	m <sup>3</sup>
	Volume consommé autorisé année entière	Délégataire	m <sup>3</sup>	m <sup>3</sup>
	Nombre de fuites réparées	Délégataire	1	0

LE PATRIMOINE DE VOTRE SERVICE		PRODUCTEUR	VALEUR 2020	VALEUR 2021
	Nombre d'installations de production	Délégataire	1	1
	Capacité totale de production	Délégataire	1 200 m <sup>3</sup> /j	1 200 m <sup>3</sup> /j
	Nombre de réservoirs ou châteaux d'eau	Délégataire	1	1
	Capacité totale des réservoirs ou châteaux d'eau	Délégataire	1 035 m <sup>3</sup>	1 035 m <sup>3</sup>
	Longueur de réseau	Délégataire	1 km	1 km

LES CONSOMMATEURS ET LEUR CONSOMMATION D'EAU		PRODUCTEUR	VALEUR 2020	VALEUR 2021
	Volume vendu	Délégataire	174 534 m <sup>3</sup>	167 303 m <sup>3</sup>
	- Volume vendu aux abonnés domestiques	Délégataire	m <sup>3</sup>	m <sup>3</sup>
	- Volume vendu aux abonnés non domestiques	Délégataire	m <sup>3</sup>	m <sup>3</sup>
VP.061	- Volume vendu à d'autres services d'eau potable	Délégataire	174 534 m <sup>3</sup>	167 303 m <sup>3</sup>


LA SATISFACTION DES CONSOMMATEURS ET L'ACCES A L'EAU		PRODUCTEUR	VALEUR 2020	VALEUR 2021
	Existence d'une mesure de satisfaction consommateurs	Délégataire	Mesure statistique sur le périmètre du service	Mesure statistique sur le périmètre du service
	Taux de satisfaction globale par rapport au Service	Délégataire	86 %	78 %
	Existence d'une Commission consultative des Services Publics Locaux	Délégataire	Non	Non
	Existence d'une Convention Fonds Solidarité Logement « Eau »	Délégataire	Oui	Oui

LES CERTIFICATS		PRODUCTEUR	VALEUR 2020	VALEUR 2021
	Certifications ISO 9001, 14001, 50001	Délégataire	En vigueur	En vigueur
	Réalisation des analyses par un laboratoire accrédité	Délégataire	Oui	Oui

# 2.

LE PATRIMOINE DE  
VOTRE SERVICE



Prélever, produire, distribuer, stocker, surveiller... : une gestion optimisée du patrimoine est la garantie de son fonctionnement durable et d'un service performant au consommateur. Vous retrouverez dans cette partie l'inventaire des installations et des réseaux associés à votre contrat, ainsi que le bilan des renouvellements et des travaux neufs réalisés sur ces ouvrages durant l'année écoulée. Au-delà, la prise en compte du patrimoine naturel (animaux, végétaux, eau, air, sols) et la gestion des infrastructures vertes, contribuent pleinement à la performance du service et au bien-être des usagers.

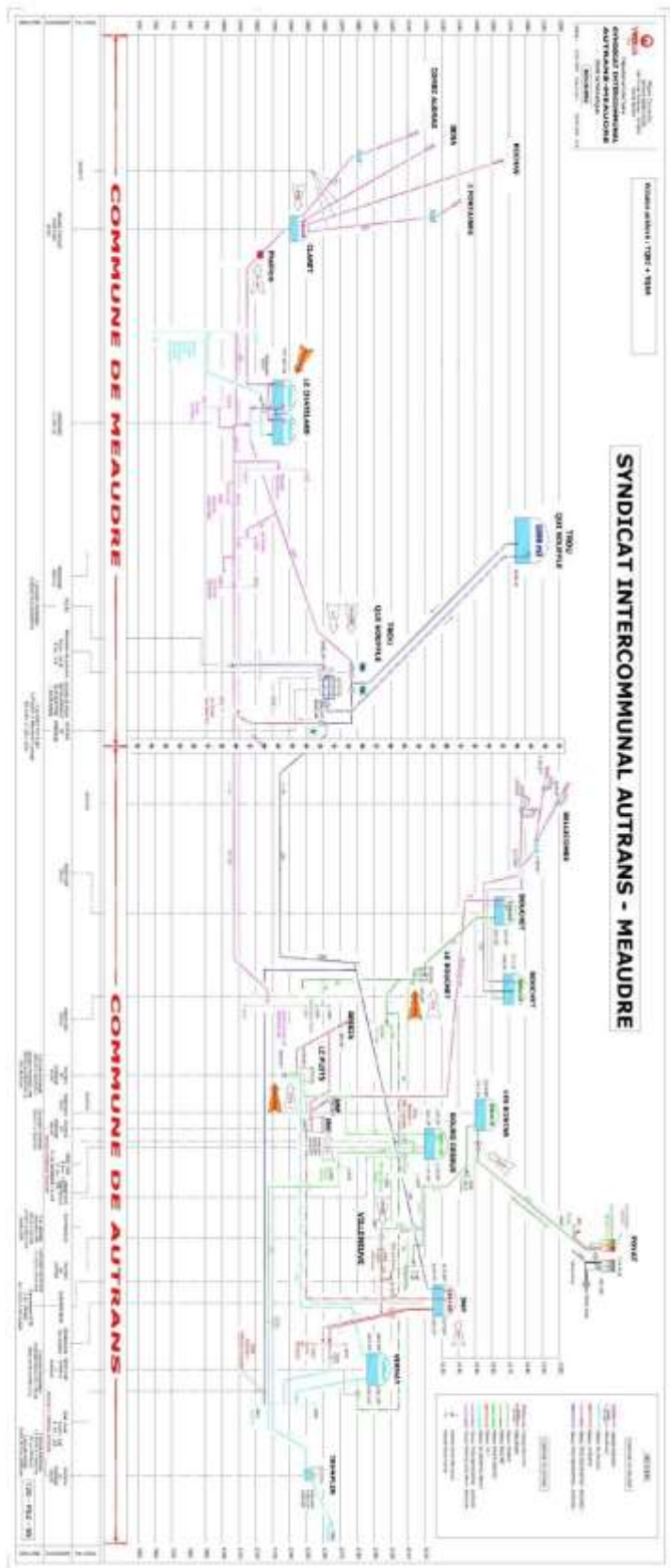
## 2.1 L'inventaire des installations

Cette section présente la liste des installations de prélèvement et de production associées au contrat. Les ouvrages gérés sur le service sont les suivants :

2 forages du «Trou qui Souffle » ;

1 usine de production d'eau potable d'une capacité de 1 200 m<sup>3</sup>/jour : «Trou qui Souffle» (filiale de traitement : filtration sur filtres bi-couche et désinfection aux ultraviolets et au chlore) ;

1 réservoir d'une capacité de 1 000 m<sup>3</sup> : Trou qui souffle.





## 2.2 L'inventaire des réseaux

Cette section présente la liste :

- ✓ des réseaux de distribution,
- ✓ des équipements du réseau,
- ✓ des branchements en domaine public,
- ✓ des outils de comptage

Les biens désignés comme biens de retour ou biens de reprise sont ceux expressément désignés comme tels au contrat, conformément au décret 2016-86 du 1er février 2016. S'il y a lieu, l'inventaire distingue les biens propres du délégataire.

### *Les réseaux, équipements, branchements et outils de comptage*

	2017	2018	2019	2020	2021	N/N-1
<b>Canalisations</b>						
Longueur totale du réseau (km)	1,3	1,3	1,3	1,3	1,3	0,0%
Longueur d'adduction (ml)	1 259	1 259	1 259	1 259	1 259	0,0%
<b>Equipements</b>						
Nombre d'appareils publics	29	29	29	29	29	0,0%
<i>dont poteaux d'incendie</i>	19	19	19	19	19	0,0%

	Canalisation d'adduction (ml)	Canalisation distribution (ml)	Total (ml)
<b>Longueur totale tous DN (ml)</b>	<b>1 259</b>		<b>1 259</b>
DN 100 (mm)	14		14
DN 125 (mm)	54		54
DN 150 (mm)	12		12
DN 200 (mm)	580		580
DN 250 (mm)	599		599

## 2.3 Gestion du patrimoine

### 2.3.1 Les renouvellements réalisés

Le renouvellement des installations techniques du service conditionne la performance à court et long termes du service. A court terme, les actions d'exploitation permettent de maintenir ou d'améliorer la performance technique des installations. A long terme, elles deviennent insuffisantes pour compenser leur vieillissement, et il faut alors envisager leur remplacement, en cohérence avec les niveaux de service fixés par la collectivité.

Le renouvellement peut concerner les installations (usines, réservoirs...) ainsi que les équipements du réseau. Il peut correspondre au remplacement à l'identique (ou à caractéristiques identiques compte tenu des évolutions technologiques) complet ou partiel d'un équipement, ou d'un certain nombre d'articles d'un lot (ex : compteurs).

Le renouvellement peut être assuré soit dans le cadre d'un Programme Contractuel, d'une Garantie de Continuité de Service ou d'un Compte de renouvellement. Le suivi des renouvellements à faire et réalisés chaque année est enregistré dans une application informatique dédiée.

Sans objet

### 2.3.2 Les travaux neufs réalisés

Sans objet

# 3.

LA PERFORMANCE  
ET L'EFFICACITÉ  
OPÉRATIONNELLE  
POUR VOTRE  
SERVICE



Les consommateurs exigent au quotidien un service d'eau performant, avec comme premier critère de satisfaction la qualité de l'eau distribuée. Ce chapitre présente l'ensemble des données relatives à la composition et à la qualité de l'eau produite et distribuée. Vous y trouverez également les informations sur l'efficacité de la production et de la distribution, ainsi que la performance environnementale de votre contrat (protection des ressources, bilan énergétique).

## 3.1 La qualité de l'eau

La qualité de l'eau distribuée constitue l'enjeu prioritaire de performance des services. Elle figure légitimement au premier rang des exigences des consommateurs de service d'eau.

Les phénomènes de dégradation de la qualité de l'eau sont complexes et leur maîtrise nécessite une vigilance à tous les stades de vie des infrastructures du service (conception, travaux, exploitation...).

### 3.1.1 Le contrôle de la qualité de l'eau

Dans tous les services qui lui sont confiés, Veolia fait le choix de compléter le contrôle réglementaire réalisé par l'Agence Régionale de Santé, par un plan d'auto-contrôle de la qualité de l'eau sur la ressource et sur l'eau produite ainsi que distribuée. Les prélèvements sont réalisés sur les points de captage, dans les usines de production d'eau potable et sur le réseau de distribution jusqu'au robinet du consommateur. Le contrôle réglementaire réalisé par l'ARS porte sur l'ensemble des paramètres réglementaires microbiologiques et physico-chimiques. L'auto-contrôle est adapté à chaque service et cible davantage les paramètres réglementés pour un suivi du bon fonctionnement des installations et de la qualité de l'eau distribuée.

Le tableau suivant présente le nombre de résultats d'analyses réalisées sur l'ensemble des systèmes. Le détail des paramètres est disponible en annexe.

	Contrôle sanitaire	Surveillance par le délégataire	Analyses supplémentaires
Microbiologique	26	7	
Physico-chimique	739	18	

### 3.1.2 L'eau produite et distribuée

#### *Conformité des paramètres analytiques*

Détail des non-conformités par rapport aux limites de qualité :

Paramètre	Mini	Maxi	Nb de non-conformités Contrôle Sanitaire	Nb de non-conformités Surveillance Délégataire	Nb d'analyses Contrôle Sanitaire	Nb d'analyses Surveillance Délégataire	Valeur du seuil et unité
Tous les résultats sont conformes							



Détail des non-conformités par rapport aux références de qualité :

Paramètre	Mini	Maxi	Nb de non-conformités Contrôle Sanitaire	Nb de non-conformités Surveillance Délégitaire	Nb d'analyses Contrôle Sanitaire	Nb d'analyses Surveillance Délégitaire	Valeur du seuil et unité
Carbone Organique Total	1,2	2,3	1	0	4	2	2 mg/l C

### Composition de l'eau du robinet

Les données sont celles observées aux points de mise en distribution et de consommation. Les résultats sur les ressources ne sont pas pris en compte dans ce tableau. La caractérisation de l'eau résulte ici d'analyses réglementaires réalisées pour le compte de l'Agence Régionale de Santé, et des analyses d'auto-contrôle pilotées par Veolia.

Paramètre	Mini	Maxi	Nb d'analyses	Unité	Valeur du seuil
Calcium	53,70	54,90	2	mg/l	Sans objet
Chlorures	2,30	3,20	4	mg/l	250
Fluorures	0	0	1	µg/l	1500
Magnésium	0,70	0,70	2	mg/l	Sans objet
Nitrates	1	2,50	5	mg/l	50
Pesticides totaux	0	0	1	µg/l	0,5
Potassium	0,10	0,10	1	mg/l	Sans objet
Sodium	0,60	0,60	1	mg/l	200
Sulfates	7,80	9	4	mg/l	250
Titre Hydrotimétrique	13,70	16,60	5	°F	Sans objet

### 3.1.3 L'évolution de la qualité de l'eau

#### Historique des données du contrôle officiel (ARS)

Les indicateurs de conformité des prélèvements réalisés au titre du contrôle sanitaire par rapport aux limites de qualité concernent les paramètres microbiologiques [P101.1] et physico-chimiques [P102.1]. Le résultat des analyses du contrôle officiel peut être consulté sur le site du ministère : <http://social-sante.gouv.fr/sante-et-environnement/eaux/article/qualite-de-l-eau-potable>

	2017	2018	2019	2020	2021
<b>Paramètres microbiologiques</b>					
<b>Taux de conformité microbiologique</b>	<b>100,00 %</b>	<b>100,00 %</b>	<b>100,00 %</b>	<b>100,00 %</b>	<b>100,00 %</b>
Nombre de prélèvements conformes	4	4	4	3	4
Nombre de prélèvements non conformes	0	0	0	0	0
Nombre total de prélèvements	4	4	4	3	4
<b>Paramètres physico-chimique</b>					
<b>Taux de conformité physico-chimique</b>	<b>100,00 %</b>	<b>100,00 %</b>	<b>100,00 %</b>	<b>100,00 %</b>	<b>100,00 %</b>
Nombre de prélèvements conformes	5	4	4	4	4
Nombre de prélèvements non conformes	0	0	0	0	0
Nombre total de prélèvements	5	4	4	4	4

Un prélèvement est déclaré non-conforme si au moins un des paramètres le constituant est non-conforme à une limite de qualité.

## ***Chlorure de Vinyle Monomère***

En raison des premiers procédés de fabrication du PVC (avant 1980), le Chlorure de Vinyle Monomère (CVM) en constitue sa principale matière première. Cette substance est classée comme cancérigène et sa limite de qualité dans les eaux destinées à la consommation humaine est fixée à 0,5 µg/L. Au delà de l'année de fabrication et de la nature (très variable) des canalisations en PVC des réseaux, sa présence éventuelle dépend entre autres :

- ✓ Des temps de séjour de l'eau dans ces canalisations,
- ✓ De la température de l'eau.

L'instruction de la Direction Générale de la Santé, DGS/EA4/2020/67, en date du 29 avril 2020 modifie l'instruction n°DGS/EA4/2012/366 du 18 octobre 2012 relative au Chlorure de Vinyle Monomère dans l'eau destinée à la consommation humaine. Celle-ci positionne la Collectivité au centre du dispositif de gestion préventive et corrective des risques sanitaires liés à la présence du CVM. Aussi, cette instruction transfère à la Collectivité, et non plus aux ARS, la responsabilité de réaliser les étapes préalables de repérage des canalisations « à risque » et de surveillance de la qualité de l'eau sur les canalisations identifiées comme « à risque ».

En cas de dépassements de la limite de qualité, l'instruction du 29 avril 2020 modifie aussi les délais impartis pour rétablir la qualité de l'eau en fonction des concentrations observées en CVM. Pour autant, cette nouvelle instruction préconise comme prioritaire la mise en œuvre de solutions définitives, fondées essentiellement sur le remplacement des canalisations, plutôt que le recours aux purges (solution considérée non-pérenne).

### **Situation sur votre service :**

En 2021, toutes les analyses chlorure de vinyle monomère réalisées par l'ARS se sont révélées conformes.

## 3.2 La maîtrise des prélèvements sur la ressource, volumes et rendement du réseau

### 3.2.1 L'efficacité de la production : le volume prélevé et produit

#### Le volume prélevé

Le volume prélevé par ressource et par nature d'eau est détaillé ci-après :

	2017	2018	2019	2020	2021	N/N-1
<b>Volume prélevé (m3)</b>	<b>143 819</b>	<b>161 808</b>	<b>166 593</b>	<b>174 534</b>	<b>167 303</b>	<b>-4,1%</b>
<b>Volume prélevé par ressource (m3)</b>						
Le Trou qui souffle	143 819	161 808	166 593	174 534	167 303	-4,1%

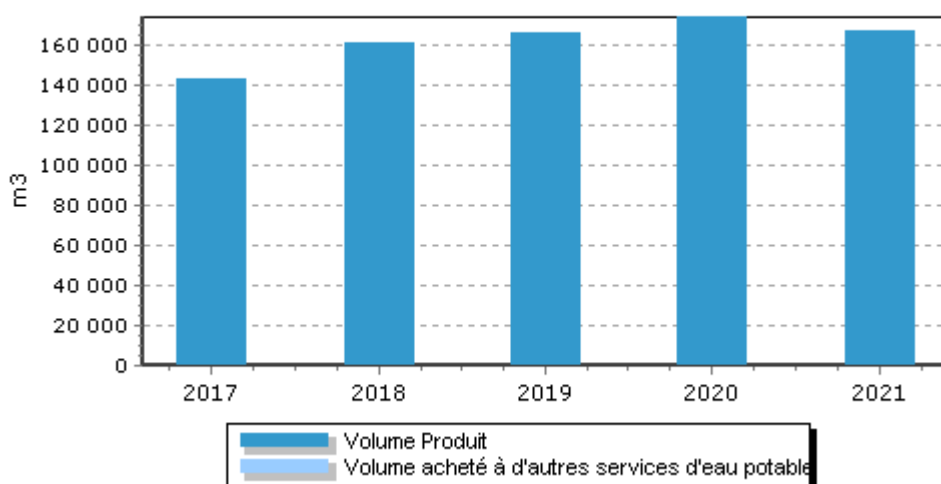
Chaque ouvrage du tableau ci-dessus représente une variable **VP.233**. La variable VP.062 est la somme des volumes prélevés sur les différents ouvrages (VP.223).

#### Le volume produit et mis en distribution

Les volumes produit et mis en distribution prennent en compte, le cas échéant, le volume acheté et vendu à d'autres services d'eau potable :

	2017	2018	2019	2020	2021	N/N-1
<b>Volume prélevé (m3)</b>	<b>143 819</b>	<b>161 808</b>	<b>166 593</b>	<b>174 534</b>	<b>167 303</b>	<b>-4,1%</b>
<b>Volume produit (m3)</b>	<b>143 819</b>	<b>161 808</b>	<b>166 593</b>	<b>174 534</b>	<b>167 303</b>	<b>-4,1%</b>
Volume vendu à d'autres services d'eau potable	143 819	161 808	166 593	174 534	167 303	-4,1%

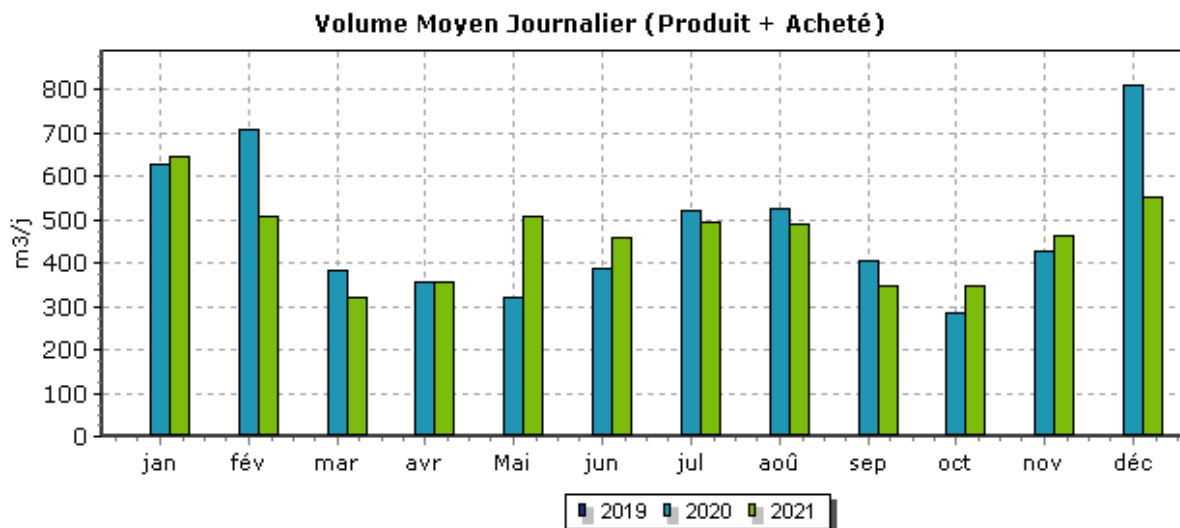
#### Evolution des volumes produits et achetés à d'autres services d'eau potable



#### Bilan mensuel

Le volume introduit et mis en distribution moyen par mois :

	Jan.	Fév.	Mars	Avr.	Mai	Juin	Juil.	Août	Sep.	Oct.	Nov.	Déc.
Volume moyen journalier produit (m3/j)	644	509	320	355	506	459	494	489	349	347	463	550
<b>Total (m3/j)</b>	<b>644</b>	<b>509</b>	<b>320</b>	<b>355</b>	<b>506</b>	<b>459</b>	<b>494</b>	<b>489</b>	<b>349</b>	<b>347</b>	<b>463</b>	<b>550</b>



### 3.2.2 L'efficacité de la distribution : le volume vendu, le volume consommé et leur évolution

#### Le volume vendu

Le volume vendu est celui constaté sur les factures émises au cours de l'exercice. Il est égal au volume consommé autorisé augmenté du volume vendu à d'autres services d'eau potable, après déduction du volume de service du réseau, des dotations gratuites (dégrèvements pour fuites par exemple) et des éventuels forfaits de consommation.

Selon la typologie de l'arrêté du 2 mai 2007 (rapport sur le prix et la qualité du service), le volume vendu se décompose ainsi :

	2017	2018	2019	2020	2021	N/N-1
<b>Volume vendu selon le décret (m3)</b>	<b>143 819</b>	<b>161 808</b>	<b>166 593</b>	<b>174 534</b>	<b>167 303</b>	<b>-4,1%</b>
<b>Volume vendu à d'autres services d'eau potable</b>	<b>143 819</b>	<b>161 808</b>	<b>166 593</b>	<b>174 534</b>	<b>167 303</b>	<b>-4,1%</b>

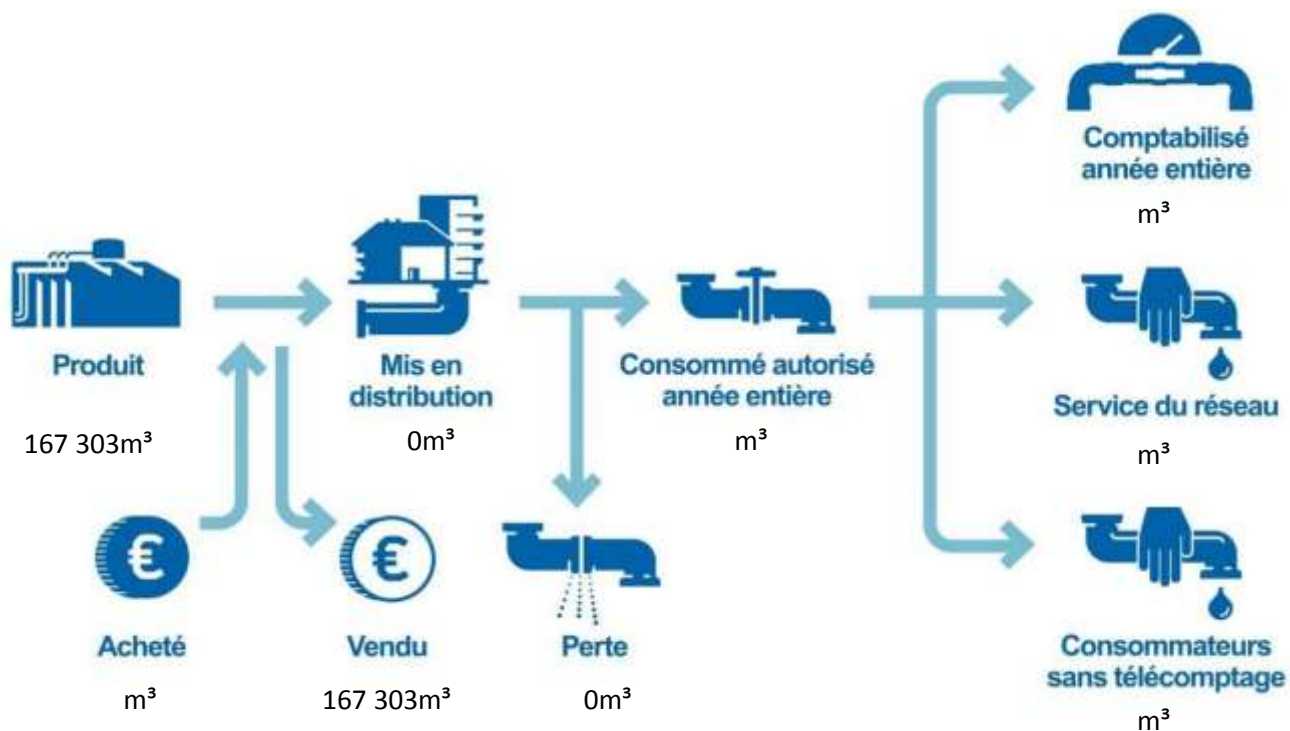
Le volume vendu par typologie de clients est détaillé comme suit :

	2017	2018	2019	2020	2021	N/N-1
<b>Volume vendu (m3)</b>	<b>143 819</b>	<b>161 808</b>	<b>166 593</b>	<b>174 534</b>	<b>167 303</b>	<b>-4,1%</b>
<i>dont volume vendu autres collectivités</i>	143 819	161 808	166 593	174 534	167 303	-4,1%

Le volume vendu aux autres services d'eau potable est détaillé comme suit :

	2017	2018	2019	2020	2021	N/N-1
<b>Volume vendu à d'autres services d'eau potable (m3)</b>	<b>143 819</b>	<b>161 808</b>	<b>166 593</b>	<b>174 534</b>	<b>167 303</b>	<b>-4,1%</b>
AUTRANS-MÉAUDRE EN VERCORS	63 074	65 948	66 878	54 601	57 611	5,5%
MEAUDRE	80 745	95 860	99 715	119 933	109 692	-8,5%

### Synthèse des flux de volumes





## 3.3 La maintenance du patrimoine



On distingue deux types d'interventions :

- ✓ Des opérations programmées d'entretien, maintenance, réparation ou renouvellement, définies grâce à des outils d'exploitation, analysant notamment les risques de défaillance,
- ✓ Des interventions non-programmées (urgences ou crises) qui nécessitent une réactivité maximale des équipes opérationnelles grâce à des procédures d'intervention parfaitement décrites et éprouvées. Les interruptions de service restent ainsi l'exception.

La réalisation de ces interventions conduit le cas échéant à faire appel à des compétences mutualisées (régionales ou nationales) et bénéficie d'outils informatiques de maintenance et de gestion des interventions.



### **La gestion centralisée des interventions**

Le pilotage des interventions de nos techniciens est centralisé, qu'elles soient programmées ou imprévues, qu'il s'agisse de la maintenance d'un équipement, d'une intervention sur le branchement d'un abonné, d'une réparation de fuite ou encore d'un prélèvement pour analyse.

### **Programme annuel :**

Entretien et désinfection des réservoirs d'eau potable :

- Vidanger le réservoir
- Le nettoyer
- Le désinfecter
- Procéder à un prélèvement bactériologique et au contrôle de la turbidité
- Contrôler l'état général intérieur de l'ouvrage (revêtement, serrurerie, ventilation, échelle, crinoline, vidanges, trop plein, équipement de mesure...) et extérieur (peinture, clôture, accès...)
- Entretien des espaces verts des périmètres de protection

Entretien des captages (bac, surverse) : nettoyage, dessablage et désinfection

Entretien des appareils de régulation (réducteur, stabilisateur de pression) : démontage, nettoyage, remplacement des joints, contrôle des pressions, nettoyage du filtre, du pilote et de la boîte à boue

Maintenance des systèmes de chloration : étalonnage et nettoyage

Manœuvre des vannes

Entretien des ballons anti-bélier : contrôle de la pression et gonflage

Vérification des armoires électriques, resserrage des connexions

Mesure des rendements des pompes et réglage des sondes de niveaux

Jaugeage des sources

### **Programme mensuel :**

Contrôle visuel des réservoirs

Relevé des index des compteurs de distribution

Suivi des chloration : mesure du taux de chlore restant, réglage et changement de la bouteille de chlore si nécessaire

De plus, nous mandatons un organisme de contrôle indépendant pour effectuer les contrôles réglementaires des systèmes électriques, de levage et anti-bélier selon les normes et règlements en vigueur.

### 3.3.1 Les opérations de maintenance du réseau

Le SIG est un composant essentiel de la gestion du patrimoine réseau. En effet, le SIG permet l'inventaire et la localisation des canalisations et des branchements, ainsi que la connaissance des événements d'exploitation. Cette capitalisation des informations permet d'intervenir efficacement au quotidien et de construire une stratégie optimisée de l'exploitation et du renouvellement.

### 3.3.2 Les recherches de fuites

Commune	Date	Linéaire inspecté
AUTRANS-MEAUDRE-EN-VERCORS(38)	11/10/2021	133,37
VILLARD-DE-LANS(38)	24/06/2021	420,4

Le nombre de fuites décelées et réparées figure au tableau suivant :

	2017	2018	2019	2020	2021	N/N-1
Nombre de fuites sur canalisations	3			1	0	-100,0%
Nombre de fuites sur branchement	1					
Nombre de fuites réparées	4			1	0	-100,0%
Linéaire soumis à recherche de fuites	4 314		4 127	730	554	-24,1%

## 3.4 L'efficacité environnementale

### 3.4.1 La protection des ressources en eau



La mise en place de périmètres de protection et leur surveillance est indispensable à la préservation de la ressource en eau aussi bien pour les installations gérées en propre que pour les achats d'eau. Le périmètre de protection est un des principaux moyens pour éviter la dégradation de la ressource par des pollutions accidentelles ou diffuses. L'indice d'avancement de la démarche de protection de la ressource du service **[P108.3]** permet d'évaluer ce processus.

	2017	2018	2019	2020	2021
Indice d'avancement de la démarche de protection de la ressource	80 %	80 %	80 %	80 %	80 %

Pour chaque installation de production, cet indice se décompose de la façon suivante :

Indice d'avancement de la démarche de protection de la ressource par installation de production	2017	2018	2019	2020	2021
Le Trou qui souffle	80 %	80 %	80 %	80 %	80 %

### 3.4.2 Le bilan énergétique du patrimoine



Un management de la performance énergétique des installations est mis en œuvre. La performance énergétique des équipements est prise en compte dans leur renouvellement. Cela contribue ainsi à la réduction des consommations d'énergie et à la limitation des émissions de gaz à effet de serre.

Le tableau détaillé du Bilan énergétique du patrimoine se trouve en annexe.

### 3.4.3 La consommation de réactifs

Selon les cas, le choix du réactif est établi de façon à optimiser le traitement :

- ✓ assurer une eau de qualité conforme aux normes de potabilité,
- ✓ réduire les quantités de réactifs à utiliser.

### 3.4.4 La valorisation des sous-produits

#### *La valorisation des déchets liés au service*



Les déchets liés à l'activité du service sont gérés suivant des filières respectueuses de l'environnement. Le recyclage des matériaux est privilégié.

L'engagement de responsabilité environnementale permet à Veolia de développer des bonnes pratiques en termes de gestion des déchets. Ainsi, de plus en plus, les équipes opérationnelles trient à la source les huiles, graisses et absorbants (matières souillées par des solvants, des huiles...), les déchets d'équipements électriques et électroniques (DEEE), les déchets d'activité réseau, les déchets métalliques, les emballages (carton, bois, polystyrène...), les déchets de laboratoire (verrerie, sous-produits d'analyses) et les déchets de bureaux (papier, plastique, verre, piles, cartouches d'imprimantes...).

# 4.

## RAPPORT FINANCIER DU SERVICE







Ce chapitre présente le Compte Annuel de Résultat de l'Exploitation de la Délégation (CARE). Il fait également le point sur la situation des biens, les programmes d'investissement et de renouvellement, ainsi que les engagements du délégataire à incidence financière.

## 4.1 Le Compte Annuel de Résultat de l'Exploitation de la Délégation (CARE)

Le présent chapitre est présenté conformément aux dispositions du décret 2016-86 du 1<sup>er</sup> février 2016.

### Le CARE

Le compte annuel et l'état détaillé des produits figurent ci-après. Les modalités retenues pour la détermination des produits et charges et l'avis des Commissaires aux Comptes sont présentés en annexe du présent rapport « Annexes financières ».

Les données ci-dessous sont en Euros.

VEOLIA EAU-COMPAGNIE GENERALE DES EAUX		Version Finale	
Compte Annuel de Résultat de l'Exploitation			
Année 2021			
(en application du décret du 14 mars 2005)			
Collectivité: BZ520 - SYNDICAT AUTRANS-MEAUDRE			Eau
LIBELLE	2020	2021	Ecart %
<b>PRODUITS</b>	<b>74 175</b>	<b>69 734</b>	<b>-5,99 %</b>
Exploitation du service	74 175	69 734	
<b>CHARGES</b>	<b>110 560</b>	<b>114 074</b>	<b>3,18 %</b>
Personnel	36 473	32 768	
Energie électrique	40 385	37 562	
Produits de traitement	918	2 147	
Analyses	507	955	
Sous-traitance, matières et fournitures	15 009	25 390	
Impôts locaux et taxes	1 473	1 034	
Autres dépenses d'exploitation	8 347	9 583	
<i>télécommunications, poste et telegestion</i>	1 060	1 763	
<i>engins et véhicules</i>	1 984	1 291	
<i>informatique</i>	2 930	3 291	
<i>assurances</i>	729	876	
<i>locaux</i>	3 015	3 050	
<i>autres</i>	- 1 372	- 689	
Contribution des services centraux et recherche	5 040	2 497	
Charges relatives aux investissements	1 839	1 867	
<i>programme contractuel ( investissements</i>	1 839	1 867	
Pertes sur créances irrécouvrables-Contentieux rec	567	269	
<b>RESULTAT AVANT IMPOT</b>	<b>- 36 385</b>	<b>- 44 340</b>	<b>-21,86 %</b>
<b>RESULTAT</b>	<b>- 36 384</b>	<b>- 44 340</b>	<b>-21,87 %</b>

Conforme à la circulaire FP2E de janvier 2006

14/03/2022

### L'état détaillé des produits

L'état suivant détaille les produits figurant sur la première ligne du CARE :

Les données ci-dessous sont en Euros.

VEOLIA EAU-COMPAGNIE GENERALE DES EAUX		Version Finale	
<b>Etat détaillé des produits (1)</b> <b>Année 2021</b>			
<b>Collectivité: BZ520 - SYNDICAT AUTRANS-MEAUDRE</b>		<b>Eau</b>	
LIBELLE	2020	2021	Ecart %
Recettes liées à la facturation du service	74 175	69 734	-5,99 %
dont produits au titre de l'année (hors estimations	71 625	69 792	-2,56 %
<i>dont variation de la part estimée sur consommations</i>	2 550	- 58	
<b>Exploitation du service</b>	<b>74 175</b>	<b>69 734</b>	<b>-5,99 %</b>
(1) Cette page contient le détail de la première ligne du CARE (produits hors TVA).			14/03/22
Compte tenu des arrondis effectués pour présenter la valeur sans décimale, le total des produits ci-dessus peut être différent à quelques euros près du total des produits inscrits sur le compte annuel de résultat de l'exploitation.			

Les principales évolutions des produits et des charges sont les suivantes :

## 4.2 Situation des biens

### *Variation du patrimoine immobilier*

Cet état retrace les opérations d'acquisition, de cession ou de restructuration d'ouvrages financées par le délégataire, qu'il s'agisse de biens du domaine concédé ou de biens de reprise.

### *Inventaire des biens*

L'inventaire au 31 décembre de l'exercice est établi selon les préconisations de la FP2E. Les biens désignés comme biens de retour ou biens de reprise sont ceux expressément désignés comme tels au contrat, conformément au décret 2016-86 du 1er février 2016. S'il y a lieu, l'inventaire distingue les biens propres du délégataire.

### *Situation des biens*

La situation des biens est consultable aux chapitres 3.1 et 3.2.

Par ce compte rendu, Veolia présente une vue d'ensemble de la situation du patrimoine du service délégué, à partir des constats effectués au quotidien (interventions, inspections, auto-surveillance, astreinte,...) et d'une analyse des faits marquants, des études disponibles et d'autres informations le cas échéant.

Ce compte rendu permet ainsi à la Collectivité, par une connaissance précise des éventuels problèmes, de leur probable évolution et des solutions possibles, de mieux programmer ses investissements.

Les biens dont l'état ou le fonctionnement sont satisfaisants, ou pour lesquels Veolia n'a pas décelé d'indice négatif, et qui à ce titre n'appellent pas ici de commentaire particulier, ne figurent pas dans ce compte rendu.

## 4.3 Les investissements et le renouvellement

Les états présentés permettent de tracer, selon le format prévu au contrat, la réalisation des programmes d'investissement et/ou de renouvellement à la charge du délégataire, et d'assurer le suivi des fonds contractuels d'investissement.

La méthode de calcul de la charge économique imputée au compte de la délégation est présentée dans l'annexe financière « Les modalités d'établissement du CARE ».

### ***Programme contractuel d'investissement***

Sans objet

### ***Programme contractuel de renouvellement***

Sans objet

### ***Les autres dépenses de renouvellement***

Les états présentés dans cette section permettent de suivre les dépenses réalisées dans le cadre d'une obligation en garantie pour la continuité du service ou d'un fonds contractuel de renouvellement.

La méthode de calcul de la charge économique imputée au compte de la délégation est présentée dans l'annexe financière « Les modalités d'établissement du CARE ».

### **Dépenses relevant d'une garantie pour la continuité du service :**

Cet état fournit, sous la forme préconisée par la FP2E, les dépenses de renouvellement réalisées au cours de l'exercice dans le cadre d'une obligation en garantie pour la continuité du service.

Sans objet

### **Dépenses relevant d'un fonds de renouvellement :**

Un fonds de renouvellement a été défini au contrat. Les dépenses et la situation du fonds relatif à l'exercice sont résumées dans les tableaux suivants :

Sans objet

## 4.4 Les engagements à incidence financière

Ce chapitre a pour objectif de présenter les engagements liés à l'exécution du service public et qui, à ce titre, peuvent entraîner des obligations financières entre Veolia, actuel délégataire de service, et toute entité (publique ou privée) qui pourrait être amenée à reprendre à l'issue du contrat l'exécution du service. Ce chapitre constitue pour les élus un élément de transparence et de prévision.

Conformément aux préconisations de l'Ordre des Experts Comptables, ce chapitre ne présente que les « engagements significatifs, sortant de l'ordinaire, nécessaires à la continuité du service, existant à la fin de la période objet du rapport, et qui à la fois devraient se continuer au-delà du terme normal de la convention de délégation et être repris par l'exploitant futur ».

Afin de rester simples, les informations fournies ont une nature qualitative. A la demande de la Collectivité, et en particulier avant la fin du contrat, Veolia pourra détailler ces éléments.

### 4.4.1 Flux financiers de fin de contrat

Les flux financiers de fin de contrat doivent être anticipés dans les charges qui s'appliqueront immédiatement à tout nouvel exploitant du service. Sur la base de ces informations, il est de la responsabilité de la Collectivité, en qualité d'entité organisatrice du service, d'assurer la bonne prise en compte de ces contraintes dans son cahier des charges.

#### *Régularisations de TVA*

Si Veolia a assuré pour le compte de la Collectivité la récupération de la TVA au titre des immobilisations (investissements) mises à disposition<sup>1</sup>, deux cas se présentent :

- ✓ Le nouvel exploitant est assujéti à la TVA<sup>2</sup> : aucun flux financier n'est nécessaire. Une simple déclaration des montants des immobilisations, dont la mise à disposition est transférée, doit être adressée aux Services de l'Etat.
- ✓ Le nouvel exploitant n'est pas assujéti à la TVA : l'administration fiscale peut être amenée à réclamer à Veolia la part de TVA non amortie sur les immobilisations transférées. Dans ce cas, le repreneur doit s'acquitter auprès de Veolia du montant dû à l'Administration Fiscale pour les immobilisations transférées, et simultanément faire valoir ses droits auprès du Fonds de Compensation de la TVA. Le cahier des charges doit donc imposer au nouvel exploitant de disposer des sommes nécessaires à ce remboursement.

#### *Biens de retour*

Les biens de retour (listés dans l'inventaire détaillé des biens du service) sont remis gratuitement à la Collectivité à l'échéance du contrat selon les modalités prévues au contrat.

#### *Biens de reprise*

Les biens de reprise (listés dans l'inventaire détaillé des biens du service) seront remis au nouvel exploitant, si celui-ci le souhaite, à l'échéance du contrat selon les modalités prévues au contrat. Ces biens doivent généralement être achetés par le nouvel exploitant.

---

<sup>1</sup> art. 210 de l'annexe II du Code Général des Impôts

<sup>2</sup> Conformément au principe posé par le nouvel article 257 bis du Code Général des Impôts précisé par l'instruction 3 A 6 36 parue au BOI N°50 du 20 Mars 2006 repris dans le BOFiP (BOI-TVA-CHAMP-10-10-50-10)



### ***Autres biens ou prestations***

Hormis les biens de retour et les biens de reprise prévus au contrat, Veolia utilise, dans le cadre de sa liberté de gestion, certains biens et prestations. Le cas échéant, sur demande de la Collectivité et selon des conditions à déterminer, les parties pourront convenir de leur mise à disposition auprès du nouvel exploitant.

### ***Consommations non relevées et recouvrement des sommes dues au délégataire à la fin du contrat***

Les sommes correspondantes au service exécuté jusqu'à la fin du contrat sont dues au délégataire sortant. Il y a lieu de définir avec la Collectivité les modalités de facturation (relevé spécifique, prorata temporis) et de recouvrement des sommes dues qui s'imposeront au nouvel exploitant, ainsi que les modalités de reversement des surtaxes correspondantes.

#### **4.4.2 Dispositions applicables au personnel**

Les dispositions applicables au personnel du délégataire sortant s'apprécient dans le contexte de la période de fin de contrat. Les engagements qui en découlent pour le nouvel exploitant ne peuvent pas faire ici l'objet d'une présentation totalement exhaustive, pour deux motifs principaux :

- ✓ ils évoluent au fil du temps, au gré des évolutions de carrière, des aléas de la vie privée des agents et des choix d'organisation du délégataire,
- ✓ ils sont soumis à des impératifs de protection des données personnelles.

Veolia propose de rencontrer la Collectivité sur ce sujet pour inventorier les contraintes qui s'appliqueront en fin de contrat.

### ***Dispositions conventionnelles applicables aux salariés de Veolia***

Les salariés de Veolia bénéficient :

- ✓ des dispositions de la Convention Collective Nationale des Entreprises des Services d'Eau et d'Assainissement du 12 avril 2000 ;
- ✓ des dispositions de l'accord interentreprises de l'Unité Economique et Sociale " Veolia - Générale des Eaux " du 12 novembre 2008 qui a pris effet au 1<sup>er</sup> janvier 2009, d'accords conclus dans le cadre de cette Unité Economique et Sociale et qui concernent notamment : l'intéressement et la participation, le temps de travail des cadres, la protection sociale (retraite, prévoyance, handicap, formation) et d'accords d'établissement, usages et engagements unilatéraux.

### ***Protection des salariés et de l'emploi en fin de contrat***

Des dispositions légales assurent la protection de l'emploi et des salariés à l'occasion de la fin d'un contrat, lorsque le service est susceptible de changer d'exploitant, que le futur exploitant ait un statut public ou privé. A défaut, il est de la responsabilité de la Collectivité de prévoir les mesures appropriées.

Lorsque l'entité sortante constitue une entité économique autonome, c'est-à-dire comprend des moyens corporels (matériel, outillage, marchandises, bâtiments, ateliers, terrains, équipements), des éléments incorporels (clientèle, droit au bail, etc.) et du personnel affecté, le tout organisé pour une mission identifiée, l'ensemble des salariés qui y sont affectés sont automatiquement transférés au nouvel exploitant, qu'il soit public ou privé (art. L 1224-1 du Code du Travail).

Dans cette hypothèse, Veolia transmettra à la Collectivité, à la fin du contrat, la liste des salariés affectés au contrat ainsi que les éléments d'information les concernant (en particulier masse salariale correspondante).

Le statut applicable à ces salariés au moment du transfert et pendant les trois mois suivants est celui en vigueur chez Veolia. Au-delà de ces trois mois, le statut Veolia est soit maintenu pendant une période de douze mois maximum, avec maintien des avantages individuels acquis au-delà de ces douze mois, soit aménagé au statut du nouvel exploitant.

Lorsque l'entité sortante ne constitue pas une entité économique autonome mais que le nouvel exploitant entre dans le champ d'application de la Convention collective Nationale des entreprises d'eau et d'assainissement d'avril 2000, l'application des articles 2.5.2 ou 2.5.4 de cette Convention s'impose tant au précédent délégataire qu'au nouvel exploitant avant la fin de la période de 12 mois.

A défaut d'application des dispositions précitées, seule la Collectivité peut prévoir les modalités permettant la sauvegarde des emplois correspondant au service concerné par le contrat de délégation qui s'achève. Veolia se tient à la disposition de la Collectivité pour fournir en amont les informations nécessaires à l'anticipation de cette question.

En tout état de cause, d'un point de vue général, afin de clarifier les dispositions applicables et de protéger l'emploi, nous proposons de préciser avec la Collectivité avant la fin du contrat, le cadre dans lequel sera géré le statut des salariés et la protection de l'emploi à la fin du contrat. Il est utile que ce cadre soit précisé dans le cahier des charges du nouvel exploitant.

La liste nominative des agents<sup>3</sup> affectés au contrat peut varier en cours de contrat, par l'effet normal de la vie dans l'entreprise : mutations, départs et embauches, changements d'organisation, mais aussi par suite d'événements de la vie personnelle des salariés. Ainsi, la liste nominative définitive ne pourra être constituée qu'au cours des dernières semaines d'exécution du contrat.

### ***Comptes entre employeurs successifs***

Les dispositions à prendre entre employeurs successifs concernant le personnel transféré sont les suivantes :

- ✓ de manière générale, dispositions identiques à celles appliquées en début du contrat,
- ✓ concernant les salaires et notamment salaires différés : chaque employeur supporte les charges afférentes aux salaires (et les charges sociales ou fiscales directes ou indirectes y afférant) rattachables à la période effective d'activité dont il a bénéficié ; le calcul est fait sur la base du salaire de référence ayant déterminé le montant de la charge mais plafonné à celui applicable au jour de transfert : ce compte déterminera notamment les prorata 13<sup>ème</sup> mois, de primes annuelles, de congés payés, décomptes des heures supplémentaires ou repos compensateurs,.....,
- ✓ concernant les autres rémunérations : pas de comptes à établir au titre des rémunérations différées dont les droits ne sont exigibles qu'en cas de survenance d'un événement ultérieur non encore intervenu : indemnité de départ à la retraite, droits à des retraites d'entreprises à prestations définies, médailles du travail,...

---

<sup>3</sup> Certaines informations utiles ont un caractère confidentiel et n'ont pas à figurer dans le rapport annuel qui est un document public. Elles pourront être fournies, dans le respect des droits des personnes intéressées, séparément à l'autorité délégante, sur sa demande justifiée par la préparation de la fin de contrat.

# 5.

ANNEXES



## 5.1 La qualité de l'eau

### 5.1.1 La ressource

Le tableau suivant présente le nombre de résultats d'analyses obtenus sur l'ensemble des ressources du service :

	Contrôle sanitaire		Surveillance par le délégataire	
	Nb total de résultats d'analyses	Nb de résultats d'analyses conformes	Nb total de résultats d'analyses	Nb de résultats d'analyses conformes
Microbiologique	2	2	2	2
Physico-chimique	326	326	2	2

Détail des non-conformités sur la ressource :

### 5.1.2 L'eau produite et distribuée

La qualité de l'eau produite et distribuée est évaluée au regard des limites de qualité et des références de qualité définies par la réglementation :

- ✓ les limites de qualité visent les paramètres susceptibles de générer des risques immédiats ou à plus long terme pour la santé du consommateur,
- ✓ les références de qualité sont des valeurs indicatives établies à des fins de suivi des installations de production et de distribution d'eau potable. Un dépassement ne traduit pas forcément un risque sanitaire pour le consommateur mais implique la mise en œuvre d'actions correctives.

#### Conformité des prélèvements

Tableaux synthétiques de la conformité des prélèvements aux limites de qualité :

Limite de qualité	Contrôle Sanitaire		Surveillance du Délégué		Contrôle sanitaire et surveillance du délégataire	
	Nb PLV total	Nb PLV conformes	Nb PLV total	Nb PLV conformes	Nb PLV total	Nb PLV conformes
Microbiologique	4	4	1	1	5	5
Physico-chimie	4	4	1	1	5	5

Un prélèvement est déclaré non-conforme si au moins un des paramètres le constituant est non-conforme à une limite de qualité.

	Taux de conformité Contrôle Sanitaire	Taux de conformité Surveillance du Délégué	Taux de conformité Contrôle Sanitaire et Surveillance du Délégué
Microbiologique	100,0 %	100,0 %	100,0 %
Physico-chimie	100,0 %	100,0 %	100,0 %

Un prélèvement est déclaré non-conforme si au moins un des paramètres le constituant est non-conforme à une limite de qualité.

### Conformité des paramètres analytiques

Le tableau suivant présente en détail les résultats d'analyses et leur conformité en distinguant les paramètres soumis à limite de qualité des paramètres soumis à une référence de qualité<sup>4</sup> :

	Contrôle sanitaire		Surveillance par le délégataire	
	Nb total de résultats d'analyses	Conformité aux limites / Respect des Références	Nb total de résultats d'analyses	Conformité aux limites / Respect des Références
<b>Paramètres soumis à Limite de Qualité</b>				
Microbiologique	8	8	2	2
Physico-chimique	312	312	1	1
<b>Paramètres soumis à Référence de Qualité</b>				
Microbiologique	16	16	3	3
Physico-chimique	56	55	8	8
<b>Autres paramètres analysés</b>				
Microbiologique				
Physico-chimique	49		7	

Un prélèvement est déclaré non-conforme si au moins un des paramètres le constituant est non-conforme à une limite de qualité.

#### 5.1.3 Nombre de résultats et conformité des analyses sur l'eau produite et distribuée par entités réseau

<sup>4</sup> Attention, tous les paramètres analysés ne sont pas forcément soumis à limite ou à référence de qualité.

**PC - FORAGE TROU QUI SOUFFLE**

Paramètre	Mini	Moyen	Maxi	Nb d'analyse(s)	Unité	Norme
E.Coli /100ml	63		144	2	n/100ml	
Entérocoques fécaux	5		22	2	n/100ml	
Carbonates	0	0	0	1	mg/l CO3	
CO2 libre	2.61	2.61	2.61	1	mg/l CO2	
Equ.Calco (0;1;2;3;4)	2		2	1	Qualitatif	
Hydrogénocarbonates	190	190	190	1	mg/l	
pH à température de l'eau	8	8	8	1	Unité pH	
pH d'équilibre (à T pH insitu)	7.86	7.86	7.86	1	Unité pH	
Titre Alcalimétrique Complet	15.6	15.6	15.6	1	°F	
Aspect (0 = RAS, 1 sinon)	0		0	1	Qualitatif	
Couleur apr. filtration simple	0	0	0	1	mg/l Pt	
Couleur (0=RAS 1 sinon)	0		0	1	Qualitatif	
Odeur (0=RAS, 1 sinon)	0		0	1	Qualitatif	
Turbidité	2.8	2.8	2.8	1	NFU	
Turbidité Terrain	1.54	1.54	1.54	1	NFU	
Hydrocarbure dissous (indice)	0	0	0	1	mg/l	
Pluviométrie-48h	0	0	0	1	mm	
Température de l'air	12.2	12.2	12.2	1	°C	
Température de l'eau	8.8	8.9	9	2	°C	
Fer dissous	76	76	76	1	µg/l	
Manganèse total	0	0	0	1	µg/l	
Calcium	58.7	58.7	58.7	1	mg/l	
Chlorures	0.6	0.6	0.6	1	mg/l	
Conductivité à 25°C	306	306	306	1	µS/cm	
Conductivité à 25°C in situ	295	295	295	1	µS/cm	
Magnésium	1.4	1.4	1.4	1	mg/l	
Potassium	0.1	0.1	0.1	1	mg/l	
Silicates (en mg/l de SiO2)	1.2	1.2	1.2	1	mg/l	
Sodium	0.4	0.4	0.4	1	mg/l	
Sulfates	1.3	1.3	1.3	1	mg/l	
Carbone Organique Total	2.7	2.7	2.7	1	mg/l C	
O2 dissous % Saturation	98.9	98.9	98.9	1	%sat.	
Ammonium	0	0	0	1	mg/l	
Nitrates	2.6	2.6	2.6	1	mg/l	
Nitrates/50 + Nitrites/3	0.05	0.05	0.05	1	mg/l	
Nitrites	0	0	0	1	mg/l	
Phosphore total (en P2O5)	0	0	0	1	mg/l P2O5	
Antimoine	0	0	0	1	µg/l	
Arsenic	0	0	0	1	µg/l	
Bore	11	11	11	1	µg/l	
Cadmium	0	0	0	1	µg/l	
Fluorures	0	0	0	1	µg/l	
Nickel	0	0	0	1	µg/l	
Sélénium	0	0	0	1	µg/l	
Tetra + Trichloroéthylène	0	0	0	1	µg/l	



Tétrachloroéthylène-1,1,2,2	0	0	0	1	µg/l	
Trichloroéthylène	0	0	0	1	µg/l	

**UP - STATION TROU QUI SOUFFLE**

Paramètre	Mini	Moyen	Maxi	Nb d'analyse(s)	Unité	Norme
Bact et spores sulfito-rédu	0		0	4	n/100ml	= 0
Bact Revivifiables à 22°C 68h	0		0	5	n/ml	
Bact Revivifiables à 36°C 44h	0		0	5	n/ml	
Bactéries Coliformes	0		0	5	n/100ml	= 0
E.Coli /100ml	0		0	5	n/100ml	= 0
Entérocoques fécaux	0		0	5	n/100ml	= 0
Equ.Calco (0;1;2;3;4)	2		2	1	Qualitatif	[1 - 2]
pH à température de l'eau	7.6	7.82	7.9	5	Unité pH	[6,5 - 9]
pH d'équilibre (à T pH insitu)	8	8	8	1	Unité pH	
pH mesuré au labo	7.74	7.74	7.74	1	Unité pH	[6,5 - 9]
TH Calcique	13.425	13.425	13.425	1	°F	
TH Magnésien	0.294	0.294	0.294	1	°F	
Titre Alcalimétrique	0	0	0	1	°F	
Titre Alcalimétrique Complet	12.65	13.85	15.85	5	°F	
Titre Hydrotimétrique	13.7	14.68	16.6	5	°F	
Aspect (0 = RAS, 1 sinon)	0		0	4	Qualitatif	
Couleur apr. filtration simple	0	0	0	4	mg/l Pt	<= 15
Couleur (0=RAS 1 sinon)	0		0	3	Qualitatif	
Odeur (0=RAS, 1 sinon)	0		0	4	Qualitatif	
Saveur (0=RAS, 1 sinon)	0		0	4	Qualitatif	
Turbidité	0.13	0.283	0.5	4	NFU	<= 1
Acrylamide	0	0	0	1	µg/l	<= 0.1
Epichlorohydrine	0	0	0	1	µg/l	<= 0.1
Hydrocarbure dissous (indice)	0	0	0	4	mg/l	
Pluviométrie-48h	0	12.5	50	4	mm	
Température de l'air	-5.2	0.85	16	4	°C	
Température de l'eau	7.2	8.06	9.2	5	°C	<= 25
Fer total	47	47	47	1	µg/l	<= 200
Manganèse total	0	0	0	1	µg/l	<= 50
Calcium	53.7	54.3	54.9	2	mg/l	
Chlorures	2.3	2.85	3.2	4	mg/l	<= 250
Conductivité à 25°C	264	291.75	330	4	µS/cm	[200 - 1200]
Conductivité à 25°C in situ	268	295.5	319	4	µS/cm	<= 1100
Magnésium	0.7	0.7	0.7	2	mg/l	
Potassium	0.1	0.1	0.1	1	mg/l	
Sodium	0.6	0.6	0.6	1	mg/l	<= 200
Sulfates	7.8	8.525	9	4	mg/l	<= 250
Carbone Organique Total	1.2	1.55	2.3	6	mg/l C	<= 2
Matières organiques à 254 nm	63.3	78.28	88.27	4	Abs/m	
Ammonium	0	0	0	4	mg/l	<= 0.1
Nitrates	1	1.48	2.5	5	mg/l	<= 50
Nitrates/50 + Nitrites/3	0.02	0.03	0.05	4	mg/l	<= 1
Nitrites	0	0	0	4	mg/l	<= 0.1
Aluminium total	0.071	0.116	0.175	6	mg/l	<= 0.2
Arsenic	0	0	0	1	µg/l	<= 10

Baryum	0	0	0	1	mg/l	<= 0.7
Bore	0	0	0	1	µg/l	<= 1000
Cyanures totaux	0	0	0	1	µg/l	<= 50
Fluorures	0	0	0	1	µg/l	<= 1500
Mercure	0	0	0	1	µg/l	<= 1
Sélénium	0	0	0	1	µg/l	<= 10
Chlorure de vinyl monomère	0	0	0	1	µg/l	<= 0.5
Dichloroéthane-1,2	0	0	0	1	µg/l	<= 3
Tetra + Trichloroéthylène	0	0	0	1	µg/l	<= 10
Tétrachloroéthylène-1,1,2,2	0	0	0	1	µg/l	
Trichloroéthylène	0	0	0	1	µg/l	
Chlore libre	0	0.318	0.56	4	mg/l	
Chlore total	0	0.4	0.64	4	mg/l	
Bromates	0	0	0	1	µg/l	<= 10
Bromoforme	0	0	0	1	µg/l	
Chloroforme	34	34	34	1	µg/l	
Dibromomonochlorométhane	0	0	0	1	µg/l	
Dichloromonobromométhane	2.1	2.1	2.1	1	µg/l	
Trihalométhanes totaux (4)	36.1	36.1	36.1	1	µg/l	<= 100
Benzène	0	0	0	1	µg/l	<= 1

## 5.2 Le bilan énergétique du patrimoine

### *Bilan énergétique détaillé du patrimoine*

#### Installation de production

	2017	2018	2019	2020	2021	N/N-1
<b>Le Trou qui souffle</b>						
Energie facturée consommée (kWh)	420 598	472 133	451 772	472 946	442 963	-6,3%
Volume produit refoulé (m3)	143 819	161 808	166 593	174 534	167 303	-4,1%

## 5.3 Annexes financières

### *Les modalités d'établissement du CARE*

#### Introduction générale

---

Les articles R 3131-2 à R 3131-4 du Code de la Commande Publique fournissent des précisions sur les données devant figurer dans le Rapport Annuel du Délégitaire prévu à l'article L 3131-5 du même Code, et en particulier sur le Compte Annuel de Résultat de l'Exploitation (CARE) de la délégation.

Le CARE établi au titre de 2021 respecte ces principes. La présente annexe fournit les informations relatives à ses modalités d'établissement.

#### Organisation de la Société au sein de la Région et de Veolia Eau France

---

L'organisation de la Société Veolia Eau – Compagnie Générale des Eaux au sein de la Région Centre-Est de Veolia Eau (Groupe Veolia Eau - Compagnie Générale des Eaux) comprend différents niveaux opérationnels qui apportent quotidiennement leur contribution au bon fonctionnement des services publics de distribution d'eau potable et d'assainissement qui leur sont confiés.

La décentralisation et la mutualisation de l'activité aux niveaux adaptés représentent en effet un des principes majeurs d'organisation de Veolia Eau et de ses sociétés.

Par ailleurs, à l'écoute de ses clients et des consommateurs, Veolia Eau est convaincu que si l'eau est au cœur des grands défis du 21ème siècle, il convient aussi d'être très attentif à la quête grandissante de transparence, de proximité et d'implication des collectivités ainsi qu'à la recherche constante d'efficacité et de qualité.

L'organisation de Veolia Eau, articulée depuis 2018 et le projet d'entreprise « Osons 20/20 ! » autour d'une logique « gLocale », répond à ces enjeux. Elle permet à la fois de partager le meilleur de ce que peut apporter un grand groupe en matière de qualité, d'innovation, de solutions et d'investissements (« global ») ; mais aussi en s'appuyant sur 65 « Territoires », avec des moyens renforcés pour l'exploitation, toujours plus ancrés localement et avec un réel pouvoir de décision (« local »). 9 Régions viennent quant à elles assumer un rôle de coordination et de mutualisation au bénéfice des Territoires.

Au sein de cette organisation, et notamment pour accroître la qualité des services rendus à ses clients, la Société Veolia Eau – Compagnie Générale des Eaux a pris part à la démarche engagée par Veolia Eau visant à accroître la collaboration entre ses différentes sociétés.

Dans ce contexte, la Société est associée à d'autres sociétés du Groupe pour mettre en commun au sein d'un GIE national un certain nombre de fonctions supports (service consommateurs, ressources humaines, bureau d'études techniques, service achats, expertises nationales...) ; étant précisé que cette mise en commun peut être organisée en tant que de besoin sur des périmètres plus restreints (au niveau d'une Région ou d'un Territoire par exemple).

Aujourd'hui, les exploitations de la Société bénéficient des interventions tant de ses moyens propres que des interventions du GIE national, au travers d'une organisation décentralisant, au niveau adapté, les différentes fonctions.

L'architecture comptable de la Société est le reflet de cette structure décentralisée et mutualisée. Elle permet de suivre aux niveaux adéquats d'une part les produits et les charges relevant de la Région (niveaux successifs de la Région, du Territoire, du Service Local), et d'autre part les charges de niveau National (contribution des services centraux).

En particulier, conformément aux principes du droit des sociétés, et à partir d'un suivi analytique commun à toutes les sociétés membres du GIE national, la Société facture à ce dernier le coût des moyens qu'elle met à sa disposition ; réciproquement, le GIE national lui facture le coût de ses prestations.

Le compte annuel de résultat de l'exploitation relatif à un contrat de délégation de service public, établi sous la responsabilité de la Société délégataire, regroupe l'ensemble des produits et des charges imputables à ce contrat, selon les règles exposées ci-dessous.

La présente annexe a pour objet de préciser les modalités de détermination de ces produits et de ces charges.

## Faits Marquants

---

### **Changement de modalités de répartition des charges indirectes liées à la fonction consommateurs**

D'autre part, le projet d'entreprise « Osons 20/20 ! » comporte d'importantes ambitions en termes de relation consommateurs, avec la volonté de mettre celle-ci au cœur des opérations tout en modernisant les outils utilisés. Cette dynamique se traduit à la fois par la mise en place dans l'ensemble des Territoires de compétences consommateurs de terrain tout en professionnalisant toujours davantage les processus de masse tels que facturation, encaissement et gestion des appels.

Ces dernières fonctions sont mutualisées au sein de 2 plateformes nationales :

- la plateforme Produits & Cash qui gère la facturation de masse, les encaissements, la relation et les échanges de données avec les prestataires de recouvrement, les reversements aux collectivités ;
- la plateforme RC 360 qui gère les appels téléphoniques ainsi que les mails et les courriers des consommateurs.

Ces plateformes sont désormais totalement opérationnelles et disposent de nouveaux outils informatiques qui permettent une mesure de leur activité avec un degré accru de finesse et de fiabilité.

Pour cette raison, il a été jugé possible et pertinent de faire évoluer les modalités de répartition entre les contrats du coût des plateformes (et simultanément de la fonction « consommateurs » qu'elle soit logée au National, en Région ou en Territoire) qui étaient jusqu'en 2019 assises sur la valeur ajoutée simplifiée.

En pratique, depuis l'exercice 2020 :

- Le coût de la Plateforme Produits & Cash est réparti entre les différents Territoires au prorata des factures d'eau émises pour les contrats de ces derniers entre le 1<sup>er</sup> novembre n-1 et le 31 octobre n en tenant compte d'éventuels effets de périmètre en tant que de besoin ;
- Le coût de la Plateforme RC 360 est réparti entre les différents Territoires au prorata des contacts (mails, appels téléphoniques, courriers) sur le périmètre du Territoire entre le 1<sup>er</sup> janvier n et 31 décembre n (le nombre de contacts du mois de décembre étant estimé).

Ces coûts ainsi répartis au niveau d'un Territoire donné sont additionnés à ceux de la fonction « consommateurs » du Territoire pour être enfin répartis entre les contrats d'eau au prorata des factures émises telles que déterminées ci-dessus (voir note 1 ci-après).

Dans les rares situations où des services d'assainissement donnent lieu à la facturation aux consommateurs des m<sup>3</sup> assujettis par une facture distincte de celle de l'eau potable, ils sont traités avec les mêmes règles que les contrats d'eau potable tel que décrit ci-dessus.

Dans le cas le plus fréquent, où l'eau et l'assainissement sont facturés sur le même document, et lorsque les délégataires de ces deux services font partie du Groupe Veolia Eau – Compagnie Générale des Eaux, les contrats assainissement se voient attribuer une quote-part des coûts ci-dessus selon les règles ci-dessous :



- Soit une approche spécifique peut être identifiée dans les contrats d'eau et d'assainissement, et des conventions internes mises en place : le contrat assainissement supporte alors la quote-part conventionnelle des coûts consommateurs en contrepartie d'un produit de même montant porté sur la rubrique « produits accessoires » sur le contrat eau.
- Dans le cas contraire, une charge forfaitaire de 2€ par facture est imputée sur le contrat d'assainissement en contrepartie d'un allègement de charges de même montant sur le contrat eau.

L'évolution décrite au présent paragraphe a été analysée, comme le précise son titre, comme un changement de modalités de répartition de charges indirectes.

Enfin, le coût des plateformes intègre l'ensemble des composantes qui s'y rattachent : coûts de personnel, de loyers, de sous-traitance... Dans une logique de simplification, le coût des plateformes, réparti sur chaque contrat, est présenté sur la seule ligne « sous-traitance » (indépendamment de la décomposition par nature de cette charge au sein des dites plateformes).

## 1. Produits

Les produits inscrits dans le compte annuel de résultat de l'exploitation regroupent l'ensemble des produits d'exploitation hors TVA comptabilisés en application du contrat, y compris ceux des travaux attribués à titre exclusif.

En ce qui concerne les activités de distribution d'eau et d'assainissement, ces produits se fondent sur les volumes distribués de l'exercice, valorisés en prix de vente. A la clôture de l'exercice, une estimation s'appuyant sur les données de gestion est réalisée sur la part des produits non relevés et/ou non facturés au cours du mois de décembre et comptabilisée. Les éventuels écarts avec les facturations sont comptabilisés dans les comptes de l'année suivante. Les dégrèvements (dont ceux consentis au titre de la loi dite « Warsmann » du 17 mai 2011 qui fait obligation à la Société d'accorder - dans certaines conditions - des dégrèvements aux usagers ayant enregistré des surconsommations d'eau et d'assainissement du fait de fuites sur leurs installations après compteur) sont quant à eux portés en minoration des produits d'exploitation de l'année où ils sont accordés.

S'agissant des produits des travaux attribués à titre exclusif, ils correspondent aux montants comptabilisés en application du principe de l'avancement.

Le détail des produits annexé au compte annuel du résultat de l'exploitation fournit une ventilation des produits entre les produits facturés au cours de l'exercice et ceux résultant de la variation de la part estimée des consommations.

## 2. Charges

Les charges inscrites dans le compte annuel du résultat de l'exploitation englobent :

- les charges qui sont exclusivement imputables au contrat (charges directes - cf. § 2.1),
- la quote-part, imputable au contrat, des charges communes à plusieurs contrats (charges réparties - cf. § 2.2).

Le montant de ces charges résulte soit directement de dépenses inscrites en comptabilité soit de calculs à caractère économique (charges calculées - cf. § 2.1.2).

## 2.1. Charges exclusivement imputables au contrat

Ces charges comprennent :

- les dépenses courantes d'exploitation (cf. 2.1.1),
- un certain nombre de charges calculées, selon des critères économiques, au titre des investissements (domaines privé et délégué) et de l'obligation contractuelle de renouvellement (cf. 2.1.2). Pour être calculées, ces charges n'en sont pas moins identifiées contrat par contrat, en fonction de leurs opérations spécifiques,
- les charges correspondant aux produits perçus pour le compte des collectivités et d'autres organismes,
- les charges relatives aux travaux à titre exclusif.

### 2.1.1. Dépenses courantes d'exploitation

Il s'agit des dépenses de personnel imputées directement, d'énergie électrique, d'achats d'eau, de produits de traitement, d'analyses, des redevances contractuelles et obligatoires, de la Contribution Foncière des Entreprises et de certains impôts locaux, etc.

En cours d'année, les imputations directes de dépenses de personnel opérationnel au contrat ou au chantier sont valorisées suivant un coût standard par catégorie d'agent qui intègre également une quote-part de frais « d'environnement » (véhicule, matériel et outillage, frais de déplacement, encadrement de proximité...). En fin d'année, l'écart entre le montant réel des dépenses engagées au niveau du Service Local dont dépendent les agents et le coût standard imputé fait l'objet d'une répartition au prorata des heures imputées sur les contrats du Service Local. Cet écart est ventilé selon sa nature sur trois rubriques des CARE (personnel, véhicules, autres charges).

Par ailleurs, la précision suivante est apportée sur la prise en compte de la fiscalité indirecte applicable aux consommations d'électricité. Depuis 1<sup>er</sup> janvier 2016, la Taxe Intérieure sur la Consommation Finale d'Electricité (TICFE) est calculée comme une majoration du prix du KWH selon un barème fonction de l'électro-intensivité de la Société au cours de l'année considérée. Ce taux applicable n'est donc pas nécessairement connu en début d'année et des régularisations peuvent donc avoir lieu au cours des exercices suivants. Jusqu'à fin 2020, ces régularisations étaient enregistrées dans les CARE lors de leur versement effectif, et alors imputées aux contrats selon les points de livraison de l'électricité consommée. Elles sont depuis cette année prises en compte dans les CARE dès l'envoi de l'état récapitulatif des consommations de l'année N-1 à l'Administration en juin N.

### 2.1.2. Charges calculées

Un certain nombre de charges doivent faire l'objet d'un calcul économique. Les éléments correspondants résultent de l'application du principe selon lequel : "Pour que les calculs des coûts et des résultats fournissent des valeurs correctes du point de vue économique... il peut être nécessaire en comptabilité analytique, de substituer à certaines charges enregistrées en comptabilité générale selon des critères fiscaux ou sociaux, les charges correspondantes calculées selon des critères techniques et économiques" (voir ci-dessous).

Ces charges concernent principalement les éléments suivants :

#### **Charges relatives au renouvellement :**

Les charges économiques calculées relatives au renouvellement sont présentées sous des rubriques distinctes en fonction des clauses contractuelles (y compris le cas échéant au sein d'un même contrat).

#### - Garantie pour continuité du service

Cette rubrique correspond à la situation dans laquelle le délégataire est tenu de prendre à sa charge et à ses risques et périls l'ensemble des dépenses d'entretien, de réparation et de renouvellement des ouvrages nécessaires à la continuité du service. Le délégataire se doit de les assurer à ses frais, sans que cela puisse donner lieu à ajustement (en plus ou en moins) de sa rémunération contractuelle.

La garantie pour continuité du service a pour objet de faire face aux charges que le délégataire aura à supporter en exécution de son obligation contractuelle, au titre des biens en jouissance temporaire (voir note 3 ci-après) dont il est estimé que le remplacement interviendra pendant la durée du contrat.

Afin de prendre en compte les caractéristiques économiques de cette obligation (voir note 4 ci-après), le montant de la garantie pour continuité du service s'appuie sur les dépenses de renouvellement lissées sur la durée de la période contractuelle en cours. Cette charge économique calculée est déterminée en additionnant :

- d'une part le montant, réactualisé à la fin de l'exercice considéré, des renouvellements déjà réalisés depuis le début de la période contractuelle en cours ;
- d'autre part le montant des renouvellements prévus jusqu'à la fin de cette période, tel qu'il résulte de l'inventaire quantitatif et qualitatif des biens du service à jour à la date d'établissement des comptes annuels du résultat de l'exploitation (fichier des installations en jouissance temporaire) ;

et en divisant le total ainsi obtenu par la durée de la période contractuelle en cours (voir note 5 ci-après).

Des lissages spécifiques sont effectués en cas de prolongation de contrat ou de prise en compte de nouvelles obligations en cours de contrat.

Ce calcul permet donc de réévaluer chaque année, en euros courants, la dépense que le délégataire risque de supporter, en moyenne annuelle sur la durée de la période contractuelle en cours, pour les renouvellements nécessaires à la continuité du service (renouvellement dit « fonctionnel » dont le délégataire doit couvrir tous les risques et périls dans le cadre de la rémunération qu'il perçoit).

Enfin, et pour tous les contrats prenant effet à compter du 1<sup>er</sup> janvier 2015, la charge portée dans le CARE au titre d'une obligation contractuelle de type « garantie pour continuité de service » correspond désormais aux travaux réalisés dans l'exercice sans que ne soit plus effectué le lissage évoqué ci-dessus ; ce dernier ne concerne donc désormais que les contrats ayant pris effet antérieurement.

#### - Programme contractuel

Cette rubrique est renseignée lorsque la Société s'est contractuellement engagée à réaliser un programme prédéterminé de travaux de renouvellement selon les priorités que la Collectivité s'est fixée.

La charge économique portée dans le compte annuel de résultat de l'exploitation est alors calculée en additionnant :

- d'une part le montant, réactualisé à la fin de l'exercice considéré, des renouvellements déjà effectués depuis le début de la période contractuelle en cours (voir note 5 ci-après) ;
- d'autre part, le montant des renouvellements contractuels futurs jusqu'à la fin de cette même période ;

et en divisant le total ainsi obtenu par la durée de la période contractuelle en cours.

#### - Fonds contractuel de renouvellement

Cette rubrique est renseignée lorsque la Société est contractuellement tenue de prélever tous les ans sur ses produits un certain montant et de le consacrer aux dépenses de renouvellement dans le cadre d'un suivi pluriannuel spécifique. Un décompte contractuel délimitant les obligations des deux parties est alors établi. C'est le montant correspondant à la définition contractuelle qui est repris dans cette rubrique.

#### **Charges relatives aux investissements :**

Les investissements financés par le délégataire sont pris en compte dans le compte annuel du résultat de l'exploitation, sous forme de redevances permettant d'étaler leur coût financier total :

- pour les biens appartenant au délégataire (biens propres et en particulier les compteurs du domaine privé) : sur leur durée de vie économique puisqu'ils restent lui appartenir indépendamment de l'existence du contrat ;
- pour les investissements contractuels (biens de retour) : sur la durée du contrat puisqu'ils ne servent au délégataire que pendant cette durée ;

Le montant de ces redevances résulte d'un calcul actuariel permettant de reconstituer, sur ces durées et en euros constants, le montant de l'investissement initial.

S'agissant des compteurs, ce dernier comprend, depuis 2008, les frais de pose valorisés par l'application de critères opérationnels et qui ne sont donc en contrepartie plus compris dans les charges de l'exercice.

L'étalement de ce coût financier global obéit aux règles suivantes :

- pour les investissements antérieurs à 2021, les redevances évoquées ci-dessus respectent une progressivité prédéterminée et constante (+1,5% par an) d'une année sur l'autre de la redevance attachée à un investissement donné. Le taux financier retenu est calculé à partir du Taux Moyen des Emprunts d'Etat en vigueur l'année de réalisation de l'investissement, majoré d'une marge. Un calcul financier spécifique garantit la neutralité actuarielle de la progressivité de 1,5% indiquée ci-dessus ;
- pour les investissements réalisés à compter du 1er janvier 2021, ces redevances prennent la forme d'une annuité constante et non plus progressive. Le taux financier retenu est déterminé en tenant compte des conditions de financement de l'année en cours. Le taux annuel de financement est fixé à 2,25% pour les investissements réalisés en 2021.

Toutefois, par dérogation avec ce qui précède, et pour tous les contrats prenant effet à compter du 1<sup>er</sup> janvier 2015, la redevance peut reprendre le calcul arrêté entre les parties lors de la signature du contrat.

Enfin, et compte tenu de leur nature particulière, les biens immobiliers du domaine privé font l'objet d'un calcul spécifique comparable à l'approche retenue par les professionnels du secteur. Le montant de la redevance initiale attachée à un bien est pris égal à 7% du montant de l'investissement immobilier (terrain + constructions + agencements du domaine privé) puis est ajusté chaque année de l'évolution de l'indice de la construction. Les agencements pris à bail donnent lieu à un calcul similaire.

#### - Fonds contractuel

Cette rubrique est renseignée lorsque la Société est contractuellement tenue de consacrer tous les ans un certain montant à des dépenses d'investissements dans le cadre d'un suivi contractuel spécifique. Un décompte contractuel est alors tenu qui borne strictement les obligations des deux parties. C'est en pareil cas le montant correspondant à la définition contractuelle qui est reprise dans cette rubrique.

#### - Impact des avances remboursables à taux zéro

Lorsque la Société bénéficie d'avances remboursables sans intérêts de la part d'une Agence de l'Eau pour contribuer au financement de certains travaux exécutés dans le cadre d'un contrat de DSP, un calcul spécifique est effectué depuis 2011 pour tenir compte dans le CARE de l'avantage temporaire que représente cette mise à disposition de fonds sans intérêts. Des produits spécifiques sont ainsi calculés sur le capital restant dû en début d'exercice au titre de ces avances, au taux d'intérêt de référence tel que défini ci-dessus et applicable l'année de versement initial de chaque avance. Ces produits sont ensuite portés en minoration des charges économiques calculées au titre des investissements du domaine concédé.

#### - Investissements du domaine privé

Hormis le parc de compteurs relevant du domaine privé du délégataire (avec une redevance portée sur la ligne « Charges relatives aux compteurs du domaine privé ») et quelques cas où Veolia Eau ou ses filiales sont propriétaires d'ouvrages de production (avec une redevance alors portée sur la ligne « Charges relatives aux investissements du domaine privé »), les redevances attachées aux biens du domaine privé sont portées sur les lignes correspondant à leur affectation (la redevance d'un camion hydro cureur sera affectée sur la ligne « engins et véhicules », celle relative à un ordinateur à la ligne « informatique »...).

### **2.1.3. Pertes sur créances irrécouvrables et contentieux recouvrement**

Cette rubrique reprend essentiellement les pertes sur les créances devenues définitivement irrécouvrables, comptabilisées au cours de l'exercice. Celles-ci peuvent être enregistrées plusieurs années après l'émission des factures correspondantes compte tenu des délais notamment administratifs nécessaires à leur constatation définitive. Elle ne traduit par conséquent qu'avec un décalage dans le temps l'évolution des difficultés liées au recouvrement des créances.

### **2.1.4. Impôt sur les sociétés**

L'impôt calculé correspond à celui qui serait dû par une entité autonome, en appliquant au résultat brut bénéficiaire, le taux en vigueur de l'impôt sur les sociétés.

Dans un souci de simplification, le taux normatif retenu en 2021 correspond au taux de l'impôt sur les sociétés applicable aux entreprises réalisant plus de 250 M€ de CA (27,5%), hors contribution sociale additionnelle de 3,3%.

## **2.2. Charges réparties**

Comme rappelé en préambule de la présente annexe, l'organisation de la Société repose sur un ensemble de niveaux de compétences en partie mutualisés au sein du GIE national.

Les charges communes d'exploitation à répartir proviennent donc de chacun de ces niveaux opérationnels.

### **2.2.1. Principe de répartition**

Comme indiqué dans les Faits marquants, les modalités de répartition ont évolué en 2020 en ce qui concernent les coûts des plateformes Produits & Cash et RC360. Les modalités de répartition des autres charges indirectes n'ont en revanche pas été modifiées.

Le principe retenu est celui de la répartition des charges concernant un niveau organisationnel donné entre les diverses entités dépendant directement de ce niveau ou, dans certains cas, entre les seules entités au profit desquelles elles ont été engagées.

Ces charges (qui incluent les éventuelles charges de restructuration mais excluent désormais celles de la fonction consommateurs) proviennent de chaque niveau organisationnel de Veolia Eau intervenant au profit du contrat : services centraux, Régions, Territoires (et regroupements spécifiques de contrats le cas échéant).

Lorsque les prestations effectuées par le GIE national à un niveau donné bénéficient à plusieurs sociétés, les charges correspondantes sont refacturées par celui-ci aux sociétés concernées au prorata de la valeur ajoutée des contrats de ces sociétés rattachés à ce niveau.

Ensuite, la Société répartit dans ses comptes annuels de résultat de l'exploitation l'ensemble de ses charges communes telles qu'elles résultent de sa comptabilité sociale (après, donc, facturation des prestations du GIE national) selon le critère de la valeur ajoutée des contrats de l'exercice. Ce critère unique de répartition est déterminé par contrat, qu'il s'agisse d'un contrat de Délégation de Service Public (DSP) ou d'un contrat Hors Délégation de Service Public (HDSP). La valeur ajoutée se définit ici selon une approche simplifiée comme la différence entre le volume d'activité (produits) du contrat et la valeur des charges contractuelles et d'achats d'eau en gros imputées à son niveau. Les charges communes engagées à un niveau organisationnel donné sont réparties au prorata de la valeur ajoutée simplifiée des contrats rattachés à ce niveau organisationnel.

Par ailleurs, et dans certains cas, le GIE peut être amené à facturer des prestations à des Sociétés de Veolia Eau France dans le cadre de conventions spécifiques. Les montants facturés à ce titre viennent selon les cas de figure en diminution du montant global des frais à facturer entre sociétés comme évoqué ci-dessus et/ou à répartir entre les contrats au sein de la Société.

Les contrats comportant des achats d'eau supportent une quote-part forfaitaire de « peines et soins » égale à 5% de ces achats d'eau qui est portée en minoration du montant global des frais à répartir entre les contrats.

Les charges indirectes sont donc ainsi réparties sur les contrats au profit desquelles elles ont été engagées.

Par ailleurs, et en tant que de besoin, les redevances (cf. § 2.1.2) calculées au titre des compteurs dont la Société a la propriété sont réparties entre les contrats concernés au prorata du nombre de compteurs desdits contrats.

### **2.2.2. Prise en compte des frais centraux**

Après détermination de la quote-part des frais de services centraux imputable à l'activité Eau France, la quote-part des frais des services centraux engagée au titre de l'activité des Territoires a été facturée au GIE national à charge pour lui de la refacturer à ses membres selon les modalités décrites ci-dessus.

Au sein de la Société, la répartition des frais des services centraux s'effectue au prorata de la valeur ajoutée simplifiée des contrats (à l'exclusion de la part relative à l'activité « consommateurs » répartie comme évoqué ci-dessus).

## **2.3. Autres charges**

### **2.3.1. Valorisation des travaux réalisés dans le cadre d'un contrat de délégation de service public (DSP)**

Pour valoriser les travaux réalisés dans le cadre d'un contrat de DSP, une quote-part de frais de structure est calculée sur la dépense brute du chantier. Cette disposition est applicable à l'ensemble des catégories de travaux relatifs aux délégations de service public (production immobilisée, travaux exclusifs, travaux de renouvellement), hors frais de pose des compteurs. Par exception, la quote-part est réduite à la seule composante « frais généraux » si la prestation intellectuelle est comptabilisée séparément. De même, les taux



forfaitaires de maîtrise d'œuvre et de gestion contractuelle des travaux ne sont pas automatiquement applicables aux opérations supérieures à 500 K€ ; ces prestations peuvent alors faire l'objet d'un calcul spécifique.

L'objectif de cette approche est de prendre en compte les différentes prestations intellectuelles associées réalisées en interne (maîtrise d'œuvre en phase projet et en phase chantier, gestion contractuelle imposée par le contrat DSP : suivi des programmes pluriannuels, planification annuelle des chantiers, reporting contractuel et réglementaire, mises à jour des inventaires,...).

La quote-part de frais ainsi attribuée aux différents chantiers est portée en diminution des charges indirectes réparties selon les règles exposées au § 2.2 (de même que la quote-part « frais généraux » affectée aux chantiers hors DSP sur la base de leurs dépenses brutes ou encore que la quote-part de 5% appliquée aux achats d'eau en gros).

### **2.3.2. Participation des salariés aux résultats de l'entreprise**

Les charges de personnel indiquées dans les comptes annuels de résultat de l'exploitation comprennent la participation des salariés acquittée par la Société en 2021 au titre de l'exercice 2020.

### **2.4. Autres informations**

Lorsque la Société a enregistré dans sa comptabilité une charge initialement engagée par le GIE national ou un de ses membres dans le cadre de la mutualisation de moyens, cette charge est mentionnée dans le compte annuel de résultat de l'exploitation selon sa nature et son coût d'origine, et non pas en sous-traitance, exception faite des coûts liés aux plateformes Produits & Cash et RC360. Cette règle ne trouve en revanche pas à s'appliquer pour les sociétés du Groupe qui, telles les sociétés d'expertise, ne sont pas membres du GIE national.

Enfin, au-delà des charges économiques calculées présentées ci-dessus et substituées aux charges enregistrées en comptabilité générale, la Société a privilégié, pour la présentation de ses comptes annuels de résultat de l'exploitation, une approche selon laquelle les risques liés à l'exploitation – et notamment les risques sur créances impayées mentionnées au paragraphe 2.1.3, qui donnent lieu à la constatation de provisions pour risques et charges ou pour dépréciation en comptabilité générale, sont pris en compte pour leur montant définitif au moment de leur concrétisation. Les dotations et reprises de provisions relatives à ces risques ou dépréciation en sont donc exclues (à l'exception des dotations et reprises pour investissements futurs évoquées ci-dessus).

Lorsqu'un contrat bénéficie d'un apport d'eau en provenance d'un autre contrat de la société, le compte annuel de résultat de l'exploitation reprend les écritures enregistrées en comptabilité analytique, à savoir :

- inscription dans les produits du contrat « vendeur » de la vente d'eau réalisée,
- inscription dans les charges du contrat « acheteur » de l'achat d'eau réalisé.

Dans une recherche d'exactitude, et compte tenu de la date avancée à laquelle la Société a été amenée à arrêter ses comptes sociaux pour des raisons d'intégration de ses comptes dans les comptes consolidés du Groupe Veolia, les comptes annuels de résultat de l'exploitation présentés anticipent sur 2021 certaines corrections qui seront portées après analyse approfondie dans les comptes sociaux de l'exercice 2022.

---

Notes :

1. *Texte issu de l'ancien Plan Comptable Général de 1983, et dont la refonte opérée en 1999 ne traite plus des aspects relatifs à la comptabilité analytique.*
2. *C'est-à-dire les biens indispensables au fonctionnement du service public qui seront remis obligatoirement à la collectivité délégante, en fin de contrat.*
3. *L'obligation de renouvellement est valorisée dans la garantie lorsque les deux conditions suivantes sont réunies:*
  - *le bien doit faire partie d'une famille technique dont le renouvellement incombe contractuellement au délégataire,*
  - *la date de renouvellement passée ou prévisionnelle entre dans l'horizon de la période contractuelle en cours.*
4. *Compte tenu des informations disponibles, pour les périodes contractuelles ayant débuté avant 1990, le montant de la garantie de renouvellement est calculé selon le même principe d'étalement linéaire, en considérant que le point de départ de ces périodes se situe au 1er janvier 1990.*

Cyril CHASSAGNARD  
Directeur Régional – Centre-Est

#### ***Avis des commissaires aux comptes***

La Société a demandé à un Co-Commissaire aux Comptes de Veolia d'établir un avis sur la procédure d'établissement de ses CARE. Une copie de cet avis est disponible sur simple demande de la Collectivité.

## 5.4 Reconnaissance et certification de service

Veolia Eau est depuis de nombreuses années engagé dans des démarches de certification. En 2015, les systèmes de management de la qualité et de l'environnement existants ont été fédérés sous la gouvernance du siège et complétés par un système de management de l'énergie.

Les activités certifiées sont la production et la distribution d'eau potable, la collecte et le traitement des eaux usées et l'accueil et le service aux consommateurs.

Cette triple certification ISO 9001, ISO 14001 et ISO 50001 délivrée par Afnor Certification en novembre 2015 valide, via un tiers indépendant, l'efficacité des méthodes et des outils mis en place et l'engagement d'amélioration continue de l'entreprise. Cette démarche s'inscrit dans le cadre élargi de la politique de l'Eau France qui comprend des objectifs forts en matière de santé et de sécurité au travail.

Notre certification ISO 50001 valide nos démarches d'amélioration de l'efficacité énergétique des installations confiées par nos clients. Elle est reconnue par l'Administration dans le cadre des textes d'application de la directive 2012/27/UE (loi DDADUE) (\*)



**Certificat**  
Certificate

N° 2015/69288.4

Page 1 / 6

AFNOR Certification certifie que le système de management mis en place par :  
AFNOR Certification certifies that the management system implemented by:

### VEOLIA EAU - COMPAGNIE GENERALE DES EAUX

pour les activités suivantes :  
for the following activities:

PRODUCTION ET DISTRIBUTION D'EAU POTABLE ET D'EAU DE PROCESS.  
COLLECTE ET TRAITEMENT DES EAUX USEES.  
ACCUEIL ET SERVICE AUX CONSOMMATEURS.

DRINKING WATER AND PROCESS WATER PRODUCTION AND DISTRIBUTION.  
WASTEWATER COLLECTION AND TREATMENT.  
CUSTOMER SERVICE.

a été évalué et jugé conforme aux exigences requises par :  
has been assessed and found to meet the requirements of:

**ISO 50001 : 2011**

et est déployé sur les sites suivants :  
and is developed on the following locations:

Adresse	N° SIREN
Siège : 21 RUE LA BOETIE FR-75008 PARIS	572025526

Liste des sites certifiés en pages suivantes / List of certified locations on the following pages

(L'ensemble des activités de l'entreprise sur le(s) site(s) donné(s) est couvert par la certification)  
(The scope of certification covers all activities carried out on the above-mentioned location(s))

Ce certificat est valable à compter du (année/mois/jour)  
This certificate is valid from (year/month/day)

2018-11-11

Jusqu'au  
until

2021-08-20

Ce document est signé électroniquement. Il constitue un original électronique à valeur probante.  
This document is electronically signed. It constitutes an electronic original with probative value.

**Franck LEBEUGLE**  
Directeur Général d'AFNOR Certification  
Managing Director of AFNOR Certification



Flashez ce QR Code  
pour vérifier la validité  
du certificat



# Certificat

Certificate

N° 2015/69288.9

Page 1 / 10

AFNOR Certification certifie que le système de management mis en place par :  
AFNOR Certification certifies that the management system implemented by:

## VEOLIA EAU - COMPAGNIE GENERALE DES EAUX

pour les activités suivantes :  
for the following activities:

PRODUCTION ET DISTRIBUTION D'EAU POTABLE ET D'EAU DE PROCESS. COLLECTE ET  
TRAITEMENT DES EAUX USEES. ACCUEIL ET SERVICE AUX CONSOMMATEURS.

DRINKING WATER AND PROCESS WATER PRODUCTION AND DISTRIBUTION. WASTEWATER  
COLLECTION AND TREATMENT. CUSTOMER SERVICE.

a été évalué et jugé conforme aux exigences requises par :  
has been assessed and found to meet the requirements of:

### ISO 50001 : 2018

et est déployé sur les sites suivants :  
and is developed on the following locations:

#### Adresse

Siège : 21 RUE LA BOETIE-75008 PARIS

#### N° SIREN

572025526

Liste complémentaire des sites certifiés en annexe / Complementary list of certified locations on appendix

(L'ensemble des activités de l'entreprise sur le(s) site(s) donné(s) est couvert par la certification)  
(The scope of certification covers all activities carried out on the above-mentioned location(s))

Ce certificat est valable à compter du (année/mois/jour)  
This certificate is valid from (year/month/day)

2021-11-11

Jusqu'au  
until

2024-11-10

Ce document est signé électroniquement. Il constitue un original électronique à valeur probatoire.  
This document is electronically signed. It stands for an electronic original with probative value.

Julien NIZRI

Directeur Général d'AFNOR Certification  
Managing Director of AFNOR Certification



Flashez ce QR Code  
pour vérifier la validité  
du certificat

Seul le certificat électronique, consultable sur [www.afnor.org](https://www.afnor.org), fait foi en temps et lieu de la certification de l'organisme.  
The electronic certificate only, available at [www.afnor.org](https://www.afnor.org), stands in evidence that the company is certified.  
Accréditation (DPRAC) n°4-0001, Certification de Systèmes de Management. Portée disponible sur www.afnor.fr  
COFRAC accreditation n°4-0001, Management Systems Certification. Scope available on www.afnor.fr  
AFNOR est une marque déposée. AFNOR is a registered trademark. COFRAC F 1461.5 - 01/2020

11 rue Francis de Pressensac - 93571 La Plaine Saint-Denis Cedex - France - T. +33 (0)1 41 62 80 00 - F. +33 (0)1 49 17 90 00  
SAS au capital de 15 157 000 € - 479 076 002 RCS Bobigny - [www.afnor.org](http://www.afnor.org)

afnor  
CERTIFICATION

(\*) La directive 2012/27/UE instaure un audit énergétique obligatoire dans les grandes entreprises, obligation reprise par la loi DDADUE. Certifiées ISO 50001, ces entreprises sont exemptées de cette obligation et peuvent valoriser leurs actions d'économies d'énergie grâce à la bonification des CEE.



# Certificat

Certificate

N° 2015/69287.5

Page 1 / 6

AFNOR Certification certifie que le système de management mis en place par :  
AFNOR Certification certifies that the management system implemented by:

## VEOLIA EAU - COMPAGNIE GENERALE DES EAUX

pour les activités suivantes :  
for the following activities:

PRODUCTION ET DISTRIBUTION D'EAU POTABLE & D'EAU DE PROCESS.  
COLLECTE ET TRAITEMENT DES EAUX USEES.  
ACCUEIL ET SERVICE AUX CONSOMMATEURS.

DRINKING WATER & PROCESS WATER PRODUCTION AND DISTRIBUTION.  
WASTEWATER COLLECTION AND TREATMENT.  
CUSTOMER SERVICE.

a été évalué et jugé conforme aux exigences requises par :  
has been assessed and found to meet the requirements of:

**ISO 9001 : 2015**

est déployé sur les sites suivants :  
and is developed on the following locations:

Siège : 21 RUE LA BOETIE FR-75008 PARIS

Liste complémentaire des sites certifiés en annexes / Complementary list of certified locations on appendix

Ce certificat est valable à compter du (année/mois/jour)  
This certificate is valid from (year/month/day)

2018-11-10

Jusqu'au  
Until

2021-11-09

Ce document est signé électroniquement. Il constitue un original électronique à valeur probatoire.  
This document is electronically signed. It stands for an electronic original with probatory value.

**Franck LEBEUGLE**  
**Directeur Général d'AFNOR Certification**  
Managing Director of AFNOR Certification



Plasmez ce QR  
Code pour vérifier la  
validité du certificat

This certificate is electronically available on [www.afnor.org](https://www.afnor.org) for as long as the certification is in progress. The electronic certificate only, available at [www.afnor.org](https://www.afnor.org), allows us to certify that the company is certified. Accreditation COFRAC n°1001, Certification de Systèmes de Management. Fiche descriptive sur [www.afnor.org](https://www.afnor.org). COFRAC accréditation n°1001, Management System - Certification. Fiche descriptive sur [www.afnor.org](https://www.afnor.org). AFNOR est un membre observateur. AFNOR is a contractual partner. COFRAC 1001/11/2018.



# Certificat

## Certificate

N° 2015/69287.8

Page 1 / 10

AFNOR Certification certifie que le système de management mis en place par :  
AFNOR Certification certifies that the management system implemented by:

## VEOLIA EAU - COMPAGNIE GENERALE DES EAUX

pour les activités suivantes :  
for the following activities:

**PRODUCTION ET DISTRIBUTION D'EAU POTABLE & D'EAU DE PROCESS. COLLECTE ET  
TRAITEMENT DES EAUX USEES. ACCUEIL ET SERVICE AUX CONSOMMATEURS.**

**DRINKING WATER & PROCESS WATER PRODUCTION AND DISTRIBUTION. WASTEWATER  
COLLECTION AND TREATMENT. CUSTOMER SERVICE.**

a été évalué et jugé conforme aux exigences requises par :  
has been assessed and found to meet the requirements of:

**ISO 9001 : 2015**

et est déployé sur les sites suivants :  
and is developed on the following locations:

Siège : 21 RUE LA BOETIE -75008 PARIS

Liste des sites certifiés en annexe(s) / List of certified locations on appendix(ces)

Ce certificat est valable à compter du (année/mois/jour)  
This certificate is valid from (year/month/day)

**2021-11-10**

Jusqu'au  
Until

**2024-11-09**



Ce document est signé électroniquement. Il constitue un original électronique à valeur probatoire.  
This document is electronically signed. It stands for an electronic original with probatory value.

**Julien NIZRI**

**Directeur Général d'AFNOR Certification**  
Managing Director of AFNOR Certification



Flashez ce QR  
Code pour vérifier la  
validité du certificat

Seul le certificat électronique, consultable sur [www.afnor.org](http://www.afnor.org), fait foi en temps réel de la certification de l'organisme. The electronic certificate only, available at [www.afnor.org](http://www.afnor.org), attests in real-time that the company is certified. Accreditation COFRAC n° 4-0001, Certification de Systèmes de Management. Portée disponible sur [www.cofrac.fr](http://www.cofrac.fr).  
COFRAC accreditation n° 4-0001, Management Systems Certification. Scope available on [www.cofrac.fr](http://www.cofrac.fr).  
AFNOR est une marque déposée. AFNOR is a registered trademark - ©2011 F 0056 3/01 0200





# Certificat

Certificate

N° 2015/69286.5

Page 1 / 6

AFNOR Certification certifie que le système de management mis en place par :  
AFNOR Certification certifies that the management system implemented by:

## VEOLIA EAU - COMPAGNIE GENERALE DES EAUX

pour les activités suivantes :  
for the following activities:

PRODUCTION ET DISTRIBUTION D'EAU POTABLE & D'EAU DE PROCESS.  
COLLECTE ET TRAITEMENT DES EAUX USEES.  
ACCUEIL ET SERVICE AUX CONSOMMATEURS.

DRINKING WATER & PROCESS WATER PRODUCTION AND DISTRIBUTION.  
WASTEWATER COLLECTION AND TREATMENT.  
CUSTOMER SERVICE.

a été évalué et jugé conforme aux exigences requises par :  
has been assessed and found to meet the requirements of:

**ISO 14001 : 2015**

et est déployé sur les sites suivants :  
and is developed on the following locations:

Siège : 21 RUE LA BOETIE FR-75008 PARIS

Liste complémentaire des sites certifiés en annexes / Complementary list of certified locations on appendix

Ce certificat est valable à compter du (année/mois/jour)  
This certificate is valid from (year/month/day)

2018-11-10

Jusqu'au  
Until

2021-11-09

Ce document est signé électroniquement. Il constitue un original électronique à valeur probatoire.  
This document is electronically signed. It stands for an electronic original with probatory value.

**Franck LEBEUGLE**  
**Directeur Général d'AFNOR Certification**  
Managing Director of AFNOR Certification



Flashez ce QR  
Code pour vérifier la  
validité du certificat

Not a valid document. Consultable sur [www.afnor.org](http://www.afnor.org). Not for an original that is a certification of competence. The electronic certificate only, available at [www.afnor.org](http://www.afnor.org), attests to the validity of the signature of the holder. Association COPRAC n°15021. Certification de Systèmes de Management. France. Distributeur: voir [www.afnor.org](http://www.afnor.org). COPRAC accreditation n°40001. Management System Certification. Signe électronique: [www.afnor.org](http://www.afnor.org). AFNOR est une marque déposée. AFNOR is a registered trademark. ©2017 AFNOR Certification.



# Certificat

## Certificate

N° 2015/69286.8

Page 1 / 10

AFNOR Certification certifie que le système de management mis en place par :  
AFNOR Certification certifies that the management system implemented by:

## VEOLIA EAU - COMPAGNIE GENERALE DES EAUX

pour les activités suivantes :  
for the following activities:

**PRODUCTION ET DISTRIBUTION D'EAU POTABLE & D'EAU DE PROCESS. COLLECTE ET  
TRAITEMENT DES EAUX USEES. ACCUEIL ET SERVICE AUX CONSOMMATEURS.**

**DRINKING WATER & PROCESS WATER PRODUCTION AND DISTRIBUTION. WASTEWATER  
COLLECTION AND TREATMENT. CUSTOMER SERVICE.**

a été évalué et jugé conforme aux exigences requises par :  
has been assessed and found to meet the requirements of:

**ISO 14001 : 2015**

et est déployé sur les sites suivants :  
and is developed on the following locations:

**Siège : 21 RUE LA BOETIE -75008 PARIS**

Liste des sites certifiés en annexe(s) / List of certified locations on appendix(ces)

Ce certificat est valable à compter du (année/mois/jour)  
This certificate is valid from (year/month/day)

**2021-11-10**

Jusqu'au  
Until

**2024-11-09**



Ce document est signé électroniquement. Il constitue un original électronique à valeur probatoire.  
This document is electronically signed. It stands for an electronic original with probatory value.

**Julien NIZRI**

**Directeur Général d'AFNOR Certification**  
Managing Director of AFNOR Certification



Flashez ce QR  
Code pour vérifier la  
validité du certificat

Seul le certificat électronique, consultable sur [www.afnor.org](http://www.afnor.org), fait foi en temps réel de la certification de l'organisme. The electronic certificate only, available at [www.afnor.org](http://www.afnor.org), attests in real-time that the company is certified. Accreditation COFRAC n° 4-0001, Certification de Systèmes de Management. Fiche disponible sur [www.cofrac.fr](http://www.cofrac.fr).  
COFRAC accreditation n° 4-0001, Management Systems Certification. Fiche disponible sur [www.cofrac.fr](http://www.cofrac.fr).  
AFNOR est une marque déposée. AFNOR is a registered trademark. - CERTIF 0996.3/07-2020



# Certificat

## Certificate

N° 2020/89794.1

Page 1 / 1

AFNOR Certification certifie que le système de management mis en place par :  
AFNOR Certification certifies that the management system implemented by:

## VEOLIA EAU COMPAGNIE GENERALE DES EAUX DIRECTION REGIONALE CENTRE EST

pour les activités suivantes :  
for the following activities:

**PRODUCTION ET DISTRIBUTION D'EAU POTABLE ET D'EAU INDUSTRIELLE  
COLLECTE ET TRAITEMENT D'EAU USEE ET INDUSTRIELLE  
ACCUEIL ET SERVICE AUX CONSOMMATEURS**

a été évalué et jugé conforme aux exigences requises par :  
has been assessed and found to meet the requirements of :

**ISO 45001 : 2018**

et est déployé sur les sites suivants :  
and is developed on the following locations:

**VEOLIA EAU COMPAGNIE GENERALE DES EAUX  
DIRECTION REGIONALE CENTRE EST  
2 AVENUE DES CANUTS FR-69120 VAULX EN VELIN**

Ce certificat est valable à compter du (année/mois/jour)  
This certificate is valid from (year/month/day)

**2020-12-22**

Jusqu'au  
Until

**2023-12-21**

Ce document est signé électroniquement. Il constitue un original électronique à valeur probatoire.  
This document is electronically signed. It stands for an electronic original with probatory value.

**Julien NIZRI**  
**Directeur Général d'AFNOR Certification**  
Managing Director of AFNOR Certification



Flashez ce QR Code  
pour vérifier la validité  
du certificat

Seul le certificat électronique, consultable sur [www.afnor.org](https://www.afnor.org), est le seul valide de la certification de l'organisme. The electronic certificate only, available at [www.afnor.org](https://www.afnor.org), stands for the valid one of the company's certification. AFNOR est une marque déposée. AFNOR is a registered trademark. CERTIF 11 0196 0 07/2020

## 5.5 Actualité réglementaire 2021

Chaque année, une sélection annuelle des principaux textes parus vous est proposée. Veolia se tient à disposition pour vous aider dans la mise en œuvre de ces textes et évaluer leurs conséquences pour votre service.

### Commande Publique

La Loi Climat et Résilience (loi n°2021-1104 du 22 août 2021) comporte un ensemble de mesures en faveur de la prise en compte du développement durable au stade de la passation et de l'exécution des contrats de la commande publique. Essentiellement programmatique, compte tenu des délais d'entrée en vigueur différée, elle invite les personnes publiques à s'engager dès à présent dans ce mouvement.

A l'exception des mesures relatives aux Schémas de Promotion des Achats publics Socialement et Écologiquement Responsable (entrée en vigueur au 1er janvier 2023) les dispositions de l'article 35 de la loi entreront en vigueur à une date fixée par décret, et au plus tard le **22 août 2026**.

#### *La prise en compte des objectifs de développement durable ("ODD") et des caractéristiques environnementales*

L'article 35 de cette loi comprend différentes mesures visant à améliorer la prise en compte du développement durable lors de la passation et l'exécution des contrats de la commande publique. Ces mesures concernent notamment :

- la prise en compte des objectifs de développement durable dans les spécifications techniques: l'article L.2112-2 du Code de la commande publique modifié prévoit désormais l'obligation pour l'acheteur d'intégrer des objectifs de développement durable dans leurs dimensions économique, sociale et environnementale au sein des spécifications techniques ;
- la prise en compte des considérations relatives au domaine social ou à l'emploi dans les conditions d'exécution pour les marchés formalisés : le nouvel article L.2112-2-1 du Code de la commande publique comporte l'obligation de prévoir pour les marchés supérieurs aux seuils européens des conditions d'exécution prenant en compte des considérations relatives au domaine social ou à l'emploi, notamment en faveur des personnes défavorisées, sauf dérogations ;
- la prise en compte des caractéristiques environnementales de l'offre dans les critères d'attribution: l'article L.2152-7 du Code de la commande publique modifié comporte désormais l'obligation de prévoir au moins un critère en matière environnementale. En pratique, cette modification interdit donc le recours au critère unique du prix ;
- la prise en compte obligatoire de l'environnement dans les conditions d'exécution : au-delà des spécifications techniques, l'article L.2112-2 du Code de la commande publique modifié prévoit que les conditions d'exécution doivent désormais prendre en compte des considérations relatives à l'environnement. Elles peuvent également prendre en compte des considérations relatives à l'économie, à l'innovation, au domaine social, à l'emploi ou à la lutte contre les discriminations.

#### *Le renforcement des Schémas de Promotion des Achats publics Socialement et Écologiquement Responsables (SPASER)*

Cette même loi renforce le contenu et surtout la visibilité des SPASER que sont tenues d'adopter les plus grandes collectivités. Deux évolutions principales :

- Renforcement des obligations de publicité des SPASER en prévoyant qu'ils doivent être rendus publics notamment via une mise en ligne sur le site internet (s'il existe) des acheteurs concernés ;
- Mention des indicateurs précis et des objectifs cibles à atteindre pour chacune de ces catégories.

Ces dispositions entreront en vigueur le **1er janvier 2023**.

### ***La neutralité dans les contrats de la commande publique à l'aune de la loi confortant le respect des principes de la République***

La loi n° 2021-1109 du 24 août 2021 confortant le respect des principes de la République a pour but de conduire les acteurs de la commande publique à introduire de nouvelles stipulations dans leurs contrats afin d'aménager le respect des principes de laïcité, de neutralité.

La loi évoque trois principes : l'égalité des usagers devant le service public, veiller au respect du principe de laïcité et au principe de neutralité du service public. Ces clauses doivent être intégrées dans tous les contrats concernés pour lesquels une consultation ou un avis de publicité est envoyé depuis le **25 août 2021**. Pour les contrats en cours ou pour lesquels une consultation a été lancée avant le 25 août dernier, il faut distinguer deux situations :

- Pour les contrats qui se terminent avant le 25 février 2023, ces clauses n'ont pas à être insérées ;
- Pour les contrats qui se terminent après le 25 février 2023, les acheteurs et autorités concédantes ont un an, jusqu'au 25 août 2022, pour intégrer ces clauses dans les contrats en cours.

### ***Nouveaux seuils de procédure formalisée pour les années 2022-2023***

À compter du **1er janvier 2022**, les seuils de procédure formalisée passent de :

- 139 000 € HT à 140 000 € HT pour les marchés de fournitures et de services des autorités publiques centrales ;
- 214 000 € HT à 215 000 € HT pour les marchés de fournitures et de services des autres pouvoirs adjudicateurs et pour les marchés publics de fournitures des autorités publiques centrales opérant dans le domaine de la défense ;
- 428 000 € HT à 431 000 € HT pour les marchés de fournitures et de services des entités adjudicatrices et pour les marchés de fournitures et de services passés dans le domaine de la défense ou de la sécurité ;
- 5 350 000 € HT à 5 382 000 € HT pour les marchés de travaux et pour les contrats de concession.

### ***Promotion et développement de l'innovation***

Dans l'« objectif de promotion et développement de l'innovation » précédemment mobilisé pour l'expérimentation posée par la loi n° 2008-776 du 4 août 2008 de modernisation de l'économie, le décret n° 2018-1225 du 24 décembre 2018 avait prévu un dispositif expérimental pour les achats dits « innovants » offrant la possibilité de passer un marché public, y compris un marché public de défense ou de sécurité, négocié sans publicité ni mise en concurrence préalables, à la condition que la valeur estimée du besoin soit inférieure à 100 000 € hors taxes. Ce régime dérogatoire initialement prévu pour une durée de 3 ans a été pérennisé par le décret n° 2021-1634 du 13 décembre 2021.

### ***Interdiction des accords-cadres sans maximum***

En application d'une jurisprudence européenne du 17 juin 2021, un décret du 23 août n° 2021-1111 modifie le code de la commande publique pour supprimer la possibilité de conclure des accords-cadres sans maximum. Une mesure qui s'appliquera à compter du 1er janvier 2022.

### ***Marchés globaux***

Le Décret n° 2021-357 du 30 mars 2021 portant diverses dispositions en matière de commande publique, pris pour l'application des articles 131 et 140 de loi n° 2020-1525 du 7 décembre 2020 (Loi 'ASAP'), comporte diverses dispositions en matière de commande publique. Ce décret fixe à 10 % du montant prévisionnel du

marché la part minimale que le titulaire d'un marché global, qui n'est pas lui-même une petite ou moyenne entreprise (PME) ou un artisan, s'engage à confier, directement ou indirectement, à une PME ou à un artisan.

Ce décret a également pour objet de mettre en cohérence les hypothèses de dispense de jury pour l'attribution des marchés globaux avec les hypothèses de dispense de concours pour l'attribution des marchés de maîtrise d'œuvre. Il précise enfin le point de départ du délai de paiement du solde des marchés publics de maîtrise d'œuvre pour tenir compte du mécanisme de décompte général et définitif prévu par le nouveau cahier des clauses administratives générales applicables à ces marchés.

Six (6) nouveaux CCAG et leur fascicule (6) de 2021

En application de l'article R. 2112-2 du code de la commande publique, six arrêtés en date du 30 mars 2021 (JO du 1er avril 2021) ont approuvé les nouveaux cahiers des clauses administratives générales (CCAG) des marchés publics. Ces arrêtés portent sur les CCAG des marchés de fournitures courantes et services, les marchés industriels, les techniques de l'information et de la communication, les prestations intellectuelles, les travaux et la maîtrise d'œuvre. Pour ce dernier secteur d'activité, il s'agit d'une création.

Ces arrêtés s'appliquent aux marchés publics pour lesquels une consultation est engagée ou un avis d'appel à la concurrence envoyé à la publication à compter du 1er avril 2021. Toutefois, ils prévoient une période transitoire jusqu'au 30 septembre 2021.

L'arrêté du 30 septembre 2021 (JO du 7 octobre 2021) apporte des modifications à ces CCAG et vient donc compléter la série des arrêtés du 30 mars 2021.

L'arrêté du 7 octobre 2021 (JO du 15 octobre 2021) vient approuver sept Cahier des Clauses Techniques Générales (fascicules), dont six concernent directement les secteurs de l'eau et de l'assainissement, à savoir :

- le fascicule 70 titre I relatif à la fourniture, pose et réhabilitation de canalisations d'eaux à écoulement à surface libre ;
- le fascicule 70 titre II relatif aux ouvrages de recueil, de stockage et de restitution des eaux pluviales ;
- le fascicule 71 relatif à la fourniture, pose et réhabilitation de canalisations d'eaux à écoulement sous pression ;
- le fascicule 73 relatif à l'équipement d'installations de pompage d'eaux claires destinées aux consommations humaines, agricoles et industrielles ;
- le fascicule 74 relatif à la construction des réservoirs en béton et réhabilitation des réservoirs en béton ou en maçonnerie ;
- le fascicule 81 titre I relatif à l'équipement d'installations de pompage pour réseaux d'évacuation et d'assainissement.

## **Suites de la crise sanitaire**

### ***Crise relative à l'approvisionnement et hausse des cours des matières premières***

L'année 2021 a été marquée par l'augmentation des prix des matières premières : acier, plastique, cuivre, aluminium, béton, réactifs, gaz, électricité etc. Leurs cours ont 'flambé', dans des proportions loin des évolutions habituellement constatées, entraînant au-delà des difficultés d'approvisionnement et des délais de livraison rallongés, un surcoût considérable dans le cadre de l'exécution des contrats déjà signés.

Afin de pallier ces incidences, le Ministère de l'Economie a publié le 20 mai 2021 un communiqué de presse dans lequel il invite les acheteurs publics à ne pas appliquer de pénalités de retard et à accorder des prolongations de délais d'exécution. Une fiche technique de la DAJ de Bercy, du 27 mai 2021, actualisée au 29



juillet 2021, en précise les contours. Les acteurs publics sont ainsi appelés à adapter certaines modalités d'exécution et de passation des contrats de la commande publique dans les mêmes conditions que durant la crise sanitaire.

### ***Factures d'eau, de gaz et d'électricité***

Le décret n°2021-474 du 20 avril 2021 (JO du 21 avril 2021) est relatif au paiement des factures d'eau, de gaz et d'électricité afférents aux entreprises dont l'activité est affectée par une mesure de police administrative en réponse à l'épidémie de covid-19. Ce décret actualise le dispositif mis en œuvre à la fin de l'année 2020 en précisant les critères que doivent satisfaire les personnes physiques ou morales de droit privé pour prétendre aux mesures d'étalement de leur facture d'eau. Ce décret précise aussi la date de fin de ces mesures de report fixées deux mois après la fin de l'état d'urgence sanitaire.

## **Services publics locaux**

### ***Résilience des territoires et sécurité civile***

La loi 2021-1520 du 25 novembre 2021 (JO du 26 novembre 2021) vise à consolider le modèle de sécurité civile et valoriser le volontariat des sapeurs-pompiers et les sapeurs-pompiers professionnels. Cette loi comprend des dispositions complémentaires à la loi "climat et résilience" pour les territoires soumis à un ou plusieurs risques naturels connus en matière d'information sur les risques et les mesures de sauvegarde, sur les plans communaux et intercommunaux de sauvegarde. Notamment, le plan communal de sauvegarde est rendu obligatoire pour les communes soumis à un risque naturel identifié et sa mise en œuvre doit être éprouvée au moins tous les cinq ans par un exercice de crise.

Ces précédentes dispositions complètent celles portées par l'article 249 de La Loi Climat et Résilience (loi n°2021-1104 du 22 août 2021) qui vise à identifier les vulnérabilités des services et réseaux répondant aux besoins prioritaires des populations, d'anticiper leur gestion en période de crise et de favoriser un retour rapide à un fonctionnement normal. Ces objectifs ont pour objectifs de renforcer la résilience des territoires et se traduisent par des obligations graduées au regard de l'exposition à un ou plusieurs risques naturels.

Travaux à proximité des réseaux

L'arrêté du 6 juillet 2021 (JO du 20 août 2021) fixe, pour l'année 2021, le barème hors taxes des redevances prévues à l'article L. 554-2-1 du code de l'environnement au titre du financement, par les exploitants des réseaux enterrés, du « Guichet Unique » administré par l'Inéris. Ce téléservice ([www.reseaux-et-canalisation.gouv.fr](http://www.reseaux-et-canalisation.gouv.fr)) référence les réseaux de transport et de distribution en vue de prévenir leur endommagement lors de travaux.

### ***Instruction budgétaire et comptable***

L'arrêté du 9 décembre 2021 (JO du 31 décembre 2021) relatif à l'instruction budgétaire et comptable M. 4 applicable aux services publics industriels et commerciaux modifie cette instruction qui se décline en plusieurs versions, dont l'instruction M49 pour les services d'eau potable et d'assainissement.

### ***Gestion de la qualité des eaux de piscines***

L'arrêté du 25 février 2021 (JO du 27 février 2021) modifie l'arrêté du 7 avril 1981 qui détaille les dispositions techniques applicables aux eaux de piscine publiques et privées à usage collectif (article D. 1332-1 du code de la santé publique). Cet arrêté décrit les modalités d'autorisation des produits ou procédés utilisés pour traiter l'eau des piscines.

Le décret 2021-656 du 26 mai 2021 (JO du 27 mai 2021) relatif à la sécurité sanitaire des eaux de piscine modifie en profondeur les normes et règles applicables à gestion de la qualité des eaux de piscines publiques et privées à usage collectif. Ses dispositions rentrent en vigueur à compter du 1er avril 2022. Ce décret est accompagné de quatre arrêtés, publiés également au JO du 27 mai 2021, à savoir :

- Un arrêté modifiant de nouveau l'arrêté du 7 avril 1981 (cf supra) relatif aux dispositions techniques applicables aux piscines
- Un arrêté relatif au contrôle sanitaire et à la surveillance des eaux de piscine
- Un arrêté relatif aux limites et références de qualité des eaux de piscine
- Un arrêté du 26 mai 2021 relatif à l'utilisation d'une eau ne provenant pas d'un réseau de distribution d'eau destinée à la consommation humaine pour l'alimentation d'un bassin de piscine.

Le décret 2021-1238 du 27 septembre 2021 (JO du 28 septembre 2021) modifie le décret du 26 mai en précisant la notion de fréquentation maximale instantanée.

Enfin, une instruction de la Direction Générale de la Santé à destination des Agences Régionales de Santé en date du 20 octobre 2021 (mise en ligne le 31 décembre 2021) est venue préciser les conditions d'application des dispositions des précédents textes cités plus haut.

### ***Facturation électronique***

L'ordonnance du 15 septembre 2021 (Journal officiel du 16 septembre 2021) définit le cadre juridique nécessaire à la généralisation de la facturation électronique pour les transactions effectuées entre entreprises assujetties à la TVA, établies en France. Les entreprises concernées devront ainsi émettre, transmettre et recevoir des factures sous forme électronique dans leurs transactions avec d'autres assujettis à la taxe sur la valeur ajoutée et transmettre les données de facturation, ainsi que les données de transaction (e-reporting des opérations transactions avec une personne non assujettie « business to customer » (B2C) et des transactions entre assujettis non domestiques et données de paiement des prestations de service) à l'administration fiscale.

L'ordonnance prévoit que, pour remplir leurs obligations, les entreprises pourront librement choisir de recourir soit à une plateforme de dématérialisation partenaire de l'administration, soit directement au portail public de facturation qui s'appuiera sur la plateforme Chorus Pro qui assure déjà l'échange dématérialisé des factures du secteur public.

L'obligation d'émettre les factures sous forme électronique s'applique à compter du 1er juillet 2024 pour les grandes entités, à compter du 1er janvier 2025 pour les entités de taille intermédiaire, et du 1er janvier 2026 pour les PME.

### ***Recouvrement***

Le décret n° 2021-1322 du 11 octobre 2021 vient alléger la procédure d'injonction de payer (apposition de la formule exécutoire avant signification) et clarifier les modalités de recours à l'opposition. Les principaux changements apportés à la procédure d'injonction de payer sont les suivants:

- La requête en injonction de payer ne doit plus seulement contenir l'indication de son fondement et être accompagnée des documents justificatifs mais inclure en outre le bordereau des documents justificatifs produits à l'appui de la requête ;
- L'apposition de la formule exécutoire sur l'ordonnance d'injonction de payer dès qu'elle est rendue. Il est ainsi inutile de revenir devant le greffe. En cas de non-recours, l'ordonnance devient titre exécutoire.
- la signification doit également désormais indiquer « de manière très apparente » le délai d'opposition et les « modalités » de recours ;

- l'opposition est, quant à elle, revisitée. Elle doit indiquer, à peine de nullité, l'adresse du débiteur. L'opposition formée comme le délai pour ce faire sont, dans tous les cas (c.-à-d. indépendamment du mode de signification), suspensifs d'exécution ;
- enfin, lorsque finalement le débiteur décide de se désister de son opposition, le nouvel article 1419-1 du Code de Procédure Civile énonce que ce désistement suit les règles prévues aux articles 400 à 405, renvoyant de ce fait au droit commun de cette renonciation.

Ces dispositions sont applicables à une date fixée par arrêté du garde des Sceaux et au plus tard le 1er mars 2022.

### ***Décret tertiaire***

#### **Décret n° 2021-1271 du 29 septembre 2021 modifiant les articles R. 174-27 et R. 174-28 du code de la construction et de l'habitation relatifs aux obligations d'actions de réduction de la consommation d'énergie finale dans des bâtiments à usage tertiaire**

Décret tertiaire : précisions sur la transmission des consommations d'énergie de l'année 2020 et en cas de cessation d'activité

Dans le cadre du dispositif réglementaire de rénovation énergétique du secteur tertiaire, les articles R. 174-27 et R. 174-28 du CCH prévoient une communication à la plateforme OPERAT gérée par l'ADEME, chaque année par le propriétaire ou le preneur à bail, des données de consommation permettant d'assurer le suivi de l'obligation de réduction des dépenses énergétiques. Le gouvernement confirme les modalités particulières de transmission des données de l'année 2020. Compte tenu de la crise sanitaire qui perdure, l'envoi de ces informations peut être fait jusqu'au 30 septembre 2022 et non pas le 30 septembre 2021 tel que prévu initialement par les textes.

## ***Service public de l'eau potable***

### ***Les ressources stratégiques en eau***

La loi 2021-1104 du 22 août 2021 (JO du 24 août 2021) portant lutte contre le dérèglement climatique et renforcement de la résilience face à ses effets (dite loi "climat et résilience") comporte différentes dispositions en matière d'alimentation en eau potable.

Dans son article 45, cette loi pose le principe que les écosystèmes aquatiques et les écosystèmes marins constituent des éléments essentiels du patrimoine de la Nation du fait de leur contribution à la lutte contre la pollution. En quelques articles, elle vient renforcer l'intégration des enjeux de l'eau et des milieux aquatiques.

L'article 61 modifiant l'article L 212-1 du code de l'environnement consacre ainsi l'importance stratégique de l'eau potable dans le code de l'environnement, répondant ainsi aux préoccupations du déficit des nappes stratégiques.

### ***Renforcement des Schémas Directeurs d'Aménagement et de Gestion des Eaux***

Les SDAGE (Schéma directeurs d'aménagement et de gestion des eaux) devront, au plus tard avant le 31 décembre 2027, identifier les masses d'eau souterraines et les aquifères qui comprennent des ressources stratégiques pour l'alimentation en eau potable. Cette échéance permettra la prise en compte au sein des SDAGE de la période 2028-2033.

Les SDAGE devront également identifier les “zones de sauvegarde” des masses d’eau souterraines, si l’information est disponible, et délimiter au sein de celles-ci un périmètre où des mesures de protection sont instituées afin de garantir la disponibilité et la qualité des ressources à long terme afin de “satisfaire en priorité les besoins de la consommation humaine”.

### *Dérogations au Schéma Directeurs d’Aménagement et de Gestion des Eaux*

#### **Décret n° 2021-1000 du 30 juillet 2021 portant diverses dispositions d’application de la loi d’accélération et de simplification de l’action publique et de simplification en matière d’environnement (loi ASAP)**

La loi ASAP a englobé dans la procédure d’Autorisation Environnementale les dérogations motivées au respect des objectifs des SDAGE (C. envir., art. L. 181-2, 14°). L’AE tient lieu de dérogation et la consultation du public dispense, pour le projet concerné, de la mise à la disposition du public de la liste des dérogations (C. envir., art. L. 212-1, VII).

Le décret modifie l’article R. 214-44 pour le faire concorder avec cette nouvelle disposition : sont désormais visés “les travaux destinés à prévenir un danger grave et immédiat, présentant un caractère d’urgence”.

Le décret supprime également l’enquête publique pour la remplacer par une participation du public par voie électronique (CGPPP, art. R. 2111-8 et R. 2111-9).

### *Renforcement du Schéma de distribution d’eau potable*

Les communes et EPCI compétents en eau potable doivent déterminer les zones desservies par le réseau public de distribution et dans lesquelles une obligation de desserte s’applique au sein des Schémas de distribution d’eau potable, créés par la loi du 30 décembre 2006 sur l’eau et les milieux aquatiques.

Au plus tard le **31 décembre 2024**, les Schémas de distribution d’eau potable devront comprendre, outre un descriptif détaillé :

- un diagnostic des ouvrages et équipements nécessaires à la distribution d’eau potable,
- un programme d’actions chiffrées et hiérarchisées visant à améliorer l’état et le fonctionnement des ouvrages et équipements.

Ce schéma devra également tenir compte de l’évolution de la population ainsi que des ressources en eau disponibles.

Ces dispositions s’inscrivent dans la poursuite des objectifs d’amélioration de la connaissance des réseaux et de leur efficacité en termes de rendement de réseau, issus de la loi dite “Grenelle 2” (loi n°2010-788 du 12 juillet 2010).

Pour les communautés de communes, ces nouvelles obligations doivent être mises en œuvre au plus tard dans les deux ans suivant la prise de compétence obligatoire, lorsqu’elle intervient après le 1er janvier 2023. Ainsi, les communautés de communes qui ont reporté au 1er janvier 2026 la prise de compétence “eau potable” (en mettant en œuvre les dispositions dérogatoires prévues par la loi Fesneau), devront adapter leur Schémas de distribution d’eau potable au plus tard le 31 décembre 2027.

### *Encadrement de la déclaration de forage*

L’article 64 de loi “climat et résilience” stipule que les entreprises doivent tenir un registre des forages d’eau qu’elles réalisent, quel qu’en soit l’usage, et doivent les déclarer pour le compte de leur client au maire de la commune concernée dans les trois mois suivant leur réalisation.

### *Gestion des risques sanitaires associés aux pesticides ou leurs métabolites*

L'instruction DGS/EA4/2020/177 en date du 18 décembre 2020 (mise en ligne le 29 janvier 2021) est venue préciser les modalités de gestion des risques sanitaires en cas de présence de pesticides et de métabolites de pesticides (molécules issues de la dégradation des pesticides) dans les Eaux Destinées à la Consommation Humaine (EDCH).

Depuis la publication de cette instruction, les Agences Régionales de Santé (ARS) renforcent progressivement le contrôle sanitaire des eaux destinées à la consommation humaine en y intégrant des nouveaux métabolites de pesticides. Ce renforcement conduit à la détection de plus en plus fréquente de métabolites de pesticides dans les ressources en eau et/ou dans les eaux produites et distribuées et, ce, au-delà des normes réglementaires. Il s'agit d'une situation nouvelle, susceptible de perdurer au cours des mois et années à venir en raison de la persistance des métabolites de pesticides dans les ressources en eau.

La distribution d'eaux concernées par la présence de pesticides et métabolites est encadrée par l'instruction du 18 décembre 2020 qui décrit, au cas par cas, des modalités de gestion dépendant du caractère de pertinence / non pertinence attribué par l'ANSES aux métabolites observés, des concentrations analysées, et de la durée des éventuelles situations de non-conformité.

### ***Transposition de la directive européenne 2020/2184 relative à la qualité des eaux destinées à la consommation humaine***

La loi 2021-1308 du 8 octobre 2021 (JO du 9 octobre 2021) comporte un ensemble de dispositions d'adaptation au droit de l'Union européenne dans le domaine des transports, de l'environnement, de l'économie et des finances. Notamment, cette loi prévoit que les dispositions législatives de la directive (UE) 2020/2184 du Parlement européen et du Conseil du 16 décembre 2020 relative à la qualité des eaux destinées à la consommation humaine pourront être transposées en droit français par voie d'ordonnance au plus tard le 8 janvier 2023. Cette disposition inclut les actes délégués et les actes d'exécution prévus par la directive 2020/2184.

### ***Gestion de la rareté de l'eau***

Dans le contexte du changement climatique, une série de textes réglementaires publiés en 2021 sont venus renforcer les modalités de gestion des épisodes de sécheresse et de rareté de la ressource en eau.

Le décret 2021-588 du 14 mai 2021 (JO du 15 mai 2021) crée un comité d'anticipation et de suivi hydrologique auprès du Comité national de l'eau. Ce nouveau comité est composé de 43 membres dont 14 représentants de l'État et de ses établissements publics et 29 autres membres représentant les collectivités territoriales et les différents usagers de l'eau.

Le décret 2021-795 du 23 juin 2021 (JO du 24 juin 2021) porte plus spécifiquement sur la gestion quantitative de la ressource en eau et à la gestion des situations de crise liées à la sécheresse. Ce texte vise à anticiper et prévenir les conflits d'usages susceptibles de survenir en situation de crise. Ce faisant, il renforce les prérogatives du préfet coordonnateur de bassin pour la mise en place d'une stratégie d'évaluation des volumes prélevables, qui permet de développer des activités humaines dans le respect des écosystèmes aquatiques. Il simplifie aussi le classement de bassins en zone de répartition des eaux où des exigences renforcées dans la gestion des prélèvements sont applicables, en unifiant la compétence au seul niveau du préfet coordonnateur de bassin.

La circulaire du Ministère de l'Agriculture et de l'Alimentation aux préfets de département du 22 juin 2021 (mise en ligne le 1er juillet 2021) est relative à la mise en place d'un protocole de gestion décentralisée concernant la ressource en eau dans le secteur agricole. Cette instruction octroie aux préfets de départements davantage d'autonomie et de responsabilité dans la gestion des situations de sécheresse. Selon les constats

effectués durant la période estivale, cette circulaire précise les mesures d'adaptation des pratiques agricoles susceptibles de s'appliquer et les outils d'atténuation de l'impact économique des épisodes de sécheresse.

L'instruction du 27 juillet 2021 (mise en ligne le 4 août 2021) est relative à la gestion des situations de crise liées à la sécheresse hydrologique. Cette instruction précise les principes à respecter dans la gestion des situations de pénurie d'eau. Elle rappelle que les mesures prises dans ces situations doivent être graduelles, temporaires et limitées à une zone géographique déterminée. Ces mesures doivent assurer l'exercice des usages prioritaires : la santé, la sécurité civile et l'approvisionnement en eau potable. Pour le reste, elles doivent concilier les autres usages dans les territoires et veiller à la solidarité amont-aval des bassins versants, dans le respect des équilibres naturels.

### ***Utilisation des ressources non-conventionnelles dans les ICPE et IOTA***

Le décret 2021-807 du 24 juin 2021 (JO du 26 juin 2021) est pris en application de la loi AGEC relative à la lutte contre le gaspillage et à l'économie circulaire et vise à développer la mise en œuvre de la réutilisation des eaux usées traitées et de l'utilisation des eaux de pluie dans les installations classées de protection de l'environnement (ICPE) et les installations, ouvrages, travaux et activités (IOTA). En effet, ce décret demande aux industriels de justifier auprès des services de l'État, dans le cadre de leur dossier de demande d'autorisation, la conduite d'une réflexion sur la pertinence de la réutilisation des eaux usées épurées ou de l'eau de pluie dans le cadre de leurs activités et, le cas échéant, de justifier leur choix de ne pas y recourir.

### ***Réseaux intérieurs***

L'arrêté du 10 septembre 2021 (JO du 18 septembre 2021) relatif à la protection des réseaux d'adduction et de distribution d'eau destinée à la consommation humaine contre les pollutions par retours d'eau encadre désormais les pratiques concernant les réseaux d'adduction et de distribution à l'intérieur des bâtiments. L'arrêté précise les règles de distinction et de repérage des réseaux intérieurs d'eau potable de ceux transportant d'autres fluides, comme par exemple des eaux non-conventionnelles. Il fixe les modalités de vérification et d'entretien des dispositifs de protection contre les retours d'eau afin de s'assurer de leur bon état de fonctionnement. L'ensemble des dispositions de cet arrêté entrent en vigueur à compter du 1 janvier 2023 pour les immeubles neufs ou rénovés. Cet arrêté renvoie à un avis technique sur les équipements de protection des réseaux intérieurs publié au JO du 18 décembre 2021.

### ***Contrôle sanitaire des Eaux Destinées à la Consommation Humaine***

Le décret 2021-205 du 24 février 2021 (JO du 25 février 2021) précise les modalités de transfert à l'Agence nationale de sécurité sanitaire de l'alimentation, de l'environnement et du travail (Anses) d'une grande partie des décisions individuelles en matière d'eau qui relevaient jusqu'à présent du ministre de la santé. Ce même décret modifie en conséquence le code de la santé publique.

L'arrêté du 25 février 2021 (JO du 27 février 2021) s'inscrit dans la continuité du décret 2021 - 205. En effet, cet arrêté précise les conditions d'agrément des laboratoires par l'ANSES pour la réalisation des prélèvements et des analyses du contrôle sanitaire des eaux destinées à la consommation, des eaux minérales naturelles, des eaux de piscines et des eaux de baignade.

### ***Gestion des proliférations de cyanobactéries***

Une instruction de la Direction Générale de la Santé à destination des Agences Régionales de Santé en date du 6 avril 2021 (mise en ligne le 30 avril 2021) précise les modalités de gestion à mettre en œuvre et les recommandations sanitaires en cas de prolifération de cyanobactéries dans les eaux douces de baignade et



de pêche récréative. Cette instruction se fonde sur la base des travaux de l'Anses (Agence nationale de sécurité sanitaire de l'alimentation, de l'environnement et du travail) publiés en 2020.

### ***Gestion des sous-produits / déchets***

- ***Déchets non dangereux***

#### **Décret n° 2021-1199 du 16 septembre 2021 relatif aux conditions d'élimination des déchets non dangereux**

#### **Arrêté du 16 septembre 2021 pris en application des articles R. 541-48-3 et R. 541-48-4 du code de l'environnement**

De nouvelles conditions d'élimination des déchets non dangereux pour pouvoir éliminer des déchets non dangereux dans des installations de stockage ou d'incinération, les producteurs ou détenteurs de déchets doivent justifier que ceux-ci ont fait l'objet d'un tri à la source ou d'une collecte séparée. L'élimination dans des installations de stockage de déchets non dangereux valorisables est progressivement interdite ; elle est d'abord réduite de 30 % en 2020 par rapport à 2010, et de 50 % en 2025.

Afin de s'assurer du respect des seuils établis, une procédure de contrôle des déchets entrants est mise en place par l'exploitant de l'installation de stockage de déchets non dangereux. Les interdictions de stockage de déchets valorisables entrent progressivement en vigueur, du 1er janvier 2022 au 1er janvier 2030. Les obligations de justification du tri des déchets avant élimination entrent en vigueur le 1er janvier 2022.

- ***Déchets - Bordereaux de suivis des déchets***

#### **Arrêté du 21 décembre 2021 définissant le contenu des déclarations au système de gestion électronique des bordereaux de suivi de déchets énoncés à l'article R. 541-45 du code de l'environnement, pour les déchets contenant de l'amiante**

Cet arrêté donne la définition du contenu du bordereau de suivi des déchets électroniques (téléservice, Trackdéchets)

Les informations ne sont pas les mêmes en fonction de s'il s'agit de déchets dangereux ou déchets POP classiques, ou de tels déchets contenant de l'amiante.

Dispositions applicables aux déchets dangereux et déchets POP contenant de l'amiante

Les informations à déclarer, pour chaque BSD, au système de gestion électronique des BSD de déchets dangereux et déchets POP contenant de l'amiante sont listées à l'article 3 de l'arrêté du 21 décembre 2021.

- ***Déchets - Registre de déchets***

#### **Arrêté du 31 mai 2021 fixant le contenu des registres déchets, terres excavées et sédiments mentionnés aux articles R. 541-43 et R. 541-43-1 du code de l'environnement**

Dès janvier 2022, la transmission des données de traçabilité des déchets se fera au moyen d'un outil numérique centralisé. Un registre électronique sera aussi mis en place pour les terres excavées et les sédiments. Les nouvelles informations constitutives de ces registres déchets, terres excavées et sédiments pour chaque acteur viennent d'être publiées. Les producteurs ont l'obligation de tenir un registre chronologique afin d'identifier précisément la destination ou le lieu de valorisation des terres excavées et

sédiments dès lors qu'ils sont extraits de leur emplacement d'origine et ne sont pas utilisés sur le site même de leur excavation, qu'ils aient ou non le statut de déchet.

Le site d'excavation correspond alors pour les terres excavées, à l'emprise des travaux dans la limite d'une distance parcourue par les terres excavées au maximum de trente kilomètres entre l'emplacement de leur excavation et l'emplacement de leur utilisation au sein de l'emprise des travaux.

Sont toutefois exonérés, les personnes :

- Produisant des terres excavées lors d'une opération d'aménagement ou de construction < à 500 m<sup>3</sup>
- Produisant de sédiments issus d'une opération de dragage < à 500 m<sup>3</sup>
- Effectuant une opération de valorisation de terres excavées et sédiments < à 500 m<sup>3</sup>

#### ● **Déchet – Traçabilité**

Décret n° 2021-321 du 25 mars 2021 relatif à la traçabilité des déchets, des terres excavées et des sédiments  
Dès 2022, les données relatives aux déchets dangereux seront transmises à un registre électronique national et les bordereaux de suivi de déchets seront dématérialisés (plateforme centralisée [Trackdéchets](#)).  
L'identification des sociétés se fait par la base SIREN.

Cette base enregistre les données transmises par :

- les exploitants des établissements produisant ou expédiant des déchets dangereux ou des déchets POP ainsi que les collecteurs, les transporteurs, les négociants, les courtiers et les exploitants des installations de transit, de regroupement ou de traitement de déchets dangereux ou de déchets POP ;
- les exploitants des installations d'incinération ou de stockage de déchets non dangereux non inertes ;
- les exploitants des installations dans lesquelles les déchets perdent leur statut de déchet.

La gestion des déchets et des terres excavées et des sédiments qui ne sont pas utilisés sur le site même de leur excavation sera également traçée pour garantir l'absence d'impact environnemental et sanitaire des opérations de remblayage par ces terres.

Le site de l'excavation correspond :

- pour les terres excavées, à l'emprise des travaux, ou le cas échéant, à l'emprise foncière placée sous la responsabilité de l'exploitant de l'ICPE, dans la limite d'une distance parcourue par les terres excavées au maximum de 30 km entre l'emplacement de leur excavation et l'emplacement de leur utilisation au sein de l'emprise des travaux ou de l'installation classée,
- pour les sédiments, à l'emprise de l'opération de dragage et des berges du cours d'eau.

La transmission au plus tard, 7 jours après la production, l'expédition, la réception ou le traitement des déchets ou des produits et matières issus de la valorisation des déchets et chaque fois que cela est nécessaire pour mettre à jour ou corriger une donnée.

#### ● **Déchet - Sortie de statut de déchet**

Décret n° 2021-380 du 1er avril 2021 relatif à la sortie du statut de déchet

Arrêté du 1er avril 2021 modifiant l'arrêté du 19 juin 2015 relatif au système de gestion de la qualité mentionné à l'article D. 541-12-14 du code de l'environnement

La procédure de sortie de statut de déchet désormais possible hors ICPE et IOTA. Les conditions sont :

Respect des cinq critères de sortie du statut de déchet

- les déchets autorisés utilisés en tant qu'intrants pour l'opération de valorisation ;
- les procédés et techniques de traitement autorisés ;

- les critères de qualité applicables aux matières issues de l'opération de valorisation qui cessent d'être des déchets, conformément aux normes applicables aux produits, y compris, si nécessaire, les valeurs limites pour les polluants ;
- les exigences pour les systèmes de gestion ;
- l'exigence d'une attestation de conformité.

#### Attestation de conformité

Tout producteur ou détenteur de déchets qui met en œuvre la procédure de sortie du statut de déchet devra établir pour chaque lot de substances ou objets qui ont cessé d'être des déchets, une attestation de conformité comme le faisaient les exploitants d'ICPE ou de IOTA. Ils devront conserver une copie de l'attestation de conformité pendant au moins 5 ans et nouvellement pour la durée prévue par l'arrêté fixant les critères de sortie de statut de déchet. Cette attestation est tenue à la disposition des autorités compétentes

Mise en place d'un système de gestion de la qualité permettant de prouver le respect des critères de fin du statut de déchet, notamment en termes de contrôle et d'autocontrôle de la qualité et, le cas échéant, d'accréditation.

L'arrêté du 1er avril 2021 détaille les critères de contrôle par un tiers, le cas échéant accrédité, pour la sortie du statut de déchet, qui précise la fréquence du contrôle, les procédures, les procédés et les déchets ou produits qui font l'objet du contrôle, ainsi que les modalités d'échantillonnage ainsi que les modalités de conservation d'échantillons pouvant être soumis à une analyse par un tiers.

- Le contrôle est déclenché par le producteur ou le détenteur du déchet qui réalise une sortie du statut de déchet et est réalisé à ses frais.
- premier contrôle lors de la première année de mise en œuvre de la procédure de sortie du statut de déchet
- vérification triennale du système de gestion de la qualité par un organisme accrédité pour la certification et des éléments du manuel qualité la première année
- contrôle par un tiers tous les 3 (ou 10 ans si le producteur est engagé dans une démarche de management de l'environnement) de l'opération de valorisation pour la production des déchets dangereux, terres excavées ou sédiments

#### ***Infractions pénales liées aux atteintes à l'environnement***

Loi n° 2021-1104 du 22 août 2021 portant lutte contre le dérèglement climatique et renforcement de la résilience face à ses effets (art. 279 à 297)

Ont été créés 4 nouveaux délits : un délit général de pollution (L. 231-1 CE), un délit de mise en danger de l'environnement (L. 231-3 CE) et d'un délit d'Écocide (L. 231-3 CE). Le délit d'écocide est une circonstance aggravante des 2 délits précités. Ces délits sont soumis à des conditions drastiques de mise en œuvre, notamment pour caractériser la durée des atteintes (7 ans) et l'intentionnalité du délit d'écocide. Ils ne concernent que des activités encadrées administrativement et susceptibles de donner lieu à des mises en demeure.

Devraient être exclus de leur champ les délits classiques de pollution des eaux (L 216.6 CE) et des eaux marines (C. envir. , art. L. 218-73) ainsi le délit de pollution des eaux avec mortalité piscicole (art. L. 432-2 CE).

Un délit de mise en danger en cas de non-respect d'une mise en demeure en matière de déchets a été également créé.

A noter que la spécialisation des juridictions en matière environnementale, la synergie entre les acteurs institutionnels et de la société civile devraient favoriser une réponse pénale plus efficace et systématique

orientée vers plus de poursuites judiciaires, d'injonction à la restauration et remise en état du milieu naturel et des transactions pénales (CIIP) ce qui devrait aller dans le sens d'une meilleure prise en compte des intérêts de l'environnement.

Circulaire visant à consolider le rôle de la justice en matière environnementale Circulaire CRIM 2021-02/G3 du 11 mai 2021 - annexes à la circulaire

La circulaire détaille les apports de la loi n°2020-1672 du 24 décembre 2020 qui a créé des pôles régionaux spécialisés en matière d'environnement ainsi que la convention judiciaire d'intérêt public environnementale ; elle actualise également les orientations de politique pénale. Le renforcement de la spécialisation des juridictions est donc expliqué et il est présenté comment une réponse pénale effective et lisible sera mise en œuvre avec la recherche systématique de la remise en état et l'exercice des poursuites contre les personnes morales. Un point est fait sur la spécialisation des juridictions civiles. Les annexes de la circulaire reprennent la liste des juridictions spécialisées en matière environnementale, présentent un focus sur le référé pénal environnemental et la remise en état des lieux.

### **ICPE**

Décret n° 2021-1000 du 30 juillet 2021 portant diverses dispositions d'application de la loi d'accélération et de simplification de l'action publique et de simplification en matière d'environnement (loi ASAP)

(art. 2, 6° et 14° à 20°) : Modification du contrôle périodique des installations classées DC : L'organisme de contrôle périodique remet son rapport de visite à l'exploitant en un exemplaire (et non plus deux), il doit désormais préciser (et donc distinguer) les points de non-conformité et de non-conformité majeure. L'organisme agréé informe le préfet ET l'inspection des installations classées compétente de l'existence de non-conformités majeures sous un délai de 1 mois à compter de la constatation des cas suivants :

- s'il n'a pas reçu l'échéancier de mise en conformité de l'exploitant dans le délai de trois mois ;
- s'il n'a pas reçu de demande écrite de contrôle complémentaire de l'exploitant dans le délai d'un an ;
- si le contrôle complémentaire a fait apparaître que des non-conformités majeures persistent. Dans ce cas, le délai d'un mois court à compter de l'envoi du rapport complémentaire à l'exploitant.

L'organisme de contrôle périodique transmet chaque trimestre au préfet, au ministre chargé des installations classées et, dès lors, à l'inspection des installations classées, la liste des contrôles effectués "pendant le trimestre écoulé". Ces dispositions sont entrées en vigueur le 1er août 2021.

(art 6, 7°, 9° et 10°) : Suppression des cas de consultations obligatoires du CODERST : Le décret d'application du titre III de la loi ASAP rend les consultations concernées facultatives et une obligation d'information de l'instance est prévue lorsque cette dernière n'est pas consultée. Modifications entrées en vigueur le 1er août 2021.

(art 2 et 25°) : Autorisation environnementale : délai de délivrance de la décision permettant l'exécution anticipée des travaux fixée à 4 jours.

## **Transition énergétique**

### ***Energie - Neutralité carbone - Allégation environnementale***

**Loi n° 2021-1104 du 22 août 2021 portant lutte contre le dérèglement climatique et renforcement de la résilience face à ses effets**

**L'article 12 de la loi Climat** interdit d'affirmer dans une publicité qu'un produit ou un service est neutre en carbone ou d'employer toute formulation de signification ou de portée équivalente, à moins que l'annonceur rende aisément disponible au public les éléments suivants (C. envir., art. L. 229-68) :

- un bilan d'émissions de gaz à effet de serre intégrant les émissions directes et indirectes du produit ou du service ;
- la démarche grâce à laquelle les émissions de gaz à effet de serre du produit ou du service sont prioritairement évitées, puis réduites et enfin compensées. La trajectoire de réduction des émissions de gaz à effet de serre est décrite à l'aide d'objectifs de progrès annuels quantifiés ;
- les modalités de compensation des émissions de gaz à effet de serre résiduelles respectant des standards minimaux définis par décret ;
- L'autorité administrative peut sanctionner le non-respect de cette interdiction et le manquement à ces obligations par une amende de 100 000 € pour une personne morale ...

## 5.6 Glossaire

Le présent glossaire est établi sur la base des définitions de l'arrêté du 2 mai 2007 et de la circulaire n°12/DE du 28 avril 2008 et de compléments jugés utiles à la compréhension du document.

### **Abonnement :**

L'abonnement désigne le contrat qui lie l'abonné au délégataire pour la prestation du service de l'eau ou de l'assainissement conformément au règlement du service. Il y a un abonnement pour chaque point d'accès au service (point de livraison d'eau potable ou de collecte des effluents qui dessert l'abonné, ou installation d'assainissement non collectif).

### **Abonnés domestiques ou assimilés :**

Les abonnés non domestiques sont redevables directement à l'Agence de l'eau pour les redevances de pollution et de modernisation des réseaux perçues habituellement sur les factures d'eau et d'assainissement. Il s'agit d'établissements dont les activités sont définies par un arrêté du 21/12/2017, et dont le volume d'activité dépasse certains seuils. Les abonnés non domestiques ne doivent pas être confondus avec les abonnés industriels. La notion d'abonnés industriels correspond à des critères propres au règlement de service.

### **Capacité de production :**

Volume qui peut être produit par toutes les installations de production pour un fonctionnement journalier de 20 heures chacune (unité : m<sup>3</sup>/jour).

### **Certification ISO 14001 :**

Cette norme concerne le système de management environnemental. La certification s'applique aux aspects environnementaux que Veolia Eau peut maîtriser et sur lesquels il est censé avoir une influence. Le système vise à réduire les impacts liés à nos produits, activités et services sur l'environnement et à mettre en place des moyens de prévention des pollutions, en s'intéressant à la fois aux ressources et aux sous-produits du traitement dans le respect de la législation en vigueur et la perspective d'une amélioration continue.

### **Certification ISO 9001 :**

Cette norme concerne le système de management de la qualité. La certification ISO 9001 traduit l'engagement de Veolia à satisfaire les attentes de ses clients par la qualité des produits et des services proposés et l'amélioration continue de ses performances.

### **Certification ISO 22000 :**

Attestation fournie par un organisme certificateur qui valide la démarche de sécurité alimentaire effectuée par le délégataire.

### **Certification ISO 50001 :**

Cette norme concerne le système de management de l'énergie. Ce système traduit l'engagement de Veolia à analyser ses usages et ses consommations énergétiques pour privilégier la performance énergétique dans le respect de la législation en vigueur et la perspective d'une amélioration continue.

### **Certification OHSAS 18001 :**

Cette norme concerne le système de management de la santé et de la sécurité au travail.

### **Consommateur – abonné (client) :**

Le consommateur abonné est une personne physique ou morale ayant souscrit un ou plusieurs abonnements auprès de l'opérateur du service public (par exemple service de l'eau, de l'assainissement, etc.). Il est par définition desservi par l'opérateur. Il peut être titulaire de plusieurs abonnements, en des lieux géographiques distincts appelés points de service et donc avoir plusieurs points de service. Pour distinguer les services, on distingue les consommateurs eau, les consommateurs assainissement collectif et les consommateurs assainissement non collectif. Il perd sa qualité de consommateur abonné à un point de service donné lorsque le service n'est plus délivré à ce point de service, de façon définitive, quelle que soit sa situation vis-à-vis de la facturation (il n'est plus desservi, mais son compte peut ne pas encore être soldé). Pour Veolia, un



consommateur abonné correspond à un abonnement : le nombre de consommateurs abonnés est égal au nombre d'abonnements.

#### **Consommation individuelle unitaire :**

Consommation annuelle des consommateurs particuliers individuels divisée par la durée de la période de consommation et par le nombre de consommateurs particuliers individuels et collectifs (unité : m<sup>3</sup>/client/an).

#### **Consommation globale unitaire :**

Consommation annuelle totale des clients divisée par la durée de la période de consommation et par le nombre de clients (unité : m<sup>3</sup>/consommateur/an).

#### **Délai maximal d'ouverture des branchements pour les nouveaux abonnés défini par le service et taux de respect de ce délai [D 151.0] :**

Ce délai est le temps exprimé en heures ou en jours sur lequel s'engage le service pour ouvrir un branchement neuf (hors délai de réalisation des travaux) ou remettre en service un branchement existant. Le taux de respect est exprimé en pourcentage du nombre de demandes d'ouverture d'un branchement pour lesquelles le délai est respecté. (Arrêté du 2 mai 2007)

#### **Développement durable :**

Le rapport Brundtland a défini en 1987 la notion de développement durable comme « un développement qui répond aux besoins du présent sans compromettre la capacité des générations futures de répondre aux leurs ». La conférence de Rio de 1992 a popularisé cette définition de développement économique efficace, équitable et soutenable, et celle de programme d'action ou « Agenda 21 ». D'autres valeurs sont venues compléter ces notions initiales, en particulier être une entreprise responsable, respecter les droits humains, assurer le droit des habitants à disposer des services essentiels, favoriser l'implication de la société civile, faire face à l'épuisement des ressources et s'adapter aux évolutions climatiques.

**Les Objectifs du Développement Durable (ODD) de l'agenda 2030** sont un ensemble de 17 objectifs établis en 2015 par les Nations Unies et concernent tous les pays (développés et en voie de développement), dont l'objectif 6 : Garantir l'accès de tous à l'eau et à l'assainissement.

Ces nouveaux objectifs succèdent aux Objectifs du Millénaire pour le Développement (OMD de 2000 à 2015) pour réduire la pauvreté dans les pays en voie de développement (à ce titre Veolia a contribué à l'accès de 6,5 millions de personnes à l'eau potable et a raccordé près de 3 millions de personnes aux services d'assainissement dans les pays émergents).

#### **Eau souterraine influencée :**

Eaux d'origine souterraine provenant de milieux fissurés présentant une turbidité périodique importante et supérieure à 2 NFU.

#### **HACCP :**

Hazard Analysis Critical Control Point : méthode d'identification et de hiérarchisation des risques développée à l'origine dans le secteur agroalimentaire, cette méthode est depuis utilisée pour les systèmes d'alimentation en eau potable.

#### **Indice d'avancement de la protection de la ressource en eau [P108.3] :**

La valeur de cet indice est comprise entre 0 et 100 %, avec le barème suivant :

- ✓ 0 % : aucune action ;
- ✓ 20 % : études environnementale et hydrogéologique en cours ;
- ✓ 40 % : avis de l'hydrogéologue rendu ;
- ✓ 50 % : dossier déposé en préfecture;
- ✓ 60 % : arrêté préfectoral ;
- ✓ 80 % : arrêté préfectoral complètement mis en œuvre (terrains acquis, servitudes mises en place, travaux terminés) ;
- ✓ 100 % : arrêté préfectoral complètement mis en œuvre (comme ci-dessus), et mise en place d'une procédure de suivi de l'application de l'arrêté.

En cas d'achat d'eau à d'autres services publics d'eau potable par le service ou de ressources multiples, l'indicateur est établi pour chaque ressource et une valeur globale est calculée en tenant compte des volumes annuels d'eau produits ou achetés à d'autres services publics d'eau potable.

#### **Indice de connaissance et de gestion patrimoniale des réseaux d'eau potable [P103.2] :**

Cet indicateur évalue, sur une échelle de 0 à 120 points, à la fois :

- ✓ le niveau de connaissance du réseau et des branchements,
- ✓ et l'existence d'une politique de renouvellement pluri-annuelle du service d'assainissement collectif.

L'échelle est de 0 à 100 points pour les services n'exerçant pas la mission de distribution.

Fiche indicateur disponible sur le site de l'Observatoire national des services d'eau et d'assainissement : <http://services.eaufrance.fr/>

#### **Indice linéaire de pertes en réseau [P106.3] :**

L'indice linéaire de pertes en réseau est égal au volume perdu dans les réseaux par jour et par kilomètre de réseau (hors linéaires de branchements). Cette perte est calculée par différence entre le volume mis en distribution et le volume consommé autorisé. Il est exprimé en m<sup>3</sup>/km/jour.

#### **Indice linéaire des volumes non comptés [P105.3] :**

L'indice linéaire des volumes non comptés est égal au volume journalier non compté par kilomètre de réseau (hors linéaires de branchements). Le volume non compté est la différence entre le volume mis en distribution et le volume comptabilisé. L'indice est exprimé en m<sup>3</sup>/km/jour.

#### **Nombre d'habitants desservis (Estimation du) [D101.0] :**

Il s'agit de la population totale (avec 'double compte') desservie par le service, estimée par défaut à partir des populations authentifiées annuellement par décret pour les communes du service et des taux de couverture du service sur ces communes. Conformément à la réglementation en vigueur, l'exercice de l'année N donne le recensement de l'année N-3.

#### **Parties prenantes :**

Acteurs internes et externes intéressés par le fonctionnement d'une organisation, comme un service d'eau ou d'assainissement : salariés, clients, fournisseurs, associations, société civile, pouvoirs publics ...

#### **Prélèvement :**

Un prélèvement correspond à l'opération permettant de constituer un ou plusieurs échantillons cohérents (un échantillon par laboratoire) à un instant donné (ou durant une période donnée) et à un endroit donné (1 prélèvement = n échantillons pour n laboratoires). (Circulaire n° 12/DE du 28 avril 2008)

#### **Rendement du réseau de distribution [P104.3] :**

Le rendement du réseau est obtenu en faisant le rapport entre, d'une part le volume consommé autorisé augmenté du volume vendu à d'autres services publics d'eau potable et, d'autre part le volume produit augmenté des volumes achetés à d'autres services publics d'eau potable. Le volume consommateurs sans comptage et le volume de service du réseau sont ajoutés au volume comptabilisé pour calculer le volume consommé autorisé. Le rendement est exprimé en pourcentage. (Arrêté du 2 mai 2007)

La Loi Grenelle 2 a imposé un rendement minimum à atteindre pour chaque réseau de distribution, dont la valeur dépend de la densité de l'habitat et de la taille du service, ainsi que de la disponibilité de la ressource en eau. Cette valeur « seuil » est définie par le décret 2012-97 du 27 janvier 2012. Cette définition réglementaire est transcrite dans la formule générique donnée ci-après :

$$\text{Objectif Rdt Grenelle 2} = \text{Min} (A + 0,2 \text{ ILC} ; 85)$$

Avec :

- ✓ Objectif Rdt Grenelle 2 exprimé en % ;
- ✓ ILC : Indice Linéaire de Consommation (m<sup>3</sup>/j/km) qui traduit la densité de l'habitat et la taille du service ;

- ✓ A = 65 dans la majorité des situations excepté pour les réseaux alimentés, d'une part, par une ressource en eau classée en Zone de Répartition des Eaux (ZRE) et, d'autre part, par des prélèvements supérieurs à 2 Mm<sup>3</sup>/an où le terme A prend alors la valeur de 70 (pour tenir compte de la faible disponibilité de la ressource en eau).

#### **Réseau de desserte :**

Ensemble des équipements publics (canalisations et ouvrages annexes) acheminant de manière gravitaire ou sous pression l'eau potable issue des unités de potabilisation jusqu'aux points de raccordement des branchements des abonnés ou des appareils publics (tels que les bornes incendie, d'arrosage, de nettoyage...) et jusqu'aux points de livraison d'eau en gros. Il est constitué de réservoirs, d'équipements hydrauliques, de conduites de transfert, de conduites de distribution mais ne comprend pas les branchements.

#### **Réseau de distribution :**

Le réseau de distribution est constitué du réseau de desserte défini ci-dessus et des conduites de branchements.

#### **Résultat d'analyse :**

On appelle résultat d'analyse chaque valeur mesurée pour chaque paramètre. Ainsi pour un prélèvement effectué, il y a plusieurs résultats d'analyse (1 résultat par paramètre).

#### **Taux d'impayés [P154.0] :**

Il correspond au taux d'impayés au 31/12 de l'année N sur les factures émises au titre de l'année N-1. Le montant facturé au titre de l'année N-1 comprend l'ensemble de la facture, y compris les redevances prélèvement et pollution, la taxe Voies Navigables de France et la TVA liée à ces postes. Pour une facture donnée, les montants impayés sont répartis au prorata hors taxes et redevances de la part « eau » et de la part « assainissement ». Sont exclues les factures de réalisation de branchements et de travaux divers. (Arrêté du 2 mai 2007)

#### **Taux d'occurrence des interruptions du service non programmées [P151.1] :**

Nombre de coupures d'eau, par millier d'abonnés, survenues au cours de l'année pour lesquelles les abonnés concernés n'ont pas été informés au moins 24h à l'avance.

Les coupures de l'alimentation en eau liées à des problèmes qualitatifs sont prises en compte.

Les coupures chez l'abonné lors d'interventions effectuées sur son branchement ne sont pas prises en compte.

#### **Taux de mensualisation :**

Pourcentage du nombre total de clients (consommateurs particuliers, clients industriels, etc.) ayant opté pour un règlement mensuel par prélèvement bancaire.

#### **Taux de prélèvement :**

Pourcentage du nombre total de clients (consommateurs particuliers, clients industriels, etc.) ayant opté pour un règlement des factures par prélèvement bancaire.

#### **Taux de conformité aux paramètres microbiologiques [P101.1] :**

**Pour les services desservant plus de 5 000 habitants ou produisant plus de 1 000 m<sup>3</sup>/j :** pourcentage des prélèvements aux fins d'analyses microbiologiques jugés conformes selon la réglementation en vigueur. Les prélèvements considérés sont :

- ✓ Ceux réalisés par l'ARS dans le cadre du Contrôle Sanitaire en application de l'arrêté du 11 janvier 2007 relatif au programme de prélèvements et d'analyses du contrôle sanitaire pour les eaux fournies par un réseau de distribution pris en application des articles R. 1321-10, R. 1321-15 et R. 1321-16 du code de la santé publique
- ✓ Et le cas échéant ceux réalisés par le délégataire dans le cadre de sa surveillance lorsque celle-ci se substitue en partie au Contrôle Sanitaire dans le cadre de l'arrêté du 21 novembre 2007 relatif aux modalités de prise en compte de la surveillance des eaux destinées à la consommation humaine dans le cadre du contrôle sanitaire, pris en application de l'article R. 1321-24 du code de la santé publique

**Pour les services desservant moins de 5 000 habitants et produisant moins de 1 000 m<sup>3</sup>/j :** nombre de prélèvements aux fins d'analyses microbiologiques effectués dans l'année et parmi ceux-ci nombre de prélèvements non conformes

**Taux de conformité aux paramètres physico-chimiques [P102.1] :**

**Pour les services desservant plus de 5 000 habitants ou produisant plus de 1 000 m<sup>3</sup>/j :** pourcentage des prélèvements aux fins d'analyses physico-chimiques jugés conformes selon la réglementation en vigueur. Les prélèvements considérés sont :

- ✓ ceux réalisés par l'ARS dans le cadre du Contrôle Sanitaire en application de l'arrêté du 11 janvier 2007 relatif au programme de prélèvements et d'analyses du contrôle sanitaire pour les eaux fournies par un réseau de distribution pris en application des articles R. 1321-10, R. 1321-15 et R. 1321-16 du code de la santé publique.
- ✓ et le cas échéant ceux réalisés par l'opérateur dans le cadre de sa surveillance lorsque celle-ci se substitue en partie au Contrôle Sanitaire dans le cadre de l'arrêté du 21 novembre 2007 relatif aux modalités de prise en compte de la surveillance des eaux destinées à la consommation humaine dans le cadre du contrôle sanitaire, pris en application de l'article R. 1321-24 du code de la santé publique

**Pour les services desservant moins de 5 000 habitants et produisant moins de 1 000 m<sup>3</sup>/j :** nombre de prélèvements réalisés en vue d'analyses physico-chimiques effectués dans l'année et parmi ceux-ci nombre de prélèvements non conformes

**Taux de mutation (demandes d'abonnement) :**

Nombre de demandes d'abonnement (mouvement de consommateurs) rapporté au nombre total de consommateurs, exprimé en pour cent.

**Taux de réclamations [P155.1] :**

Ces réclamations peuvent être reçues par l'opérateur ou directement par la collectivité. Un dispositif de mémorisation et de suivi des réclamations écrites est à mettre en œuvre. Le taux de réclamations est le nombre de réclamations écrites rapporté au nombre d'abonnés divisé par 1 000. Sont prises en compte les réclamations relatives à des écarts ou des non-conformités vis-à-vis d'engagements contractuels, d'engagements de service, notamment au regard du règlement de service, ou vis-à-vis de la réglementation, à l'exception de celles relatives au niveau de prix.

**Volume acheté en gros (ou acheté à d'autres services d'eau potable) :**

Le volume acheté en gros est le volume d'eau potable en provenance d'un service d'eau extérieur. Il est strictement égal au volume importé.

**Volume comptabilisé :**

Le volume comptabilisé résulte des relevés des appareils de comptage des abonnés (circulaire n° 12/DE du 28 avril 2008). Ce volume n'inclut pas le volume vendu en gros.

**Volume consommateurs sans comptage :**

Le volume consommateurs sans comptage est le volume utilisé sans comptage par des usagers connus, avec autorisation.

**Volume consommé autorisé :**

Le volume consommé autorisé est, sur le périmètre du service, la somme du volume comptabilisé, du volume consommateurs sans comptage et du volume de service du réseau.

**Volume de service du réseau :**

Le volume de service du réseau est le volume utilisé pour l'exploitation du réseau de distribution.

**Volume mis en distribution :**

Le volume mis en distribution est la somme du volume produit et du volume acheté en gros (importé) diminué du volume vendu en gros (exporté).

**Volume produit :**

Le volume produit est le volume issu des ouvrages de production du service pour être introduit dans le réseau de distribution. Le volume de service de l'unité de production n'est pas compté dans le volume produit.

**Volume vendu en gros (ou vendu à d'autres services d'eau potable) :**

Le volume vendu en gros est le volume d'eau potable livré à un service d'eau extérieur. Il est strictement égal au volume exporté.

## 5.7 Présentation Eau France

### Contribuer au progrès humain

Notre raison d'être chez Veolia est de contribuer au progrès humain, en s'inscrivant résolument dans les Objectifs de Développement Durable définis par l'ONU, afin de parvenir à un avenir meilleur et plus durable pour tous.

C'est dans cette perspective que nous nous donnons pour mission de « Ressourcer le monde », en exerçant notre métier de services à l'environnement.

Nous nous engageons sur une performance plurielle. Cela signifie que nous adressons le même niveau d'attention et d'exigence à nos différentes performances, qui sont complémentaires et forment un cercle vertueux : performance économique et financière, performance commerciale, performance sociale, performance sociétale et performance environnementale.

### Placer l'eau au coeur de la Transformation écologique

Au cœur de cette mission pour l'eau, en France, se trouve en premier lieu l'écoute et la relation de confiance avec toutes nos parties prenantes :

- celle de nos clients collectivités, avec des contrats sur-mesure et flexibles, où notre rémunération est basée sur une performance que nous définissons ensemble, avec nos modules digitaux d'hypervision qui recueillent et analysent en temps réel et en toute transparence les informations du terrain, pour rendre le service de l'eau plus efficace pour tous,
- celle des citoyens-consommateurs, guidés par le principe de « Relation Attentionnée », pour laquelle nous nous appuyons sur la mesure de leur satisfaction continue, pour améliorer toujours davantage le service,
- celle des territoires, en apportant des solutions locales et partenariales qui répondent à leurs enjeux spécifiques,
- celles de nos salariés, en donnant à chacun les moyens de se former aux meilleures techniques de nos métiers, de travailler en sécurité, pour une action responsabilisante directement à vos côtés.

Aujourd'hui, plus solide que jamais sur nos fondamentaux, nous sommes prêts avec notre nouvelle feuille stratégique « Impact Eau France » à faire de l'eau un accélérateur de la transformation écologique

- par une transformation verte : en élargissant nos offres sur l'eau potable et l'assainissement à l'ensemble du cycle de l'eau et du climat,
- par une transformation inclusive au sens large : en embarquant et en accompagnant dans cette transformation écologique l'ensemble de nos parties prenantes, en nous appuyant sur leurs différences, en co-construisant les solutions et en partageant les enjeux, les responsabilités et les résultats.

Ainsi, nous souhaitons être l'acteur de référence du cycle de l'eau en France, avec et au service des collectivités publiques.

Pour s'en assurer, nos équipes maîtrisent le traitement et le suivi de la qualité de l'eau à toutes les étapes de son cycle, depuis le prélèvement dans la ressource naturelle jusqu'au rejet dans le milieu. Au-delà de notre expertise, nous innovons au quotidien pour rendre nos services, procédés de traitements et installations toujours plus performantes, au service d'une eau et d'un assainissement de qualité.



L'activité Eau de Veolia en France, en quelques chiffres, c'est :

- **25,5** millions de personnes desservies en eau potable
- **2000** usines de dépollution des eaux usées gérées
- **6,9** millions de clients abonnés
- **17,3** millions d'habitants raccordés en assainissement
- **1,7** milliard de m<sup>3</sup> d'eau potable distribués
- **1,3** milliard de m<sup>3</sup> d'eaux usées collectées et dépolluées
- **2051** usines de production d'eau potable gérées

## 5.8 Les offres innovantes VEOLIA

OFFRES  
INNOVANTES  
**VEOLIA**



### ACTEUR MAJEUR DES SERVICES ENVIRONNEMENTAUX,

Veolia poursuit une politique d'innovation qui lui permet de développer des solutions pour répondre aux enjeux de la transformation écologique.

**VIGIE**  
COVID-19



Veolia, l'IPMC (CNRS-Université Côte d'Azur), la start-up IAGE et le Bataillon des Marins Pompiers de Marseille (BMPM), collaborent sur l'optimisation de Vigie Covid-19, leur solution pionnière permettant de détecter et quantifier dans des temps records la présence du SARS-CoV-2 dans les eaux usées. Cette méthode a déjà permis de détecter et quantifier les variants alpha, bêta, gamma, puis le variant delta et depuis le variant Omicron. Aujourd'hui utilisée de manière expérimentale en complément des données cliniques existantes, la présence du Sars-Cov-2 dans les eaux usées a le potentiel de devenir un nouvel indicateur d'aide à la gestion de la pandémie.

Le laboratoire national de référence (LNR) vient ainsi de lancer un processus d'harmonisation et de consolidation des méthodes de surveillance, nommé

par les ministères de la Santé et de la Transition écologique. Vigie Covid-19 est la plus opérationnelle en Europe pour la quantification du SARS-CoV-2 dans les eaux usées. Grâce aux techniques de criblage PCR, elle permet également d'identifier la présence de mutations connues issues de variants existants du virus et d'évaluer leurs concentrations. Puis, les procédés de séquençage fournissent une identification des mutations ainsi que les proportions des différents variants. La campagne sur le variant Omicron, réalisée par Veolia et ses partenaires au mois de décembre 2021 sur une douzaine de sites municipaux et industriels répartis en Europe, a permis de poursuivre la mise au point de la solution Vigie Covid-19 et de constater les avancées significatives suivantes :

- ❑ Il suffit de deux semaines pour lancer une campagne de suivi d'un nouveau variant ;
- ❑ Le criblage PCR d'un échantillon ne nécessite désormais que quelques heures à une journée ;
- ❑ Le séquençage d'un échantillon prend moins d'une journée sans mise au point préalable ;
- ❑ Les résultats sont exploitables dès la survenue du nouveau variant sur un territoire.

## OFFRES INNOVANTES VEOLIA



DIABOLO  
par VEOLIA



### LE CHARBON ACTIF EN TOUTE CONFIANCE

L'instruction DGS du 18 décembre 2020 est venue clarifier un flou réglementaire au sujet des métabolites de pesticides dits "pertinents", et préciser les modalités de gestion des métabolites "non pertinents".

Cette nouvelle instruction pesticides entraîne une dynamique d'évolution du contrôle sanitaire dans les régions, qui va faire émerger de nombreuses situations de non-conformités liées aux métabolites de pesticide. Certains métabolites sont déjà connus, d'autres non.

Le charbon actif est le traitement recommandé pour la plupart des métabolites de pesticides.

- ❑ Pour choisir le charbon le mieux adapté à chaque problématique locale (nature et concentration des métabolites, fluctuations saisonnières ou météorologiques, influence de la matrice de l'eau) et **choisir le meilleur charbon actif** Veolia a développé Diabolo, une solution modulaire pour en toute confiance **choisir le charbon qu'il vous faut.**
- ❑ Diabolo est une solution mobile, rapide et peu coûteuse pour en toute sécurité choisir la meilleure solution.

## TÉLÉO



### "TELEO ALARMES CONSTITUE LA TOUR DE CONTRÔLE DU TÉLÉRELEVÉ."

Veolia Eau poursuit le développement de la suite logicielle TELEO pour exploiter toute la richesse du télérelevé.

#### Ce module permet entre autres :

- ❑ de contribuer à sécuriser la qualité de l'eau distribuée en mettant en évidence les phénomènes de retour d'eau.
- ❑ de garantir l'exhaustivité des recettes du service de l'eau grâce à la détection des consommations sur points d'eau sans abonnement et des suspicions de fraude (compteurs retournés).
- ❑ D'identifier les désordres potentiels sur les installations privées des consommateurs grâce aux alarmes fuite - écoulement permanent et risque de gel.

En 2021, grâce aux alarmes "suspicion de fuite" poussées par mail, courriel ou courrier, 57000 fuites ont été réparées par nos consommateurs, pour une économie globale de 3 millions de m3 (environ 1000 piscines olympiques). Un geste utile tant pour la planète que pour le portefeuille des consommateurs !

À l'hiver 2020-2021, ce sont 23 000 consommateurs qui ont bénéficié d'une alarme "risque de gel de votre compteur", leur permettant de prendre les mesures nécessaires pour éviter un fâcheux désagrément.



## 5.9 Attestations d'assurances



## ATTESTATION D'ASSURANCE

Nous soussignés, **GRAS SAVOYE**., société de courtage d'assurance, n° ORIAS 07 001 707, dont le siège est sis :

Immeuble Quai 33- 33 quai de Dion-Bouton  
92800 PUTEAUX,  
Agissant par délégation et pour le compte des assureurs

attestons que la société : **VEOLIA EAU – Compagnie Générale des Eaux**  
**21 rue la Boétie**  
**75008 Paris.**

est garantie par les polices, Dommages aux biens, Responsabilités, Pertes financières consécutives et Frais et Pertes annexes, de type « Tous Risques Sauf » Portant les numéros **2022/FR/PDBI/001 par CODEVE Insurance Company DAC**, Floor 4 - 25/28 Adelaide Road - Dublin D02 RY98 – Ireland; et d'autre part en excédent de la police émise par CODEVE, les numéros **FR00019007PR et FR00019008PR émises par XL Insurance Company SE**, 61 rue Mstislav Rostropovitch 75017 Paris, France, enregistrée au RCS de Paris sous le numéro 419 408 927, succursale française de **XL Insurance Company SE**, une société européenne au capital de 259 156 875 euros, domiciliée 8 St. Stephen's Green, D02 VK30, Dublin 2, Irlande sous le numéro 641686, compagnie d'assurance autorisée et contrôlée par la Central Bank of Ireland ([www.centralbank.ie](http://www.centralbank.ie)),

*Ces contrats ont été souscrits par **VEOLIA ENVIRONNEMENT S.A.** agissant tant pour son compte que pour le compte de ses filiales, groupements, associations, sociétés civiles immobilières faisant partie du même groupe d'affaire, et notamment pour le compte de :*

**VEOLIA EAU - COMPAGNIE GENERALE DES EAUX**  
**21, rue La Boétie**  
**75008 PARIS**

Ces polices en ligne garantissent l'ensemble des biens mobiliers et immobiliers (en propriété ou en location), les risques locatifs, les recours des voisins et des tiers contre notamment les événements suivants :

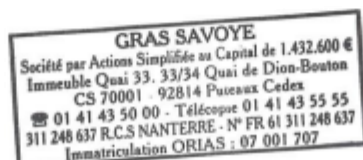
Incendie – Explosions – Foudre – Bris de machines – Dommages électriques – Fumées – Dégâts des eaux – Tempêtes – Grêle (Dommages de grêle exclus sur le matériel roulant) – Accumulation de la neige sur les toitures – Vandalisme – Emeutes – Mouvements populaires – Malveillance – Chocs de véhicules terrestres – Chutes d'aéronefs et d'engins spatiaux – Vol – Evénements naturels – Catastrophes Naturelles en France, (art.L125-1 et suivants du code des Assurances), Actes de Terrorisme et Attentats en France, (art.L126-2 et L126-3 du code des Assurances).

et ce, aux clauses et conditions des contrats cités en référence ci-dessus.

La présente attestation est valable du **1er Janvier 2022** jusqu'au **31 Décembre 2022**, sous réserve des possibilités de suspension et/ou résiliation de la police en cours d'année d'assurance pour les cas prévus par le contrat ou par le Code des Assurances.

CETTE ATTESTATION CONSTITUE UNE PRESOMPTION D'ASSURANCE ET NE SAURAIT ENGAGER L'ASSUREUR AU DELA DES LIMITES DU CONTRAT AUQUEL ELLE SE REFERE.

Fait à Puteaux, le 28 Décembre 2021





### Attestation d'Assurance

Nous soussignés, **Allianz Global Corporate & Specialty SE Succursale en France** - 1 cours Michelet - CS 30051 - 92076 Paris La Défense Cedex certifions par la présente que la société:

**VEOLIA ENVIRONNEMENT**  
21, rue La Boétie  
75008 PARIS  
France

agissant tant pour son compte que pour celui de sa filiale :

**VEOLIA EAU - COMPAGNIE GENERALE DES EAUX**  
21, rue La Boétie  
75008 PARIS  
France

est assurée auprès de notre compagnie par la police n° **FRL00218422** garantissant les conséquences pécuniaires de la Responsabilité Civile pouvant lui incomber dans l'exercice de ses activités.

La garantie s'exerce à concurrence des montants ci-après :

<b>Responsabilité Civile Exploitation</b>				
Tous dommages confondus ( corporels, matériels et immatériels consécutifs ou non)	10 000 000	EUR	Par sinistre	
<b>Responsabilité Civile Produits / Après-Livraison / Réception de travaux / Responsabilité Civile Professionnelle</b>				
Tous dommages confondus ( corporels, matériels et immatériels consécutifs ou non)	10 000 000	EUR	Par année d'assurance	

Il est précisé que les montants indiqués ci-dessus s'entendent sans préjudice des autres sous-limitations telles que mentionnées au contrat et forment la limite des engagements de l'Assureur, quel que soit le nombre de personnes physiques ou morales bénéficiant de la qualité d'assuré, pour l'ensemble des réclamations formulées au cours d'une même année d'assurance.


Période d'assurance du 01/01/2022 au 31/12/2022

La présente attestation est délivrée pour servir et valoir ce que de droit et ne saurait engager la Compagnie au-delà des clauses et conditions du contrat auquel elle se réfère.

Fait à Paris La Défense, le 17/12/2021

Pour la Compagnie,

Signature de l'assureur/ of the insurer :



Signature autorisée/ Authorised signatory :



**Attestation d'Assurance - Risques Environnementaux**

Nous soussignés, **Allianz Global Corporate & Specialty SE Succursale en France** - 1 cours Michelet - CS 30051 - 92076 Paris La Défense Cedex certifions par la présente que la société:

**VEOLIA ENVIRONNEMENT**  
21, rue La Boétie  
75008 PARIS  
France

agissant tant pour son compte que pour celui de sa filiale :

**VEOLIA EAU - COMPAGNIE GENERALE DES EAUX**  
21, rue La Boétie  
75008 PARIS  
France

est assurée auprès de notre compagnie par la police n° **FRL00218522** garantissant les conséquences pécuniaires des risques environnementaux pouvant lui incomber du fait de l'exploitation des sites assurés et des activités garanties par ce contrat.

Les garanties s'exercent dans le respect de la législation locale et à concurrence des montants ci-après qui s'entendent par sinistre et pour l'ensemble des sinistres imputés à la période d'assurance, sans pouvoir excéder **10 000 000 EUR** pour la période d'assurance :

**GARANTIES DE BASE :**

**RESPONSABILITE CIVILE ATTEINTES A L'ENVIRONNEMENT 10 000 000 EUR**

Il est précisé que les montants indiqués ci-dessus s'entendent sans préjudice des autres sous-limitations telles que mentionnées au contrat et forment la limite des engagements de l'Assureur, quel que soit le nombre de personnes physiques ou morales bénéficiant de la qualité d'assuré, pour l'ensemble des réclamations formulées au cours d'une même année d'assurance.


Période de la police du 01/01/2022 au 31/12/2022 inclus.

La présente attestation est valable pour la période du 01/01/2022 au 31/12/2022 inclus. Elle est délivrée pour servir et valoir ce que de droit et ne saurait engager la Compagnie au-delà des clauses et conditions du contrat auxquels elle se réfère.

Fait à Paris La Défense, le 31/12/2021

Pour la Compagnie,

Signature de l'assureur/ of the insurer :



Signature autorisée/ Authorised signatory :





<i>Notre référence à rappeler dans toute correspondance :</i>	
<b>N° ASSURE : F18746E</b> <b>N° CONTRAT : 1351.001/ 2 85834</b> <b>N° SIREN : 572 025 526</b>	
<i>Pour tout renseignement contacter :</i> <b>SMA SA Grands Comptes Entreprises</b> <b>8 rue Louis Armand CS 71201</b> <b>75738 Paris Cedex 15</b> <b>Tél. : 01.40.59.70.00</b> <b>Fax : 01.40.59.70.57</b>	<b>VEOLIA EAU - COMPAGNIE GENERALE DES EAUX</b> <b>21, rue La Boétie</b> <b>75008 PARIS</b>

**Contrat d'assurance RESPONSABILITE DECENNALE OUVRAGES SOUMIS**

**Période de validité : du 01/01/2022 au 31/12/2022**

SMA SA ci-après désigné l'assureur atteste que l'assuré désigné ci-dessus est titulaire d'un contrat d'assurance professionnelle RESPONSABILITE DECENNALE OUVRAGES SOUMIS souscrit par VEOLIA ENVIRONNEMENT SA numéro **F18746E 1351.001 / 2 85834** pour l'ensemble de ses filiales.

**1- PERIMETRE DE LA GARANTIE DE RESPONSABILITE DECENNALE OBLIGATOIRE ET DE LA GARANTIE DE RESPONSABILITE DU SOUS-TRAITANT EN CAS DE DOMMAGES DE NATURE DECENNALE**

**Les garanties objets de la présente attestation s'appliquent :**

- aux activités professionnelles suivantes : Entreprise, maître d'œuvre ou fabricant-vendeur dans tous domaines d'activités et notamment dans le domaine des Services d'eau et d'assainissement, de la gestion des déchets et de l'optimisation des services énergétiques :
  - o Conception, exécution, rénovation, réparation et entretien de réseaux,
  - o Pose et fourniture de canalisations (travaux sur voiries) et de matériaux sur voiries (tampons, plaques, grilles et caniveaux), travaux sur voiries divers,
  - o Reprise et création de réseaux VRD EU/EP/AEP, installations d'ouvrages de prétraitement d'assainissement / d'évacuation d'eaux usées (bacs à graisses, assainissement non collectif, poste de relevage, séparateurs à hydrocarbures, fosses de décantation et fosses de relevage, changement de colonnes, réseau, siphons, regards, ...)
  - o Conception et exécution de branchement sur conduites publiques,
  - o Fourniture et pose d'installations autonomes d'assainissement,
  - o Plomberie intérieure et extérieure bâtiment (EU/EP/AEP), y compris réalisation de travaux de chaudronnerie, tuyauterie et structures métalliques,

**SMA COURTAGE, DÉPARTEMENT COURTAGE DE SMA SA**  
**SMA SA**

Société anonyme à direction et conseil de surveillance  
Entreprise régie par le code des assurances au capital  
de 12 000 000 euros, RCS PARIS 332 789 296  
8 rue Louis Armand CS 71201 - 75738 PARIS CEDEX 15

[www.sma-courtage.com](http://www.sma-courtage.com)



# SMA COURTAGE

- Entretien et installations techniques en aval des compteurs (eau, gaz, électricité),
- Stations de traitement d'eau, de forages et de captages,
- Réservoirs, et bassins de rétention,
- Eoliennes,
- Panneaux photovoltaïques, y compris en couverture (pose de capteurs solaires PV intégrés), production d'énergie accessoire à un ouvrage de construction par capteurs solaires,
- Réseaux de chaleur / chauffage urbain
- Réalisation de prises et de rejets d'eau avec des fondations dans l'eau
- Eclairage public et signalisations,
- Activités Spécifiques de gainages notamment des procédés « Anjou », « Phénix », « Intec assainissement » et « Intec immobilier » réalisés par les filiales TELEREP et SARP SUD OUEST.
- Maçonnerie, Plâtrerie, peinture, enduits extérieurs, enduits hydrauliques
- Fourniture / pose de poteaux et clôtures, accessoires en béton armé
- Travaux de rénovation, de réhabilitation, d'extension et de travaux neufs y compris dans le cadre de travaux de maintenance
- Ascenseurs, monte charges,
- Installations thermiques de génie climatique, VMC, d'aéraulique, conditionnement d'air à l'exclusion des techniques de géothermie
- Gestion technique Centralisée
- Electricité,
- Installation groupes électrogènes.
- Plomberie / installations sanitaires
- Isolation thermique et acoustique (calorifugeage, isolation thermique par l'extérieur, par soufflage).
- Menuiserie métallique, extérieures, menuiseries en bois
- Murs rideaux et façades industrielles
- Métallerie, serrurerie
- Fumisterie Ramonage (tubage)
- Détection incendie, intrusion
- Couverture / charpente bois,
- Ravalement de façades, protection des façades
- Calfeutrement de joint de construction
- Couverture zinguerie / carrelages et mosaïques
- Etanchéité de toitures.

—  
**SMA COURTAGE, DÉPARTEMENT COURTAGE DE SMA SA**  
**SMA SA**

Société anonyme à direction et conseil de surveillance  
Entreprise régie par le code des assurances au capital  
de 12 000 000 euros, RCS PARIS 332 789 296  
8 rue Louis Armand CS 71201 - 75738 PARIS CEDEX 15

[www.sma-courtage.com](http://www.sma-courtage.com)

**SMA**





- Revêtements textiles et plastiques,
  - Ingénierie Bâtiment : Maitrise d'œuvre, études techniques TCE
  - Maîtrise d'œuvre ou coordination SSI en phase conception et réalisation,
  - MOE de désamiantage
  - Maitrise d'œuvre d'installations photovoltaïques (puissance <1,2 MWc)
  - Ingénierie Génie Civil : Etudes techniques Maçonnerie BA, VRD, sanitaires et fluides
  - Etudes techniques Vitrerie Miroiterie y compris façades aluminium
- aux travaux ayant fait l'objet d'une ouverture de chantier pendant la période de validité mentionnée ci-dessus. L'ouverture de chantier est définie à l'annexe I à l'article A 243-1 du code des assurances ;
- aux travaux réalisés en France Métropolitaine et dans les DROM ;
- aux chantiers dont le coût total de construction hors taxes tous corps d'état (honoraires compris), déclaré par le maître d'ouvrage, n'est pas supérieur à la somme de 30 000 000 €. Cette somme est illimitée en présence d'un contrat collectif de responsabilité décennale bénéficiant à l'assuré, comportant à son égard une franchise absolue au maximum de :
- 10 000 000 € par sinistre si l'assuré réalise des travaux incluant la structure ou le gros œuvre,
  - 6 000 000 € par sinistre si l'assuré réalise des travaux n'incluant pas la structure ou le gros œuvre,
  - 3 000 000 € par sinistre si l'assuré est concepteur, non réalisateur de travaux.
- aux travaux, produits et procédés de construction suivants :
- travaux de construction traditionnels, c'est-à-dire ceux réalisés avec des matériaux et des modes de construction éprouvés de longue date,
  - travaux de construction répondant à une norme homologuée (NF DTU ou NF EN), à des règles professionnelles acceptées par la C2P<sup>(1)(3)</sup>, ou à des recommandations professionnelles du programme RAGE 2012 non mises en observation par la C2P<sup>(2)(3)</sup>,
  - travaux de construction conformes au CCTG et ses fascicules ou à un référentiel spécifique à la technique utilisée publiée par un organisme reconnu par la profession, dans le cadre de marchés de travaux publics,
  - procédés ou produits faisant l'objet au jour de la passation du marché :
    - d'un Agrément Technique Européen (ATE) en cours de validité ou d'une Evaluation Technique Européenne (ETE) bénéficiant d'un Document Technique d'Application (DTA), ou d'un Avis Technique (ATec), valides et non mis en observation par la C2P<sup>(3)</sup>,
    - d'une Appréciation Technique d'Expérimentation (ATEX) avec avis favorable,
    - d'un Pass'innovation « vert » en cours de validité.

(1) Les règles professionnelles acceptées par la C2P (Commission Prévention Produits mis en œuvre de par l'Agence Qualité Construction AQC) sont listées à l'annexe 2 de la publication semestrielle de la C2P

(2) Les recommandations professionnelles RAGE 2012 (Règles de l'Art Grenelle Environnement 2012) sont consultables sur le site internet du programme RAGE : [www.reglesdelart-grenelle-environnement-2012.fr](http://www.reglesdelart-grenelle-environnement-2012.fr)

(3) Les communiqués de la C2P sont accessibles sur le site de l'AQC [www.qualiteconstruction.com](http://www.qualiteconstruction.com)

**Dans le cas où les travaux réalisés ne répondent pas aux caractéristiques énoncées ci-dessus, l'assuré en informe l'assureur.**

**SMA COURTAGE, DÉPARTEMENT COURTAGE DE SMA SA**  
**SMA SA**

Société anonyme à direction et conseil de surveillance  
Entreprise régie par le code des assurances au capital  
de 12 000 000 euros, RCS PARIS 332 789 296  
8 rue Louis Armand CS 71201 - 75738 PARIS CEDEX 15

[www.sma-courtage.com](http://www.sma-courtage.com)



## 2- ASSURANCE DE RESPONSABILITE DECENNALE OBLIGATOIRE

Nature de la garantie	Montant des garanties
<p>Le contrat garantit la responsabilité décennale de l'assuré instaurée par les articles 1792 et suivants du code civil, dans le cadre et les limites prévus par les dispositions des articles L. 241-1 et L. 241-2 du code des assurances relatives à l'obligation d'assurance décennale, et pour des travaux de construction d'ouvrages qui y sont soumis, au regard de l'article L. 243-1-1 du même code.</p> <p>La garantie couvre les travaux de réparation, notamment en cas de remplacement des ouvrages, qui comprennent également les travaux de démolition, déblaiement, dépose ou démontage éventuellement nécessaires.</p>	<p><b>En Habitation :</b> Le montant de la garantie couvre le coût des travaux de réparation des dommages à l'ouvrage.</p>
	<p><b>Hors Habitation :</b> Le montant de la garantie couvre le coût des travaux de réparation des dommages à l'ouvrage dans la limite du coût total de construction déclaré par le maître d'ouvrage et sans pouvoir être supérieur au montant prévu au I de l'article R.243-3 du code des assurances.</p>
	<p><b>En présence d'un CCRD :</b> Lorsqu'un Contrat Collectif de Responsabilité Décennale (CCRD) est souscrit au bénéfice de l'assuré, le montant de la garantie est égal au montant de la franchise absolue stipulée par ledit contrat collectif.</p>
Garantie de bon fonctionnement des éléments d'équipement dissociables	<p><b>Marché d'entreprise</b> 1 000 000 € épuisable par année d'assurance</p>
	<p><b>Marché de maîtrise d'œuvre</b> 350 000 € épuisable par année d'assurance</p>
<p><b>Durée et maintien des garanties :</b> La garantie s'applique pour la durée de la responsabilité décennale pesant sur l'assuré en vertu des articles 1792 et suivants du code civil. Elle est maintenue dans tous les cas pour la même durée.</p>	

La présente attestation ne peut engager l'assureur au-delà des clauses et conditions du contrat auquel elle se réfère.

## 3- GARANTIE DE RESPONSABILITE DU SOUS-TRAITANT EN CAS DE DOMMAGES DE NATURE DECENNALE

Le contrat garantit la responsabilité de l'assuré qui intervient en qualité de sous-traitant, en cas de dommages de nature décennale dans les conditions et limites posées par les articles 1792 et 1792.2 du Code civil, sur des ouvrages soumis à l'obligation d'assurance de responsabilité décennale. Cette garantie est accordée pour une durée ferme de dix ans à compter de la réception visée à l'article 1792-4-2 du Code civil.

SMA COURTAGES, DÉPARTEMENT COURTAGES DE SMA SA  
SMA SA

Société anonyme à direction et conseil de surveillance  
Entreprise régie par le code des assurances au capital  
de 12 000 000 euros, RCS PARIS 332 789 296  
8 rue Louis Armand CS 71201 - 75738 PARIS CEDEX 15

[www.sma-courtage.com](http://www.sma-courtage.com)







La garantie couvre les travaux de réparation, notamment en cas de remplacement des ouvrages, qui comprennent également les travaux de démolition, déblaiement, dépose ou démontage éventuellement nécessaires.

Le montant des garanties accordées reste celui prévu par L'ASSURANCE DE RESPONSABILITE DECENNALE OBLIGATOIRE.

**La présente attestation ne peut engager l'assureur au-delà des clauses et conditions du contrat précité auquel elle se réfère.**

Fait à PARIS  
Le 14/12/2021

Le Président du Directoire  
Par délégation



**SMA COURTAGE, DÉPARTEMENT COURTAGE DE SMA SA**  
**SMA SA**

Société anonyme à directoire et conseil de surveillance  
Entreprise régie par le code des assurances au capital  
de 12 000 000 euros, RCS PARIS 332 789 296  
8 rue Louis Armand CS 71201 - 75738 PARIS CEDEX 15

[www.sma-courtage.com](http://www.sma-courtage.com)





Notre référence à rappeler  
dans toute correspondance :

N° souscripteur : F18746E  
N° contrat : 1351.001 / 2 85834  
N°SIREN : 572 025 526

**VEOLIA EAU - COMPAGNIE GENERALE DES  
EAUX**

**21, rue La Boétie**

**75008 PARIS**

Pour tout renseignement contacter :  
**Site de gestion**  
**SMA SA Grands Comptes Entreprises**  
8 rue Louis Armand - CS 71201  
75738 PARIS CEDEX 15  
Tél : 01.40.59.70.00  
Fax: 01.40.59.70.57

## **CONTRAT D'ASSURANCE RESPONSABILITE DECENNALE OUVRAGES NON SOUMIS**

**Attestation d'assurance 2022**  
**Valable à compter du 01/01/2022 jusqu'au 31/12/2022**

SMA SA certifie que l'assuré désigné ci-dessus est bénéficiaire d'un contrat POLICE ASSURANCE CONSTRUCTION, numéro **F18746E 1351.001 / 2 85834** souscrit par VEOLIA ENVIRONNEMENT SA pour le compte de l'ensemble de ses filiales garantissant, à ce jour, les activités suivantes :

Entreprise générale tous corps d'état, contractant général ou maître d'œuvre dans tous domaines d'activité et notamment dans le domaine des services d'eau et d'assainissement, de la gestion des déchets et de l'optimisation des services énergétiques :

- Conception, exécution, rénovation, réparation et entretien de réseaux,
- Pose et fourniture de canalisations (travaux sur voiries) et de matériaux sur voiries (tampons, plaques, grilles et caniveaux), travaux sur voiries divers,
- Reprise et création de réseaux VRD EU/EP/AEP, installations d'ouvrages de prétraitement d'assainissement / d'évacuation d'eaux usées (bacs à graisses, assainissement non collectif, poste de relevage, séparateurs à hydrocarbures, fosses de décantation et fosses de relevage, changement de colonnes, réseau, siphons, regards, ...)
- Conception et exécution de branchement sur conduites publiques,
- Fourniture et pose d'installations autonomes d'assainissement,
- Plomberie intérieure et extérieure bâtiment (EU/EP/AEP), y compris réalisation de travaux de chaudronnerie, tuyauterie et structures métalliques,
- Entretien et installations techniques en aval des compteurs (eau, gaz, électricité),
- Stations de traitement d'eau, de forages et de captages,
- Réservoirs, et bassins de rétention,
- Eoliennes,
- Panneaux photovoltaïques, y compris en couverture (pose de capteurs solaires PV intégrés), production d'énergie accessoire à un ouvrage de construction par capteurs solaires,
- Réseaux de chaleur / chauffage urbain

**SMA COURTAGE, DÉPARTEMENT COURTAGE DE SMA SA**  
**SMA SA**

Société anonyme à directoire et conseil de surveillance  
Entreprise régie par le code des assurances au capital  
de 12 000 000 euros, RCS PARIS 332 789 296  
8 rue Louis Armand CS 71201 - 75738 PARIS CEDEX 15

[www.sma-courtage.com](http://www.sma-courtage.com)





- Réalisation de prises et de rejets d'eau avec des fondations dans l'eau
- Eclairage public et signalisations.
- Activités Spécifiques de gainages notamment des procédés « Anjou », « Phénix », « Intec assainissement » et « Intec immobilier » réalisés par les filiales TELEREP et SARP SUD OUEST.
- Maçonnerie, Plâtrerie, peinture, enduits extérieurs, enduits hydrauliques
- Fourniture / pose de poteaux et clôtures, accessoires en béton armé
- Travaux de rénovation, de réhabilitation, d'extension et de travaux neufs y compris dans le cadre de travaux de maintenance
- Ascenseurs, monte charges,
- Installations thermiques de génie climatique, VMC, d'aéraulique, conditionnement d'air à l'exclusion des techniques de géothermie
- Gestion technique Centralisée
- Electricité,
- Installation groupes électrogènes.
- Plomberie / installations sanitaires
- Isolation thermique et acoustique (calorifugeage, isolation thermique par l'extérieur, par soufflage).
- Menuiserie métallique, extérieures, menuiseries en bois
- Murs rideaux et façades industrielles
- Métallerie, serrurerie
- Fumisterie Ramonage (tubage)
- Détection incendie, intrusion
- Couverture / charpente bois.
- Ravalement de façades, protection des façades
- Calfeutrement de joint de construction
- Couverture zinguerie / carrelages et mosaïques
- Etanchéité de toitures.
- Revêtements textiles et plastiques,
- Ingénierie Bâtiment : Maitrise d'œuvre, études techniques TCE
- Maitrise d'œuvre ou coordination SSI en phase conception et réalisation,
- MOE de désamiantage
- Maitrise d'œuvre d'installations photovoltaïques (puissance <1,2 MWc)
- Ingénierie Génie Civil : Etudes techniques Maçonnerie BA, VRD, sanitaires et fluides
- Etudes techniques Vitrerie Miroiterie y compris façades aluminium

**SMA COURTAGE, DÉPARTEMENT COURTAGE DE SMA SA**  
**SMA SA**

Société anonyme à directoire et conseil de surveillance  
Entreprise régie par le code des assurances au capital  
de 12 000 000 euros, RCS PARIS 332 789 296  
8 rue Louis Armand CS 71201 - 75738 PARIS CEDEX 15

[www.sma-courtag.com](http://www.sma-courtag.com)





### Ce contrat garantit

- du fait des activités professionnelles mentionnées ci-avant,
  - pour une participation à des opérations de construction d'un ouvrage non soumis à l'obligation d'assurance,
  - lorsque l'opération n'excède pas 30.000.000 € HT (travaux et honoraires compris), ou que le marché de l'assuré n'excède pas pour les ouvrages suivants :
    - Réseaux de chaleur : 3 000 000 € HT
    - Eoliennes : 3 000 000 € HT y compris honoraires pour la part concernant l'infrastructure
    - Installations photovoltaïques (au sol et sur un ouvrage non soumis) : 3 000 000 € HT
    - Cuves et réservoirs : 3 000 000 € HT
    - Réseaux enterrés : 10 000 000 € HT
- Au-delà de ces montants, l'assuré doit déclarer le chantier concerné et souscrire, auprès de SMA SA, un avenant d'adaptation de garantie. A défaut, il sera fait application d'une règle proportionnelle selon l'article L.121-5 du Code des assurances.
- pour des travaux de construction conformes au CCTG et ses fascicules ou à un référentiel spécifique à la technique utilisée publié par un organisme reconnue par la profession,
  - pour des travaux de construction traditionnels, c'est-à-dire ceux réalisés avec des matériaux et des modes de construction éprouvés de longue date.

### les conséquences des responsabilités énumérées ci-dessous :

Nature des garanties	Montant des garanties : sans pouvoir excéder 10 000 000 € par année d'assurance pour l'ensemble des garanties et des assurés
Garantie de responsabilité civile décennale relative aux ouvrages listés à l'article L.243-1-1-I du Code des assurances.	<b>Marché d'entreprise :</b> 5 000 000 € par sinistre dans un montant annuel épuisable de 10 000 000 € HT
	<b>Marché de maître d'œuvre :</b> 2 000 000 € par sinistre dans un montant annuel épuisable de 10 000 000 € HT
	<b>Sauf marchés relatifs à :</b>
	- <b>construction d'éoliennes</b> : 500 000 € par sinistre et 2 000 000 € par an
	- <b>réseaux de chaleur</b> : 500 000 € par sinistre et 2 000 000 € par an
	- <b>cuves et réservoirs</b> : 1 000 000 € par sinistre et 2 000 000 € par an
	- <b>installations photovoltaïques</b> : 1 000 000 € par sinistre et 2 000 000 € par an
- <b>réseaux enterrés</b> : 1 000 000 € par sinistre et 2 000 000 € par an	
Garantie dommages en répercussion	<b>Tous marchés confondus</b> : 500 000 € par sinistre et 2 000 000 € par an

#### SMA COURTAGE, DÉPARTEMENT COURTAGE DE SMA SA SMA SA

Société anonyme à directoire et conseil de surveillance  
Entreprise régie par le code des assurances au capital  
de 12 000 000 euros, RCS PARIS 332 789 296  
8 rue Louis Armand CS 71201 - 75738 PARIS CEDEX 15

[www.sma-courtage.com](http://www.sma-courtage.com)





Tous travaux, ouvrages ou opérations de construction ne répondant pas aux conditions précitées peuvent faire l'objet, sur demande spéciale de l'assuré, d'une garantie spécifique, soit par contrat, soit par avenant.

**La présente attestation ne peut pas engager SMA SA au-delà des clauses et conditions du contrat précité auquel elle se réfère.**

Fait à Paris,  
Le 14/12/2021

Le Président du Directoire  
Par délégation



**SMA COURTAGE, DÉPARTEMENT COURTAGE DE SMA SA**  
**SMA SA**

Société anonyme à directoire et conseil de surveillance  
Entreprise régie par le code des assurances au capital  
de 12 000 000 euros, RCS PARIS 332 789 296  
8 rue Louis Armand CS 71201 - 75738 PARIS CEDEX 15

[www.sma-courtage.com](http://www.sma-courtage.com)




## Ressourcer le monde

**Veolia**

30 rue Madeleine Vionnet • 93300 Aubervilliers

[www.veolia.com](http://www.veolia.com)





## RAPPORT ANNUEL DU DÉLÉGATAIRE




Commune d'Autrans-Méaudre en Vercors - Autrans

## RÈGLEMENT GÉNÉRAL SUR LA PROTECTION DES DONNÉES

Le Règlement Général pour la Protection des Données, entré en vigueur le 25/05/2018, a renforcé les droits et libertés des personnes physiques sur leurs données à caractère personnel. Afin de s'y conformer, les Responsables de traitement doivent adapter les mesures de protection les concernant. En conséquence, Veolia Eau France communique à travers le rapport annuel uniquement des données anonymisées ou agrégées.

### REPERES DE LECTURE

Le document intègre différents pictogrammes qui vous sont présentés ci-dessous.

<b>Repère visuel</b>	<b>Objectif</b>
 ENGAGEMENT	<b>Identifier rapidement nos engagements clés</b>
 FOCUS	<b>Mettre en évidence certaines de nos innovations et nos points différenciants</b>
 RESPONSABILITE	<b>Identifier nos démarches en termes de responsabilité environnementale, sociale, et sociétale</b>

<b>Gestion du document</b>	<b>Auteur</b>	<b>Date</b>
Elodie ANXIIONNAZ	David DEMERET/Bruno ROUSSEAU	31/05/2022

## Avant-propos



### Veolia – Rapport annuel du délégataire 2021

Monsieur le Maire,

Je suis heureux de vous adresser le **Rapport Annuel du Délégué** pour l'année 2021. Vous y retrouverez l'ensemble des informations techniques, économiques et environnementales relatives à la gestion de votre service d'eau et d'assainissement.

L'année 2021 fut une année particulièrement riche pour nos équipes qui ont su se mobiliser et développer des solutions innovantes, dans un contexte sanitaire sans précédent, pour assurer une continuité et une performance des services de l'eau et de l'assainissement.

Cette année fut aussi celle de nouvelles avancées pour les activités Eau France de Veolia, où nous avons voulu mettre l'accent sur ce qui fait notre engagement : l'expertise métier au service de la promesse que nous faisons à tous nos clients, quelle que soit la taille des collectivités, quel que soit leur contexte.

Cette promesse, c'est tout d'abord d'apporter une eau de qualité. Une eau bonne pour la santé, mais aussi une eau bonne pour l'environnement. Que de la source au rejet dans le milieu naturel nous prenions soin de cette ressource si importante pour nous et pour notre planète dans le contexte de l'urgence climatique.

Nous en sommes convaincus, l'eau sera l'enjeu majeur du XXI<sup>ème</sup> siècle au même titre que l'énergie ou le déchet, ce qui nous donne l'obligation d'agir en tant que décideurs et en tant que professionnels. Notre outil Kairos, conçu en collaboration avec des Partenaires Experts et les données publiques nous permet de prévoir où auront lieu les plus grandes difficultés climatiques et il est évident qu'aucun territoire ne sera totalement épargné par les changements profonds dans le cycle de l'eau qu'amène le réchauffement climatique. Nous devons dès aujourd'hui agir ensemble, pour protéger l'eau, garantir son accès à tous et lui donner plusieurs vies.

Cette année fut aussi pour nous celle permettant d'engager la construction du champion mondial de la transformation écologique, intégrant la plupart des activités internationales de Suez, tout en garantissant une concurrence saine en France. Cette fusion à l'international nous permettra de créer plus de solutions transverses et agir pour la Transformation écologique.

Enfin, l'activité Eau de Veolia en France a voulu garder son ADN Français : un service client 100% Français, une proximité territoriale forte. Nous sommes fiers de notre héritage et nous voulons avec vous, pour vous, nous projeter vers l'avenir.

Je vous remercie de la confiance que vous accordez à nos équipes et vous prie d'agréer, Monsieur le Maire, l'expression de mes salutations les plus respectueuses.

**Pierre Ribaute,**  
Directeur Général, Eau France

# Sommaire

<b>1.</b>	<b>L'ESSENTIEL DE L'ANNÉE</b>	<b>6</b>
1.1	<i>Un dispositif à votre service</i>	7
1.2	<i>Présentation du contrat</i>	10
1.3	<i>Les chiffres clés</i>	11
1.4	<i>L'essentiel de l'année 2021</i>	12
1.5	<i>Les indicateurs réglementaires 2021</i>	18
1.6	<i>Autres chiffres clés de l'année 2021</i>	19
1.7	<i>Le prix du service public de l'assainissement</i>	20
<b>2.</b>	<b>LES CONSOMMATEURS ET LEUR CONSOMMATION</b>	<b>21</b>
2.1	<i>Les consommateurs et l'assiette de la redevance</i>	22
2.2	<i>La satisfaction des consommateurs : personnalisation et considération au rendez-vous</i>	23
2.3	<i>Données économiques</i>	25
<b>3.</b>	<b>LE PATRIMOINE DE VOTRE SERVICE</b>	<b>27</b>
3.1	<i>L'inventaire des installations</i>	28
3.2	<i>L'inventaire des réseaux</i>	29
3.3	<i>Les indicateurs de suivi du patrimoine</i>	30
3.3.1	<i>L'indice de connaissance et de gestion patrimoniale des réseaux [P202.2]</i>	30
3.4	<i>Gestion du patrimoine</i>	32
3.4.1	<i>Les renouvellements réalisés</i>	32
3.4.2	<i>Les travaux neufs réalisés</i>	32
<b>4.</b>	<b>LA PERFORMANCE ET L'EFFICACITÉ OPÉRATIONNELLE POUR VOTRE SERVICE</b>	<b>33</b>
4.1	<i>La maintenance du patrimoine</i>	34
4.2	<i>L'efficacité de la collecte</i>	37
4.2.1	<i>La maîtrise des entrants</i>	37
4.2.2	<i>La maîtrise des déversements en milieu naturel</i>	38
4.3	<i>L'efficacité environnementale</i>	40
4.3.1	<i>Le bilan énergétique du patrimoine</i>	40
<b>5.</b>	<b>RAPPORT FINANCIER DU SERVICE</b>	<b>41</b>
5.1	<i>Le Compte Annuel de Résultat de l'Exploitation de la Délégation (CARE)</i>	42
5.2	<i>Situation des biens</i>	45
5.3	<i>Les investissements et le renouvellement</i>	46
5.4	<i>Les engagements à incidence financière</i>	47
5.4.1	<i>Flux financiers de fin de contrat</i>	47
5.4.2	<i>Dispositions applicables au personnel</i>	48
<b>6.</b>	<b>ANNEXES</b>	<b>50</b>
6.1	<i>La facture 120 m<sup>3</sup></i>	51
6.2	<i>Les données consommateurs par commune</i>	52

6.3	<i>Annexes financières</i>	53
6.4	<i>Reconnaissance et certification de service</i>	63
6.5	<i>Actualité réglementaire 2021</i>	70
6.6	<i>Glossaire</i>	85
6.7	<i>Présentation Eau France</i>	89
6.8	<i>Les offres innovantes Veolia</i>	91
6.9	<i>Attestations d'assurances</i>	94



# 1.

L'ESSENTIEL DE  
L'ANNÉE





En tant que délégataire, Veolia s'engage à vous fournir, en toute transparence, l'ensemble des informations relatives à votre service d'assainissement. Cette première partie en fait la synthèse : vos interlocuteurs, les informations relatives à votre contrat, les faits marquants de l'année écoulée et les chiffres clés (indicateurs réglementaires et autres données chiffrées liées à la dépollution et à la collecte, au patrimoine, aux services apportés aux consommateurs, etc.).

## 1.1 Un dispositif à votre service

TOUTES VOS DÉMARCHES SANS VOUS DÉPLACER



**VEOLIA** Contactez-nous comme vous le souhaitez

pour l'ensemble de vos démarches : consultation et paiement de votre facture, relevé d'index, déménagement, changement de coordonnées...

**Appli "Veolia et moi"**  
Android ou Apple 24h/24 et 7J/7

**www.eau.veolia.fr**  
24h/24 et 7J/7

**0 969 323 458\***  
du lundi au vendredi de 8H à 19H / samedi de 8H à 12H\*\*  
\*Appel non surtaxé - \*\*24/7 pour les urgences techniques

**Veolia Eau** - TSA 50119 - 37911 Tours Cedex 9

Le +  
Des services de retranscription pour les personnes en situation de handicap visuel ou auditif

**VEOLIA**

# Territoire Isère Savoie

Bourg-Saint-Maurice

Isère Savoie

Berain

Région CENTRE EST

ECHM Eau de la Vallée de la Montagne

Ensemble, faire de l'eau un accélérateur de la transformation écologique dans les territoires

## CHIFFRES CLÉS

120	42 000	145	114	37	9	500
contrats collectivités et industriels	abonnés desservis en eau potable	agents à votre service	installations de production d'eau potable	usines de dépollution	réseaux de chaleurs avec énergies renouvelables	prestations de service en génie climatique

**EAU**

## NOTRE ÉQUIPE DE DIRECTION DU TERRITOIRE

### MANAGERS DE SERVICE LOCAL



**DAVID DEMERET**  
Directeur de Territoire  
06 21 83 74 42  
david.demeret@veolia.com  
864 Chemin des Fontaines  
CS 4003 38190 BERNIN



**BERTRAND RICHEL**  
Directeur des Opérations  
bertrand.richel@veolia.com  
06 21 22 02 20



**MATTHIEU BOUQUET**  
Directeur du  
Développement  
matthieu.bouquet@veolia.com  
06 19 41 39 77



**PIERRE PHILIPPE  
CAGNIN**  
Responsable  
Consommateurs  
pierre-philippe.cagnin@veolia.com  
06 13 13 98 41



**GUILLAUME  
TRAUCHESSEC**  
Grand Lac - Usines 38  
guillaume.trauchessec@veolia.com  
06 11 11 22 90



**THOMAS VEILLARD**  
Travaux  
thomas.veillard@veolia.com  
07 69 46 44 59



**JULIEN RENAUD**  
Énergie Savoie  
julien.renaud@veolia.com  
06 13 37 84 95



**VINCENT HERVÉ**  
Tarentaise / Arly  
vincent.herve@veolia.com  
06 12 04 40 44



**DIDIER KATGELY**  
Énergie Vercors  
didier.katgely@veolia.com  
06 14 68 60 90



**LIONEL PEYTAVIN**  
Énergie Les Arcs  
lionel.peytavin@veolia.com  
06 26 44 25 95



**AURORE GRAND-  
CLÉMENT**  
Tarentaise Usines  
aurore.grand-clement@veolia.com  
07 76 19 94 46



**BRUNO ROUSSEAU**  
Grésivaudan/Vercors/Combe  
de Savoie  
bruno.rousseau@veolia.com  
06 14 18 73 70



Relation Attentionnée



Sécurité au travail



Gestion des talents



Ethique et conformité



Cybersécurité

### Contact consommateurs

09 69 32 34 58  
eau.veolia.fr

### Territoire Isère - Savoie

864 Chemin des Fontaines  
38 190 BERNIN  
04 76 61 39 02  
04 76 61 39 48

### Siège de la Région Centre Est

2-4 avenue des Canuts  
69120 VAULX-EN-VELIN  
04 26 20 61 00

[www.veolia.fr](http://www.veolia.fr)



## 1.2 Présentation du contrat

### Données clés

---

✓ Déléataire	VEOLIA EAU - Compagnie Générale des Eaux
✓ Périmètre du service	AUTRANS-MEAUDRE EN VERCORS
✓ Numéro du contrat	BZ571
✓ Nature du contrat	Affermage
✓ Date de début du contrat	01/01/2011
✓ Date de fin du contrat	31/12/2022

## 1.3 Les chiffres clés

### Chiffres clés

---



**1 754**

Nombre d'habitants desservis



**1 115**

Nombre d'abonnés  
(clients)



**39**

Longueur de réseau  
(km)

## 1.4 L'essentiel de l'année 2021

### Nombre d'abonnés et assiette de la redevance d'assainissement

---

L'assiette de la redevance assainissement s'élève à 108 240 m<sup>3</sup> soit une baisse de 10 %. Cette baisse est certainement dûe à la baisse d'activité touristique en hiver dûe au covid pendant l'hiver 2021. Il reste sous le seuil de révision de 122 995 m<sup>3</sup> cette année, correspondant à la baisse de 10 % du volume initial retenu soit 136 662 m<sup>3</sup>. La clause de révision de la part du délégataire peut être appliquée à partir de 2016 car la moyenne des 3 dernières années est en dessous de ce seuil.

Clients domestiques : Le nombre de clients raccordés au réseau d'assainissement collectif est stable (1 115 soit + 1.6 %).

### Réseau d'assainissement collectif et collecte des eaux

---

419 ml de curage préventif et 259 ml de curatif sur la commune en 2021.

### Principales opérations de maintenance

---

Un nettoyage trimestriel du poste de relevage est fait.

### Amélioration du service

---

Afin d'être plus réactif, l'équipe locale s'est dotée d'une cureuse mobile. Cette dernière nous permet de gagner en réactivité et d'avoir une empreinte environnementale plus responsable en évitant le déplacement de camions poids lourds.

### Propositions d'améliorations

---

Mise en place de postes de mesure en permanence sur différentes antennes du réseau afin d'identifier les entrées d'eaux claires parasites, un chiffrage a été fait par Veolia et transmis pour la mise en place de 5 points de mesure.

Veolia Eau préconise de continuer la réduction des eaux claires permanentes parasites. Ces eaux parasites viennent grossir le flux des eaux usées dans le réseau communal, favorisant ainsi les débordements sur la voie publique. Elles sont également souvent synonyme de défauts de branchements. La détection des eaux claires peut être réalisée notamment par des tests à la fumée et des inspections caméra sur le réseau.

Pour rappel deux campagnes avaient été réalisées en 2015 par Veolia. Vous trouverez ci dessous la synthèse des points noirs relevés :

Une campagne de mesure débitmétrique avait été faite (une mesure sur le secteur bourg du Dessus, une mesure sur antenne du cimetière et une mesure rue des Ecoles). Le secteur Bourg du dessus, en séparatif, ne présentait pas de problèmes particuliers significatifs, l'antenne du cimetière collecte des eaux pluviales ce qui confirme la présence de réseaux unitaires indiqués sur le plan, et le secteur rue des Ecoles réagissait beaucoup aux eaux de pluie alors qu'indiqué en séparatif.

En octobre 2015, s'en est suivi des tests fumées sur le secteur allant de la rue des écoles jusqu'au Prud'homme, soient la route de la Sure, Grand Champs, Villeneuve et les Prud'hommes.

12 anomalies ont été trouvées : 6 toitures privées, 2 grilles pluviales sur voiries, une grille de la borne fontaine et 3 regards non étanches.



Veolia doit contractuellement le renouvellement de 400 ml du réseau d'eaux usées entre le Château et le hameau de la Scie. Cette opération a été effectuée sauf une centaine de mètres de réseau d'assainissement à proximité du pompage du Puits (ressource principale de la commune), passant dans une parcelle privée dont le propriétaire a refusé l'accès et donc la réalisation des travaux. La mairie doit se rapprocher de cette personne pour que ces travaux puissent se terminer. Nous rappelons que nous sommes à proximité du périmètre immédiat de la ressource et qu'en cas de défaillance du réseau, elle peut être polluée (crise déjà vécue par le passé).

Un schéma directeur assainissement est en cours, il devrait être finalisé en 2021.

## EVOLUTIONS RÉGLEMENTAIRES

Chaque année, une sélection des textes réglementaires les plus marquants de l'année vous est proposée, accompagnée des impacts les plus significatifs sur la vie du service. Vos interlocuteurs Veolia se tiennent à votre disposition pour répondre à vos différentes questions et échanger de manière approfondie sur les conséquences particulières pour votre service.

### **Dérèglement climatique et résilience des territoires : des nouvelles obligations importantes pour les collectivités dans le domaine de l'assainissement !**

La Loi du 22 août 2021 portant lutte contre le dérèglement climatique et renforcement de la résilience face à ses effets (dite loi « climat et résilience ») fait écho aux préoccupations et aux défis considérables soulevés par le dérèglement climatique pour les citoyens, les territoires et les services publics locaux.

Cette loi comporte un large éventail de dispositions comme les **diagnostics de vulnérabilités des services et réseaux répondant aux besoins prioritaires des populations** afin d'anticiper leur gestion en période de crise et de favoriser un retour rapide à un fonctionnement normal.

Cet objectif a par ailleurs été précisé par la loi du 25 novembre 2021 qui  *vise à consolider le modèle de sécurité civile et valoriser le volontariat des sapeurs-pompiers et les sapeurs-pompiers professionnels*. Ainsi, pour les territoires soumis à un ou plusieurs risques naturels connus, cette loi introduit de **nouvelles obligations en matière d'information des populations sur les risques et les mesures de sauvegarde associées** ainsi qu'un renforcement des plans communaux et intercommunaux de sauvegarde.

Dans le domaine de l'alimentation en eau potable et de l'assainissement, la loi "*climat et résilience*" pose le principe que les écosystèmes aquatiques et les écosystèmes marins constituent des éléments essentiels du patrimoine de la Nation du fait de leur contribution à la lutte contre la pollution. En quelques articles, elle vient renforcer l'intégration des enjeux de l'eau et des milieux aquatiques. Ainsi, la loi "*climat et résilience*" :

- ✓ introduit l'obligation de contrôle des raccordements au réseau de collecte des eaux usées lors des mutations immobilières. Dans une première étape, elle rend obligatoire ce contrôle sur les territoires dont les rejets d'eaux usées et d'eaux pluviales ont une incidence sur la qualité de l'eau pour les épreuves olympiques en Seine de Paris 2024. Toutefois, cette disposition est susceptible d'être généralisée à tous les territoires au cours des prochaines années ;
- ✓ renforce le dispositif prévu au Code de la Santé Publique qui astreint le propriétaire d'un immeuble non raccordé au réseau de collecte au paiement d'une somme au moins équivalente à celle qu'il aurait payé s'il avait été raccordé et pouvant être majorée dans la limite de 100 %. Afin de renforcer le caractère dissuasif de cette disposition, la loi autorise de porter cette majoration à 400 % ;
- ✓ impose aux notaires d'adresser au SPANC, au plus tard un mois après la signature de l'acte authentique de vente d'un immeuble, une attestation contenant la date de la vente et les informations nécessaires à l'identification du bien vendu et des noms et adresse de l'acquéreur. Cette disposition permettra au SPANC d'être en mesure de contrôler que l'acquéreur s'est bien acquitté de l'obligation de réaliser les travaux de mise en conformité, de son dispositif d'assainissement autonome sous un an, lorsque le diagnostic technique fourni lors de la vente a relevé des non-conformités ;
- ✓ édicte de nouvelles prescriptions visant à limiter l'imperméabilisation (et, donc, le ruissellement) pour les bâtiments professionnels et les entrepôts de plus de 500 m<sup>2</sup> (plus de 1000 m<sup>2</sup> pour les immeubles de bureau) ainsi que pour les parcs de stationnement associés à ces bâtiments.

Toutes ces nouvelles dispositions nécessitent de revoir au minimum le règlement de service pour l'adapter en conséquence. Pour cela, vos équipes Veolia se rapprocheront rapidement de vous pour se conformer à ces nouvelles obligations réglementaires.

## **Crise relative à l'approvisionnement et hausse des cours des matières premières : suspension temporaire des pénalités de retards applicables.**

L'année 2021 a été marquée par l'augmentation des prix des matières premières : acier, plastique, cuivre, aluminium, béton, réactifs, gaz, électricité etc. Leurs cours ont 'flambé', dans des proportions loin des évolutions habituellement constatées, entraînant au-delà des difficultés d'approvisionnement et des délais de livraison rallongés, un surcoût considérable dans le cadre de l'exécution des contrats déjà signés.

Afin de pallier ces incidences, le Ministère de l'Economie a publié le 20 mai 2021 un communiqué de presse dans lequel il invite les acheteurs publics à ne pas appliquer de pénalités de retard et à accorder des prolongations de délais d'exécution. Une fiche technique de la DAJ de Bercy, du 27 mai 2021, actualisée au 29 juillet 2021, en précise les contours.

Les acteurs publics sont ainsi appelés à adapter certaines modalités d'exécution et de passation des contrats de la commande publique dans les mêmes conditions que durant la crise sanitaire.

## **Retour au sol des boues : une volonté de maintenir ce principe mais avec un suivi renforcé à prévoir dès maintenant.**

L'arrêté du 30 avril 2020 avait fixé le principe que les boues produites durant la pandémie doivent au préalable être totalement hygiénisées pour pouvoir être épandues et faire l'objet de mesures de surveillance supplémentaires. L'arrêté du 20 avril 2021 a maintenu cette restriction tout en élargissant la liste des traitements de boues considérés comme hygiénisants. De même, ce nouvel arrêté est venu préciser la surveillance de l'abattement du virus Sars-Cov-2 en autorisant un nouvel indicateur plus facile à mesurer pour les nouveaux traitements reconnus hygiénisants.

La Loi AGEC du 10 février 2020 (relative à la lutte contre le gaspillage et à l'économie circulaire) ainsi que l'ordonnance du 29 juillet 2020 (relative à la prévention et à la gestion des déchets) vont modifier le cadre réglementaire régissant les conditions de retour au sol des boues d'épuration produites par les installations d'assainissement et, ce, à travers un ensemble de textes réglementaires (décrets, arrêtés regroupés sous le terme général de "socle commun") dont les premières publications sont attendues en 2022.

Le projet de "socle commun" confirme la volonté de maintenir le retour au sol des boues et composts et réaffirme l'intérêt de ce retour au sol, en cohérence avec la position européenne.

Cet ensemble de textes réglementaires entrera progressivement en application avec des échéances prévisibles dès 2023 puis 2024, 2025 et 2027. La première échéance de 2023 marquera l'entrée en vigueur de nouveaux critères d'innocuité applicables aux boues et aux composts de boues avec la mise en œuvre d'un nouveau suivi analytique qui inclura de nouveaux paramètres.

Cette future réglementation est susceptible d'entraîner un impact contractuel et financier sur le service de l'assainissement.

Vos interlocuteurs Veolia se rapprocheront de vous pour répondre à vos différentes questions et anticiper de manière approfondie leurs conséquences pour votre service.

## **Recherche et réduction des Substances Dangereuses dans l'Eau (RSDE) : le principe de réduction des émissions à la source est maintenu !**

La note technique du 12 août 2016 relative à la recherche de micropolluants dans les eaux brutes et dans les eaux usées traitées de stations de traitement des eaux usées et à leur réduction est venue préciser les modalités de la recherche de micropolluants dans les eaux usées traitées et dans les eaux brutes des stations de traitement des eaux usées (STEU).

Cette même note technique a fixé les modalités de recherche des sources d'émission de ces micropolluants en amont des STEU de plus de 10 000 eq.habitants et d'engagement des services d'assainissement dans une démarche de réduction de ces émissions.

Une révision de cette note technique a été publiée très récemment. Pour les services concernés, cette révision confirme les deux piliers de la démarche :

- ✓ une phase de recherche des substances à enjeux (dites "significatives") dans les eaux brutes et traitées;
- ✓ une phase de diagnostic à l'amont pour comprendre les sources d'émission et identifier les actions de réduction à initier sur les territoires pour réduire dans les eaux usées urbaines les substances.

Ce nouveau texte vient préciser le calendrier de mise en œuvre de ce nouveau cycle RSDE qui devra débuter dès 2022. De plus, il donne la faculté au Préfet d'élargir la liste de substances à rechercher au regard de la sensibilité du milieu récepteur.

Cette toute nouvelle réglementation est susceptible de modifier la programmation et le calendrier de réalisation initialement prévu des campagnes analytiques sur votre service. Le cas échéant, vos interlocuteurs Veolia se rapprocheront de vous pour échanger de manière approfondie sur les conséquences de ce nouveau texte pour votre service.

## **Bilans Gaz à Effet de Serre des services d'assainissement - Protoxyde d'azote (N2O)**

### **Les nouvelles consignes du GIEC 2019 et la révision 2022 du référentiel métier ASTEE entraîneront une forte augmentation du poids du N2O dans les bilans GES 2021 publiés en 2022**

Le protoxyde d'azote (N2O ou 'gaz hilarant') est un très puissant Gaz à Effet de Serre, de pouvoir de réchauffement global 265 fois plus élevé qu'une masse équivalente de CO2.

Les nouvelles lignes directrices du Groupe Intergouvernemental d'Experts sur l'Évolution du Climat (GIEC) **2019** recommandent d'utiliser un nouveau facteur d'émission (FE) pour estimer les émissions de protoxyde d'azote, 40 fois plus élevé que le précédent. Ce changement de méthode entraîne une augmentation mathématique dans l'évaluation des émissions de protoxyde d'azote des services d'assainissement, modifie les priorités d'action, et les suivis dans le temps. Le GIEC encourage aussi les professionnels des eaux usées à utiliser leurs propres facteurs d'émissions N2O en réalisant des campagnes de mesures sur sites conformément aux meilleures pratiques techniques et scientifiques en vigueur. En France il s'agit **du guide sectoriel Ademe-Astee 2018**. La publication du guide sectoriel révisé est prévue fin 2022 et détaillera les modalités par typologie d'usine et procédés biologiques mis en œuvre. Ce référentiel sera applicable aux bilans GES 2021 publiés en 2022.

Veolia a procédé à des campagnes et pilotes N2O sur plusieurs sites, et contribue activement aux groupes de travail ASTEE guide sectoriel GES et N2O, par le partage des résultats de recherches, méthodes et consignes. L'outil d'empreinte Carbone GreenPath de Veolia intègre depuis janvier 2022 le nouveau référentiel de calcul du GIEC pour le N2O. Veolia se tient à disposition pour prendre en compte les évolutions de méthodes, mettre en place les diagnostics de site et proposer des solutions de réduction des émissions de GES, intégrant la notion d'empreinte environnementale.



# 1.5 Les indicateurs réglementaires 2021

## Service public de l'assainissement collectif

INDICATEURS DESCRIPTIFS DES SERVICES		PRODUCTEUR	VALEUR 2020	VALEUR 2021
[D201.0]	Estimation du nombre d'habitants desservis par un réseau de collecte des eaux usées, unitaire ou séparatif	Collectivité (2)	1 745	1 754
[D204.0]	Prix du service de l'assainissement seul au m <sup>3</sup> TTC	Délégataire	3,38 €/m <sup>3</sup>	3,40 €/m <sup>3</sup>
INDICATEURS DE PERFORMANCE		PRODUCTEUR	VALEUR 2020	VALEUR 2021
[P201.1]	Taux de desserte par des réseaux de collecte des eaux usées	Collectivité (2)	%	%
[P202.2]	Indice de connaissance et de gestion patrimoniale des réseaux de collecte des eaux usées	Collectivité et Délégataire (2)	25	25
[P203.3]	Conformité de la collecte des effluents (*)	Police de l'eau	<b>A la charge de la Police de l'eau</b>	
[P204.3]	Conformité des équipements d'épuration	Police de l'eau	<b>A la charge de la Police de l'eau</b>	
[P205.3]	Conformité de la performance des ouvrages d'épuration	Police de l'eau (2)	<b>A la charge de la Police de l'eau</b>	
[P207.0]	Nombre d'abandons de créance et versements à un fonds de solidarité	Collectivité (2)	0	0
[P207.0]	Montant d'abandons de créance et versements à un fonds de solidarité	Collectivité (2)	0	0
[P251.1]	Taux de débordement des effluents dans les locaux des usagers	Délégataire	0,00 u/1000 habitants	0,00 u/1000 habitants
[P252.2]	Nombre de points du réseau de collecte nécessitant des interventions fréquentes de curage pour 100 km de réseau	Délégataire	0,00 u/100 km	0,00 u/100 km
[P253.2]	Taux moyen de renouvellement des réseaux de collecte des eaux usées	Collectivité (2)	0,00 %	0,00 %
[P254.3]	Conformité des performances des équipements d'épuration	Délégataire	%	%
[P255.3]	Indice de connaissance des rejets au milieu naturel par les réseaux de collecte des eaux usées	Collectivité (1)		
[P256.2]	Durée d'extinction de la dette de la collectivité	Collectivité	<b>A la charge de la collectivité</b>	
[P257.0]	Taux d'impayés sur les factures d'eau de l'année précédente	Délégataire	0,16 %	0,28 %
[P258.1]	Taux de réclamations	Délégataire	1,82 u/1000 abonnés	2,69 u/1000 abonnés

(1) Le délégataire fournit dans le corps du rapport les informations en sa possession en fonction de la prise en compte dans son contrat de délégation de l'arrêté du 21 juillet 2015

(2) Les éléments de calcul connus du délégataire sont fournis dans le corps du présent rapport

(\*) A ce jour, cet indicateur n'est pas défini

En rouge figurent les codes indicateurs exigibles seulement pour les rapports soumis à examen de la CCSP



## 1.6 Autres chiffres clés de l'année 2021

LA GESTION DU PATRIMOINE		PRODUCTEUR	VALEUR 2020	VALEUR 2021
	Nombre de branchements eaux usées et/ou unitaires	Délégataire	367	367
	Nombre de branchements eaux pluviales	Délégataire	17	17
	Nombre de branchements neufs	Délégataire		1
VP.077	Linéaire du réseau de collecte	Collectivité (2)	28 751 ml	30 614 ml
	Nombre de postes de relèvement	Délégataire	1	1
	Nombre de désobstructions sur réseau	Délégataire	0	6
	Longueur de canalisation curée	Délégataire	4 150 ml	419 ml
LES CONSOMMATEURS ET LEUR CONSOMMATION		PRODUCTEUR	VALEUR 2020	VALEUR 2021
	Nombre de communes desservies	Délégataire	2	2
VP.056	Nombre total d'abonnés (clients)	Délégataire	1 097	1 115
	- Nombre d'abonnés du service	Délégataire	1 097	1 115
	- Nombre d'autres services (réception d'effluent)	Délégataire		
VP.068	Assiette totale de la redevance	Délégataire	120 073 m <sup>3</sup>	108 240 m <sup>3</sup>
	- Assiette de la redevance des abonnés du service	Délégataire	120 073 m <sup>3</sup>	108 240 m <sup>3</sup>
	- Assiette de la redevance « autres services » (réception d'effluent)	Délégataire	m <sup>3</sup>	m <sup>3</sup>

(2) Les éléments de calcul connus du délégataire sont fournis dans le corps du présent rapport

\* la conformité réglementaire des rejets (directive européenne) n'est à présent plus évaluée (voir paragraphe « L'efficacité du traitement » de ce document).

LA SATISFACTION DES CONSOMMATEURS ET L'ACCES A L'EAU		PRODUCTEUR	VALEUR 2020	VALEUR 2021
	Existence d'une mesure de satisfaction consommateurs	Délégataire	Mesure statistique sur le périmètre du service	Mesure statistique sur le périmètre du service
	Taux de satisfaction globale par rapport au Service	Délégataire	86 %	78 %
	Existence d'une Commission consultative des Services Publics Locaux	Délégataire	Non	Non
	Existence d'une Commission Fonds Solidarité Logement « Eau »	Délégataire	Oui	Oui
LES CERTIFICATS		PRODUCTEUR	VALEUR 2020	VALEUR 2021
	Certifications ISO 9001, 14001, 50001	Délégataire	En vigueur	En vigueur
	Réalisation des analyses par un laboratoire accrédité	Délégataire	Oui	Oui

# 1.7 Le prix du service public de l'assainissement

## LA FACTURE 120 M<sup>3</sup>

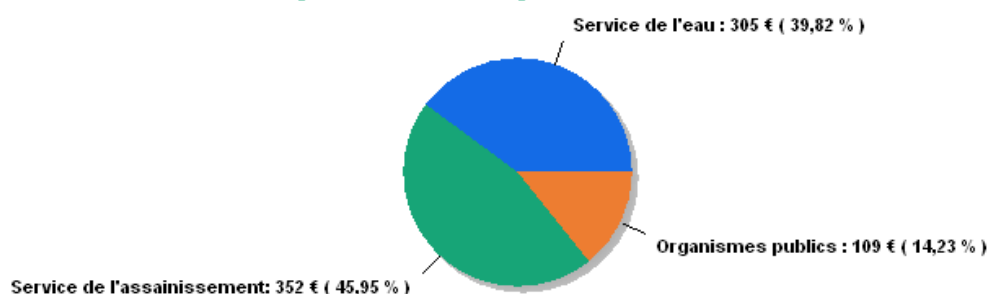
En France, l'intégralité des coûts du service public est supportée par la facture d'eau. La facture type de 120m<sup>3</sup> représente l'équivalent de la consommation d'eau d'une année pour un ménage de 3 à 4 personnes.

A titre indicatif sur la commune de AUTRANS-MEAUDRE EN VERCORS l'évolution du prix du service d'assainissement par m<sup>3</sup> [D102.0] et pour 120 m<sup>3</sup>, au 1<sup>er</sup> janvier est la suivante :

AUTRANS-MEAUDRE EN VERCORS Prix du service de l'assainissement collectif	Volume	Prix Au 01/01/2022	Montant Au 01/01/2021	Montant Au 01/01/2022	N/N-1
<b>Part délégataire</b>			<b>30,56</b>	<b>32,09</b>	<b>5,01%</b>
Abonnement			19,93	20,93	5,02%
Consommation	120	0,0930	10,63	11,16	4,99%
<b>Part communale</b>			<b>319,80</b>	<b>319,80</b>	<b>0,00%</b>
Abonnement			135,00	135,00	0,00%
Consommation	120	1,5400	184,80	184,80	0,00%
<b>Organismes publics</b>			<b>18,00</b>	<b>19,20</b>	<b>6,67%</b>
Modernisation du réseau de collecte	120	0,1600	18,00	19,20	6,67%
<b>Total € HT</b>			<b>368,36</b>	<b>371,09</b>	<b>0,74%</b>
TVA			36,84	37,11	0,73%
<b>Total TTC</b>			<b>405,20</b>	<b>408,20</b>	<b>0,74%</b>
<b>Prix TTC du service au m3 pour 120 m3</b>			<b>3,38</b>	<b>3,40</b>	<b>0,59%</b>

Le graphique ci-dessous présente la répartition du prix pour 120 m<sup>3</sup> pour la commune de AUTRANS-MEAUDRE EN VERCORS

### Facture 120m<sup>3</sup> / Répartition du prix du service de l'Assainissement



Les factures type sont présentées en annexe.

# 2.

LES  
CONSOMMATEURS  
ET LEUR  
CONSOMMATION



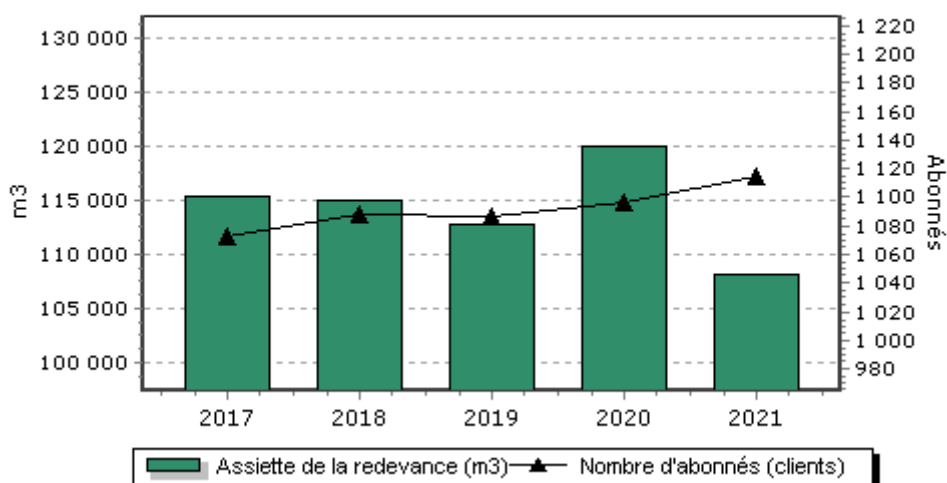
Veolia fait de la considération et de la personnalisation des réponses apportées les principes transversaux qui guident l'ensemble de sa relation aux consommateurs des services d'eau et d'assainissement, dans toutes ses actions au quotidien. Dans ce chapitre, figurent les informations relatives à la satisfaction des consommateurs de votre service, ainsi que les données liées à la consommation (interruptions de service, impayés, aides financières).

## 2.1 Les consommateurs et l'assiette de la redevance

Le nombre de consommateurs abonnés (clients) par catégorie constaté au 31 décembre, au sens du décret du 2 mai 2007, figure au tableau suivant :

	2017	2018	2019	2020	2021	N/N-1
<b>Nombre d'abonnés (clients) desservis</b>	<b>1 072</b>	<b>1 088</b>	<b>1 087</b>	<b>1 097</b>	<b>1 115</b>	<b>1,6%</b>
Abonnés sur le périmètre du service	1 072	1 088	1 087	1 097	1 115	1,6%
<b>Assiette de la redevance (m3)</b>	<b>115 361</b>	<b>115 108</b>	<b>112 888</b>	<b>120 073</b>	<b>108 240</b>	<b>-9,9%</b>
Effluent collecté sur le périmètre du service	115 361	115 108	112 888	120 073	108 240	-9,9%

Evolution comparative du nombre d'abonnés et de l'assiette de redevance



### Les principaux indicateurs de la relation consommateurs

	2017	2018	2019	2020	2021	N/N-1
Nombre d'interventions avec déplacement chez le client	197	207	272	117	164	40,2%
Nombre annuel de demandes d'abonnement	66	78	49	56	74	32,1%
Taux de mutation	6,3 %	7,3 %	4,6 %	5,2 %	6,8 %	30,8%

## 2.2 La satisfaction des consommateurs : personnalisation et considération au rendez-vous

Veolia s'engage à prendre autant soin des consommateurs des services d'eau et d'assainissement qui lui sont confiés que de la qualité de l'eau qu'elle leur apporte ou de leur environnement. Au quotidien, nous souhaitons ainsi que les consommateurs se sentent bienvenus et considérés lorsqu'ils interagissent avec nos équipes, grâce à des interlocuteurs qu'ils comprennent et qui les comprennent... et bien sûr grâce à des femmes et des hommes résolument engagés à leur service.

Satisfaire les consommateurs des services que nous exploitons commence par recueillir régulièrement le jugement qu'ils portent sur ces services : leur apporter de la considération, personnaliser les réponses et les services qui leur sont proposés, cela commence toujours par être à l'écoute de ce qu'ils ont à nous dire, de ce qu'ils pensent de nous.

Le baromètre de satisfaction réalisé par Veolia porte sur les principaux critères d'appréciation de nos prestations :

- ✓ La qualité de l'eau
- ✓ la qualité de la relation avec le consommateur abonné : accueil par les conseillers des Centres d'appel, par ceux de l'accueil de proximité,...
- ✓ la qualité de l'information adressée aux abonnés.

Les résultats représentatifs de votre service en décembre 2021 sont :

	2017	2018	2019	2020	2021	N/N-1
Satisfaction globale	85	84	87	86	78	-8
La continuité de service	94	93	95	94	93	-1
Le niveau de prix facturé	57	53	61	62	52	-10
La qualité du service client offert aux abonnés	82	77	81	83	74	-9
Le traitement des nouveaux abonnements	91	81	90	90	87	-3
L'information délivrée aux abonnés	73	68	70	74	73	-1

**NB : En 2021, Veolia a modifié le mode de collecte de ses enquêtes de satisfaction, passant d'interviews par téléphone à des interviews en ligne (les consommateurs reçoivent un e-mail les invitant à répondre à un questionnaire). Cette évolution permet d'interroger un plus grand nombre de consommateurs par an et disposer ainsi de mesures de satisfaction plus fines, sur des échantillons plus robustes.**

**Ce changement de méthode peut cependant avoir pour effet un repli plus ou moins net des taux de satisfaction relevés.** En effet, comme le confirme l'institut Ipsos, en charge de ces enquêtes, un écart d'une dizaine de points à la baisse est couramment observé lorsque l'on passe de l'interview téléphonique à l'e-mail. Deux causes cumulatives peuvent l'expliquer :

- ✓ Répondre à une sollicitation d'enquête par e-mail est une action volontaire et les consommateurs insatisfaits sont plus enclins à cliquer sur le lien dans l'invitation pour répondre à ces enquêtes
- ✓ Dans le cadre d'une enquête téléphonique, inconsciemment, les interviewés associent l'enquêteur avec le service qu'il leur demande d'évaluer. Ils se montrent ainsi plus indulgents et donnent des notes moins sévères qu'ils ne l'auraient fait lors d'une enquête en ligne.

Des indicateurs de performance permettent aussi d'évaluer de manière objective la qualité du service rendu.

### *Les 5 promesses aux consommateurs de Veolia*

Par ces 5 promesses, Veolia concrétise sa volonté de placer les consommateurs des services publics d'eau et d'assainissement qui lui sont confiés au cœur de son action. Elles témoignent de la mobilisation quotidienne des femmes et des hommes de Veolia à leur service, tout au long de leur parcours avec le service : nous leur devons chaque jour une eau potable distribuée à domicile, l'assainissement de leurs eaux usées, mais aussi un accompagnement, une réactivité et une transparence sans faille.

**#1 Qualité** : « Nous nous mobilisons à 100% pour la qualité de votre eau ».

**#2 Intervention** : « Nous réagissons et vous aidons à faire face aux incidents »

**#3 Budget** : « Nous vous accompagnons dans la gestion de votre facture d'eau »

**#4 Services** : « Nous sommes à votre écoute quand et comme vous le souhaitez »

**#5 Conseil** : « Nous vous aidons à maîtriser votre consommation »



## 2.3 Données économiques

### *Le taux d'impayés sur les factures d'eau de l'année précédente [P257.0]*

Le taux d'impayés est calculé au 31/12 de l'année 2021 sur les factures émises au titre de l'année précédente. Le taux d'impayés correspond aux retards de paiement.

C'est une donnée différente de la rubrique « pertes sur créances irrécouvrables et contentieux recouvrement » figurant dans le CARE ; cette dernière reprend essentiellement les pertes définitivement comptabilisées. Celles-ci peuvent être enregistrées avec de plus grands décalages dans le temps compte tenu des délais nécessaires à leur constatation définitive.

Une détérioration du taux d'impayés témoigne d'une dégradation du recouvrement des factures d'eau. Une telle dégradation peut annoncer la progression des factures qui seront enregistrées ultérieurement en pertes sur créances irrécouvrables.

	2017	2018	2019	2020	2021
<b>Taux d'impayés</b>	<b>0,59 %</b>	<b>0,60 %</b>	<b>0,22 %</b>	<b>0,16 %</b>	<b>0,28 %</b>
Montant des impayés au 31/12/N en € TTC (sur factures N-1)	2 890	2 867	1 228	814	1 520
Montant facturé N - 1 en € TTC	491 402	474 723	556 000	512 458	551 339

La loi Brottes du 15 avril 2013 a modifié les modalités de recouvrement des impayés par les services d'eau dans le cas des résidences principales. Quelles que soient les circonstances, les services d'eau ont interdiction de recourir aux coupures d'eau en cas d'impayés et doivent procéder au recouvrement des factures par toutes les autres voies légales offertes par la réglementation. Elles demeurent uniquement possibles dans le cas de résidences secondaires ou de locaux à strict usage professionnel, hors habitation. Cette situation a potentiellement pour effet de renchérir les coûts de recouvrement et/ou de pénaliser les recettes de l'ensemble des acteurs (délégataires, collectivités...).

### *Le montant des abandons de créance et total des aides accordées [P207.0]*

L'accompagnement en cas de difficulté à payer les factures d'eau est une priorité pour votre collectivité et pour Veolia. Les dispositifs mis en œuvre s'articulent autour de trois axes fondamentaux :

- ✓ Urgence : des facilités de paiement (échéanciers, mensualisation, mandat-compte sans frais,...) sont proposées aux abonnés rencontrant temporairement des difficultés pour régler leur facture d'eau.
- ✓ Accompagnement : en partenariat avec les services sociaux, nous nous engageons à accueillir et orienter les personnes en situation de précarité, en recherchant de façon personnalisée les solutions les plus adaptées.
- ✓ Assistance : pour les foyers en grande difficulté financière, Veolia participe au dispositif Solidarité Eau intégré du Fonds de Solidarité Logement départemental.

En 2021, le montant des abandons de créance s'élevait à 0 €.

Le nombre de demandes d'abandons de créance reçues par le délégataire et les montants accordés figurent au tableau ci-après :

	2017	2018	2019	2020	2021
Nombre de demandes d'abandon de créance à caractère social reçues par le délégataire	0	0	0	0	0
Montant des abandons de créances ou des versements à un fonds de solidarité par le délégataire (€)	0,00	0,00	0,00	0,00	0,00
Assiette totale (m3)	115 361	115 108	112 888	120 073	108 240

Ces éléments permettent à la Collectivité de calculer l'indicateur du décret **[P 207.0]**, en ajoutant à ce montant ses propres versements et en divisant par l'assiette de la redevance.


### *Les échéanciers de paiement*

Le nombre d'échéanciers de paiement figure au tableau ci-après :

	2017	2018	2019	2020	2021
Nombre d'échéanciers de paiements ouverts au cours de l'année	3	2	2	1	0
Nombre de dossiers de dégrèvements acceptés	4	4	4	5	0

# 3.

LE PATRIMOINE DE  
VOTRE SERVICE



Prélever, produire, distribuer, stocker, surveiller... : une gestion optimisée du patrimoine est la garantie de son fonctionnement durable et d'un service performant au consommateur. Vous retrouverez dans cette partie l'inventaire des installations et des réseaux associés à votre contrat, ainsi que le bilan des renouvellements et des travaux neufs réalisés sur ces ouvrages durant l'année écoulée. Au-delà, la prise en compte du patrimoine naturel (animaux, végétaux, eau, air, sols) et la gestion des infrastructures vertes, contribuent pleinement à la performance du service et au bien-être des usagers

## 3.1 L'inventaire des installations

Cette section présente la liste des usines de dépollution et des postes de relèvement/refoulement associés au contrat.

### *Les installations et postes de relèvement/refoulement*

Postes de refoulement / relèvement	Trop plein
Le bouchet	Non

## 3.2 L'inventaire des réseaux

Cette section présente la liste :

- ✓ des réseaux de collecte,
- ✓ des équipements du réseau,
- ✓ des branchements.

Les biens désignés comme biens de retour ou biens de reprise sont ceux expressément désignés comme tels au contrat, conformément au décret 2016-86 du 1er février 2016. S'il y a lieu, l'inventaire distingue les biens propres du délégataire.

### Les canalisations, branchements et équipements

	2017	2018	2019	2020	2021	N/N-1
<b>Canalisations</b>						
Longueur totale du réseau (km)	33,5	33,6	33,8	37,2	39,3	5,6%
Canalisations eaux usées (ml)	20 923	21 006	20 978	24 454	26 354	7,8%
<i>dont gravitaires (ml)</i>	20 669	20 752	20 724	24 200	26 100	7,9%
<i>dont refoulement (ml)</i>	254	254	254	254	254	0,0%
Canalisations unitaires (ml)	4 577	4 577	4 479	4 297	4 260	-0,9%
<i>dont gravitaires (ml)</i>	4 577	4 577	4 479	4 297	4 260	-0,9%
Canalisations eaux pluviales (ml)	8 029	8 029	8 371	8 483	8 651	2,0%
<i>dont gravitaires (ml)</i>	8 029	8 029	8 371	8 483	8 651	2,0%
<b>Branchements</b>						
Nombre de branchements eaux usées séparatifs ou unitaires	364	366	367	367	367	0,0%
Nombre de branchements eaux pluviales	17	17	17	17	17	0,0%
<b>Ouvrages annexes</b>						
Nombre de bouches d'égout, grilles avaloirs	144	144	144	144	145	0,7%
Nombre de regards	791	791	757	825	860	4,2%
Nombre de déversoirs d'orage	1	1	1	3	3	0,0%

## 3.3 Les indicateurs de suivi du patrimoine

Branchements, réseaux, postes de relèvement, usines de dépollution, installations de traitement des boues, bâtiments, etc , constituent un patrimoine physique et financier considérable pour la Collectivité.

Dans le cadre d'une responsabilité partagée selon le cadre défini par le contrat une démarche de gestion durable et optimisée de ce patrimoine est mise en œuvre afin de garantir le maintien en condition opérationnelle des ouvrages et le bon fonctionnement des équipements.

La mise à jour de l'intégralité des données patrimoniales du service est réalisée grâce à des outils de connaissance du patrimoine et d'un Système d'Information Géographique (SIG). L'analyse de l'ensemble des données apporte à la collectivité une connaissance détaillée de son patrimoine et de son état. Veolia est à même de procéder aux arbitrages entre réparation et renouvellement, et de proposer à la Collectivité, pour les opérations à sa charge, les éléments justifiant les priorités de renouvellement.

### 3.3.1 L'indice de connaissance et de gestion patrimoniale des réseaux [P202.2]

Dans le cadre de la mise en œuvre de la Loi Grenelle II de juillet 2010, il faut que l'Indice de Connaissance et Gestion Patrimoniale du Réseau atteigne un total de 40 points sur les 45 premiers points du barème pour que le service soit réputé disposer du descriptif détaillé.

Calculée sur un barème de 120 points (ou 110 points pour les services n'ayant pas la mission de collecte), la valeur de cet indice [P202.2] pour l'année 2021 est de :

Gestion patrimoine - Niveau de la politique patrimoniale du réseau	2017	2018	2019	2020	2021
Indice de connaissance et de gestion patrimoniale des réseaux	25	25	25	25	25



## Gestion patrimoine - Niveau de la politique patrimoniale du réseau

Barème

Valeur  
ICGPR

Code VP	Partie A : Plan des réseaux (15 points)		
VP250	Existence d'un plan des réseaux	10	10
VP251	Mise à jour annuelle du plan des réseaux	5	5
Partie B : Inventaire des réseaux (30 points qui ne sont comptabilisés que si la totalité des points a été obtenue pour la partie A)			
VP252	Existence d'un inventaire des réseaux avec mention, pour tous les tronçons représentés sur le plan du linéaire, de la catégorie de l'ouvrage et de la précision des informations cartographiques		Oui
VP253	Pourcentage du linéaire de réseau pour lequel l'inventaire des réseaux mentionne les matériaux et diamètres.		50 %
VP254	Mise à jour annuelle de l'inventaire des réseaux à partir d'une procédure formalisée pour les informations suivantes relatives aux tronçons de réseaux : linéaire, catégorie d'ouvrage, précision cartographique, matériaux et diamètres		Oui
<b>Combinaison des variables VP252, VP253 et VP254</b>	Informations structurelles complètes sur tronçon (diamètre, matériaux)	15	10
VP255	Connaissance pour chaque tronçon de l'âge des canalisations	15	0
<b>Total Parties A et B</b>		<b>45</b>	<b>25</b>
Partie C : Autres éléments de connaissance et de gestion des réseaux (75 points qui ne sont comptabilisés que si 40 points au moins ont été obtenus pour la partie A et B)			
VP256	Existence information géographique précisant altimétrie canalisations	15	
VP257	Localisation et description des ouvrages annexes et des servitudes	10	
VP258	Inventaire pompes et équipements électromécaniques	10	
VP259	Dénombrement et localisation des branchements sur les plans de réseaux	10	
VP260	Localisation des autres interventions	10	
VP261	Définition mise en oeuvre plan pluriannuel enquête et auscultation réseau	10	
VP262	Mise en oeuvre d'un plan pluriannuel de renouvellement des canalisations	10	
<b>Total:</b>		<b>120</b>	<b>25</b>

Dans le cadre de sa mission, Veolia procédera régulièrement à l'actualisation des informations patrimoniales à partir des données acquises dans le cadre de ses interventions ainsi que des informations que vos services lui auront communiquées, notamment, celles relatives aux extensions de réseau.

## 3.4 Gestion du patrimoine

### 3.4.1 Les renouvellements réalisés

Le renouvellement des installations techniques du service conditionne la performance à court et long termes du service. A court terme, les actions d'exploitation permettent de maintenir ou d'améliorer la performance technique des installations. A long terme, elles deviennent insuffisantes pour compenser leur vieillissement, et il faut alors envisager leur remplacement, en cohérence avec les niveaux de service fixés par la collectivité.

Le renouvellement peut concerner les installations (usines...) ainsi que les équipements du réseau. Il peut correspondre au remplacement à l'identique (ou à caractéristiques identiques compte tenu des évolutions technologiques) complet ou partiel d'un équipement, ou d'un certain nombre d'articles d'un lot (ex : capteurs).

Le renouvellement peut être assuré soit dans le cadre d'un Programme Contractuel, d'une Garantie de Continuité de Service ou d'un Compte de renouvellement. Le suivi des renouvellements à faire et réalisés chaque année est enregistré dans une application informatique dédiée.

Sans objet

### 3.4.2 Les travaux neufs réalisés


#### *Les réseaux et branchements*

Les principales opérations réalisées par le délégataire figurent au tableau suivant :

Commune	Date de réalisation	Client	Voie
AUTRANS-MEAUDRE-EN-VERCORS(38)	15/02/2021	Branchement Assainissement	RUE DE L'EUROPE

# 4.

LA PERFORMANCE  
ET L'EFFICACITÉ  
OPÉRATIONNELLE  
POUR VOTRE  
SERVICE



La performance du service d'assainissement est un enjeu majeur, aussi bien pour le confort des consommateurs et des riverains au quotidien que pour maîtriser l'empreinte environnementale de cette activité. Ce chapitre regroupe les informations relatives à l'efficacité du service, de la collecte au traitement, et aborde également son impact sur l'environnement (maîtrise des déversements en milieu naturel, consommation de réactifs, bilan énergétique).

## 4.1 La maintenance du patrimoine



On distingue deux types d'interventions :

- ✓ Des opérations programmées d'entretien, maintenance, réparation ou renouvellement, définies grâce à des outils d'exploitation, analysant notamment les risques de défaillance,
- ✓ Des interventions non-programmées (urgences ou crises) qui nécessitent une réactivité maximale des équipes opérationnelles grâce à des procédures d'intervention parfaitement décrites et éprouvées. Les interruptions de service restent ainsi l'exception.

La réalisation de ces interventions conduit le cas échéant à faire appel à des compétences mutualisées (régionales ou nationales) et bénéficie du support d'outils informatiques de maintenance et de gestion des interventions.



### *La gestion centralisée des interventions*

Le pilotage des interventions de nos techniciens est centralisé, qu'elles soient programmées ou imprévues, qu'il s'agisse de la maintenance d'un équipement, d'une intervention sur le branchement d'un abonné ou encore d'un prélèvement pour analyse en cas de suspicion de pollution dans le réseau.

### Programme hebdomadaire :

Passage sur tous les postes de relèvement, contrôle du fonctionnement des équipements, nettoyage des paniers de dégrillage, des poires et sondes de niveaux, vérification des organes électriques.

### Programme mensuel :

Nettoyage des postes de relèvement  
Vidange des postes de relèvement : avec une fréquence adaptée à l'encrassement  
Graissages préconisés, vérification des tensions de courroies et nettoyage des filtres à air  
Contrôle des débitmètres.

### Programme annuel :

Curage préventif du réseau selon les fréquences contractuelles et des points critiques du réseau (contre-pente), plusieurs fois par an si nécessaire  
Passage caméra lorsque bouchage récurrent du réseau et rapport à la Collectivité  
Entretien des pompes et organes électromécaniques.

Ces fréquences sont adaptées pour chaque contrat, en respectant le dossier d'exploitation.

Nous mandatons un organisme indépendant pour effectuer le contrôle des systèmes électriques et des systèmes de levage tous les ans.

### Le curage

Le plan de curage préventif :

Interventions de curage préventif	2017	2018	2019	2020	2021	N/N-1
Nombre d'interventions sur réseau	2	2	0	25	6	-76,0%
sur canalisations	2	2	0	25	6	-76,0%
Longueur de canalisation curée (ml)	67	2 498	0	4 150	419	-89,9%

Commune	Date	Rue	Linéaire Diamètre	curé -	Type - commentaire
AUTRANS-MEAUDRE-EN-VERCORS(38)	05/03/2021	RUE DES ECOLES	98,5 - 600		Canalisation
AUTRANS-MEAUDRE-EN-VERCORS(38)	19/05/2021	LA VILLE	-		
AUTRANS-MEAUDRE-EN-VERCORS(38)	03/06/2021	LES FRANQUES	77,8 - 200		Canalisation
AUTRANS-MEAUDRE-EN-VERCORS(38)	23/11/2021	RESIDENCE MYRTILLES	37,3 - 1		Canalisation
AUTRANS-MEAUDRE-EN-VERCORS(38)	23/11/2021	ROUTE DE LA SURE (D218)	155,39 - 200		Canalisation
AUTRANS-MEAUDRE-EN-VERCORS(38)	23/11/2021	ANEMONES	49,91 - 200		Canalisation

Les désobstructions curatives :

Interventions curatives	2017	2018	2019	2020	2021	N/N-1
Nombre de désobstructions sur réseau	1				6	
sur branchements					1	
sur canalisations	1				5	
Longueur de canalisation curée dans le cadre d'une opération de désobstruction (ml)	15				259	

Commune	Date	Voie	Type d'effluent	Observations
AUTRANS-MEAUDRE-EN-VERCORS(38)	21/01/2021	ROUTE DE MEAUDRE (D106C)	Eaux usées	Canalisation - 76,65 m
AUTRANS-MEAUDRE-EN-VERCORS(38)	03/03/2021	LES ILES	Eaux usées	
AUTRANS-MEAUDRE-EN-VERCORS(38)	27/03/2021	D106	Eaux usées	
AUTRANS-MEAUDRE-EN-VERCORS(38)	08/11/2021	LES FRANQUES	Eaux usées	Canalisation - 164,59 m
AUTRANS-MEAUDRE-EN-VERCORS(38)	18/11/2021	CHEMIN DU MANOIR	Eaux Pluviales	Canalisation - 17,71 m

Commune	Date	Voie	Observations
AUTRANS-MEAUDRE-EN-VERCORS(38)	20/04/2021	ROUTE DE MEAUDRE (D106C)	

En 2021, le taux de curage curatif sur branchements et canalisations est de **5,38 / 1000 abonnés**.

### *Les points « noirs » du réseau de collecte [P252.2]*

Concernant le réseau de collecte, le nombre de points du réseau nécessitant des interventions fréquentes de curage **[P252.2]** permet à la fois de mettre en évidence la présence de défauts structurels ponctuels et d'évaluer les stratégies d'exploitation mises en œuvre pour pallier ces défauts. Ces défauts sont naturellement susceptibles de constituer des points prioritaires d'amélioration.

	2017	2018	2019	2020	2021	N/N-1
Nombre total de points concernés sur le réseau	0	0	0	0	0	0%
Longueur du réseau de collecte des eaux usées hors branchements (ml)	25 500	25 583	25 457	28 751	30 614	6,5%
Nombre de points du réseau nécessitant des interventions fréquentes de curage par 100km	0,00	0,00	0,00	0,00	0,00	0%



## 4.2 L'efficacité de la collecte

### 4.2.1 La maîtrise des entrants

#### *Les rejets d'eaux usées d'origine non domestique*

Les effluents non domestiques peuvent présenter des caractéristiques physico-chimiques particulières ne permettant pas un traitement similaire à celui effectué dans un système d'assainissement collectif des eaux usées domestiques classiques.

L'impact de ces effluents, s'ils ne sont pas maîtrisés, peut être important sur le fonctionnement et la gestion du système d'assainissement collectif, mais aussi sur le milieu naturel.

Aussi, la maîtrise des rejets non domestiques dans les réseaux publics d'assainissement contribue à :

- ✓ améliorer le fonctionnement du système de collecte et de traitement,
- ✓ préserver les ouvrages/équipements du système d'assainissement et le patrimoine de la Collectivité,
- ✓ garantir les performances du système de traitement,
- ✓ garantir la qualité des boues, et leur innocuité,
- ✓ respecter la réglementation.

Il importe donc d'identifier les rejets non domestiques à risque, de définir les conditions de leur raccordement (arrêtés d'autorisation, conventions de déversement) et de les contrôler.

Chaque année, un plan d'action est défini afin de cibler les établissements à contrôler en priorité dans l'année :

- ✓ à partir de la demande de la Collectivité ou des industriels eux-mêmes, les services de l'Etat (DREAL, ARS...) étant souvent à l'origine de la démarche des industriels,
- ✓ après détection de substances pouvant nuire à la valorisation agricole des boues et l'identification des établissements pouvant être à l'origine de la pollution,
- ✓ après détection de substances significatives (au sens de la réglementation RSDE - note du 12 août 2016) dans les effluents de la station d'épuration pouvant conduire à des impacts sur les milieux récepteurs. En effet, la note du 12 août 2016, au-delà des campagnes régulières d'analyse des substances en entrée et en sortie de stations d'épuration supérieures à 10 000 EH impose aux Maîtres d'ouvrage du réseau de Collecte la responsabilité de réaliser un diagnostic visant à identifier les sources de substances et à proposer les actions correctives pour les réduire. Aussi, dans ce cadre, des contrôles des établissements pourront être d'intérêt.

La définition du plan d'action tient par ailleurs compte de :

- ✓ la localisation à l'échelle de la Collectivité de l'ensemble des établissements déversant dans les réseaux des eaux usées autres que domestiques,
- ✓ l'évaluation des principaux apports à partir de la synthèse des données existantes (études, autocontrôles, données Agence de l'Eau, consommations d'eau, ...),
- ✓ l'établissement de la liste des établissements à risques.

Afin de s'adapter aux constatations de terrain, le plan d'action pourra être modifié en cours d'année à la demande de la Collectivité.

### La conformité des branchements domestiques

Le contrôle de la conformité des branchements pour s'assurer de l'absence de mauvais branchements (par exemple, branchement pluvial raccordé au réseau d'eaux usées dans le cas d'un réseau séparatif) est également un élément de maîtrise des entrants dans le système d'assainissement.

#### 4.2.2 La maîtrise des déversements en milieu naturel

##### La connaissance des déversements vers le milieu naturel [P255.3]

Le tableau ci-dessous présente les points de rejets au milieu naturel identifié :

Nombre de points de rejet	2017	2018	2019	2020	2021
Nombre de déversoirs d'orage	1	1	1	3	3

Les déversoirs d'orage et les « trop-pleins » des postes de relèvement ont été initialement mis en place pour permettre de déverser au milieu naturel les effluents en excès par temps de pluie.

La connaissance fine de ces points de rejet et l'évaluation de la pollution rejetée sont nécessaires pour maîtriser l'impact environnemental du réseau d'assainissement. L'indicateur « Indice de connaissance des rejets au milieu naturel par les réseaux de collecte des eaux usées » [P255.3] (voir définition dans le glossaire en annexe du présent document) permet de mesurer l'avancement de cette politique.

Cet indicateur est à établir par la Collectivité.

Indice de connaissance des rejets au milieu naturel par les réseaux de collecte	Barème	Valeur ICR
<b>Partie A : Eléments communs à tous les types de réseaux (100 points)</b>		
Identification des points de rejets potentiels aux milieux récepteurs	20	
Évaluation de la pollution collectée en amont de chaque point potentiel de rejet	10	
Etude terrain des points de déversements - id moment et taille du déversement	20	
Mesures débit et pollution sur les points de rejet	30	
Réalisation rapport sur la surveillance des systèmes de collecte et stations d'épuration	10	
Connaissance qualité des milieux récepteurs et évaluation impact des rejets sur le milieu récepteur	10	
<b>Total Partie A</b>	<b>100</b>	<b>0</b>
<b>Partie B : Pour les secteurs équipés en réseaux séparatifs ou partiellement séparatifs (10 points qui ne sont comptabilisés que si 80 points au moins ont été obtenus en partie A)</b>		
Évaluation de la pollution déversée par les réseaux pluviaux au milieu récepteur	10	
<b>Partie C : Pour les secteurs équipés en réseaux séparatifs ou mixtes (10 points qui ne sont comptabilisés que si 80 points au moins ont été obtenus en partie A)</b>		
Mise en place suivi de la pluviométrie des principaux déversoirs d'orage	10	
<b>Total:</b>	<b>120</b>	

### **La conformité de la collecte [P203.3]**

Cet indicateur [P203.3] (voir définition dans le glossaire en annexe du présent document) permet d'évaluer la conformité du réseau de collecte d'un service d'assainissement au regard des dispositions réglementaires issues de la directive européenne ERU.

Le mode de calcul de cet indicateur en cours de refonte n'a pas été communiqué à la date d'établissement du présent rapport. Veolia est en attente de la publication de la fiche indicateur sur le site de l'Observatoire national des services d'eau et d'assainissement : <http://services.eaufrance.fr/>

Dans l'attente de la publication de cet indicateur, Veolia met à disposition de la Collectivité les informations suivantes qui seront utiles pour établir la conformité du réseau de collecte et, le cas échéant, identifier les axes de progrès :

#### **Pluviométrie :**

##### **Hauteur de pluie totale (mm)**

Le contrat ne possède pas de point de déversement ou pluviomètre.

#### **Bilan global des déversements :**

Volumes totaux déversés (par temps sec et par temps de pluie) (en m3) :

##### **Point de déversement**

Le contrat ne possède pas de point de déversement ou pluviomètre.

Charges totales déversées (par temps sec et par temps de pluie) (en kgDBO5) :

##### **Point de déversement**

Le contrat ne possède pas de point de déversement ou pluviomètre.

## 4.3 L'efficacité environnementale

### 4.3.1 Le bilan énergétique du patrimoine



Un véritable management de la performance énergétique des installations est mis en œuvre. Cela contribue ainsi à la réduction des consommations d'énergie et à la limitation des émissions de gaz à effet de serre.

	2017	2018	2019	2020	2021	N/N-1
<b>Energie consommée facturée (kWh)</b>	<b>441</b>	<b>462</b>	<b>455</b>	<b>445</b>	<b>479</b>	<b>7,6%</b>
Postes de relèvement et refoulement	441	462	455	445	479	7,6%

# 5.

RAPPORT  
FINANCIER DU  
SERVICE



Ce chapitre présente le Compte Annuel de Résultat de l'Exploitation de la Délégation (CARE). Il fait également le point sur la situation des biens, les programmes d'investissement et de renouvellement, ainsi que les engagements du délégataire à incidence financière.

## 5.1 Le Compte Annuel de Résultat de l'Exploitation de la Délégation (CARE)

Le présent chapitre est présenté conformément aux dispositions du décret 2016-86 du 1<sup>er</sup> février 2016.

### *Le CARE*

Le compte annuel et l'état détaillé des produits figurent ci-après. Les modalités retenues pour la détermination des produits et charges et l'avis des Commissaires aux Comptes sont présentés en annexe du présent rapport « Annexes financières »

Les données ci-dessous sont en Euros.



**Compte Annuel de Résultat de l'Exploitation**  
**Année 2021**  
(en application du décret du 14 mars 2005)

Collectivité: BZ571 - AUTRANS

Assainissement

LIBELLE	2020	2021	Ecart %
<b>PRODUITS</b>	<b>505 602</b>	<b>495 884</b>	<b>-1,92 %</b>
Exploitation du service	53 051	53 531	
Collectivités et autres organismes publics	452 241	442 040	
Produits accessoires	310	314	
<b>CHARGES</b>	<b>486 390</b>	<b>483 282</b>	<b>-0,64 %</b>
Personnel	9 304	18 198	
Energie électrique	166	116	
Sous-traitance, matières et fournitures	9 248	5 318	
Impôts locaux et taxes	912	687	
Autres dépenses d'exploitation	3 942	6 508	
<i>télécommunications, poste et telegestion</i>	437	515	
<i>engins et véhicules</i>	1 008	2 049	
<i>informatique</i>	1 688	2 074	
<i>assurances</i>	452	604	
<i>locaux</i>	1 835	2 227	
<i>autres</i>	- 1 477	- 961	
Contribution des services centraux et recherche	660	706	
Collectivités et autres organismes publics	452 241	442 040	
Charges relatives aux renouvellements	1 249	1 136	
<i>pour garantie de continuité du service</i>	1 249	1 136	
Charges relatives aux investissements	8 417	8 543	
<i>programme contractuel ( investissements</i>	8 417	8 543	
Pertes sur créances irrécouvrables-Contentieux rec	253	31	
<b>RESULTAT AVANT IMPOT</b>	<b>19 212</b>	<b>12 602</b>	<b>-34,41 %</b>
Impôt sur les sociétés (calcul normatif)	5 379	3 466	
<b>RESULTAT</b>	<b>13 832</b>	<b>9 136</b>	<b>-33,95 %</b>

Conforme à la circulaire FP2E de janvier 2006

14/03/2022

### L'état détaillé des produits

L'état suivant détaille les produits figurant sur la première ligne du CARE.

Les données ci-dessous sont en Euros.

VEOLIA EAU-COMPAGNIE GENERALE DES EAUX

Version Finale

#### Etat détaillé des produits (1) Année 2021

Collectivité: BZ571 - AUTRANS

Assainissement

LIBELLE	2020	2021	Ecart %
Recettes liées à la facturation du service	48 596	48 941	0,71 %
dont produits au titre de l'année (hors estimations)	48 291	48 438	0,30 %
<i>dont variation de la part estimée sur consommations</i>	305	503	
Autres recettes liées à l'exploitation du service	4 456	4 589	2,98 %
dont produits au titre de l'année (hors estimations)	4 456	4 589	2,98 %
<b>Exploitation du service</b>	<b>53 051</b>	<b>53 531</b>	<b>0,90 %</b>
Produits : part de la collectivité contractante	433 589	425 010	-1,98 %
dont produits au titre de l'année (hors estimations)	430 397	414 822	-3,62 %
<i>dont variation de la part estimée sur consommations</i>	3 192	10 187	
Redevance Modernisation réseau	18 651	17 030	-8,69 %
dont produits au titre de l'année (hors estimations)	18 219	16 280	-10,64 %
<i>dont variation de la part estimée sur consommations</i>	432	750	
<b>Collectivités et autres organismes publics</b>	<b>452 241</b>	<b>442 040</b>	<b>-2,26 %</b>
<b>Produits accessoires</b>	<b>310</b>	<b>314</b>	<b>1,29 %</b>

(1) Cette page contient le détail de la première ligne du CARE (produits hors TVA).

14/03/22

Compte tenu des arrondis effectués pour présenter la valeur sans décimale, le total des produits ci-dessus peut être différent à quelques euros près du total des produits inscrits sur le compte annuel de résultat de l'exploitation.

Les principales évolutions des produits et des charges sont les suivantes :

## 5.2 Situation des biens

Cet état retrace les opérations d'acquisition, de cession ou de restructuration d'ouvrages financées par le délégataire, qu'il s'agisse de biens du domaine concédé ou de biens de reprise.

### *Inventaire des biens*

L'inventaire au 31 décembre de l'exercice est établi selon les préconisations de la FP2E. Les biens désignés comme biens de retour ou biens de reprise sont ceux expressément désignés comme tels au contrat, conformément au décret 2016-86 du 1er février 2016. S'il y a lieu, l'inventaire distingue les biens propres du délégataire.

### *Situation des biens*

La situation des biens est consultable au chapitre 3.1 « Inventaire des installations ».

Par ce compte rendu, Veolia présente une vue d'ensemble de la situation du patrimoine du service délégué, à partir des constats effectués au quotidien (interventions, inspections, auto-surveillance, astreinte...) et d'une analyse des faits marquants, des études disponibles et d'autres informations le cas échéant.

Ce compte rendu permet ainsi à la Collectivité, par une connaissance précise des éventuels problèmes, de leur probable évolution et des solutions possibles, de mieux programmer ses investissements.

Les biens dont l'état ou le fonctionnement sont satisfaisants, ou pour lesquels Veolia n'a pas décelé d'indice négatif, et qui à ce titre n'appellent pas ici de commentaire particulier, ne figurent pas dans ce compte rendu.

## 5.3 Les investissements et le renouvellement

Les états présentés permettent de tracer, selon le format prévu au contrat, la réalisation des programmes d'investissement et/ou de renouvellement à la charge du délégataire, et d'assurer le suivi des fonds contractuels d'investissement.

La méthode de calcul de la charge économique imputée au compte de la délégation est présentée dans l'annexe financière « Les modalités d'établissement du CARE ».

### *Programme contractuel d'investissement*

Sans objet

### *Programme contractuel de renouvellement*

Sans objet

### *Les autres dépenses de renouvellement*

Les états présentés dans cette section permettent de suivre les dépenses réalisées dans le cadre d'une obligation en garantie pour la continuité du service ou d'un fonds contractuel de renouvellement.

La méthode de calcul de la charge économique imputée au compte de la délégation est présentée dans l'annexe financière « Les modalités d'établissement du CARE ».

### **Dépenses relevant d'une garantie pour la continuité du service :**

Cet état fournit, sous la forme préconisée par la FP2E, les dépenses de renouvellement réalisées au cours de l'exercice dans le cadre d'une obligation en garantie pour la continuité du service.

Sans objet

### **Dépenses relevant d'un fonds de renouvellement :**

Un fonds de renouvellement a été défini au contrat. Les dépenses et la situation du fonds relatif à l'exercice sont résumées dans les tableaux suivants :

Sans objet

## 5.4 Les engagements à incidence financière

Ce chapitre a pour objectif de présenter les engagements liés à l'exécution du service public, et qui à ce titre peuvent entraîner des obligations financières entre Veolia, actuel délégataire de service, et toute entité (publique ou privée) qui pourrait être amenée à reprendre à l'issue du contrat l'exécution du service. Ce chapitre constitue pour les élus un élément de transparence et de prévision.

Conformément aux préconisations de l'Ordre des Experts Comptables, ce chapitre ne présente que les « engagements significatifs, sortant de l'ordinaire, nécessaires à la continuité du service, existant à la fin de la période objet du rapport, et qui à la fois devraient se continuer au-delà du terme normal de la convention de délégation et être repris par l'exploitant futur ».

Afin de rester simples, les informations fournies ont une nature qualitative. A la demande de la Collectivité, et en particulier avant la fin du contrat, Veolia pourra détailler ces éléments.

### 5.4.1 Flux financiers de fin de contrat

Les flux financiers de fin de contrat doivent être anticipés dans les charges qui s'appliqueront immédiatement à tout nouvel exploitant du service. Sur la base de ces informations, il est de la responsabilité de la Collectivité, en qualité d'entité organisatrice du service, d'assurer la bonne prise en compte de ces contraintes dans son cahier des charges.

#### *Régularisations de TVA*

Si Veolia assure pour le compte de la Collectivité la récupération de la TVA au titre des immobilisations (investissements) mises à disposition<sup>1</sup>, deux cas se présentent :

- ✓ Le nouvel exploitant est assujéti à la TVA<sup>2</sup> : aucun flux financier n'est nécessaire. Une simple déclaration des montants des immobilisations, dont la mise à disposition est transférée, doit être adressée aux services de l'Etat.
- ✓ Le nouvel exploitant n'est pas assujéti à la TVA : l'administration fiscale peut être amenée à réclamer à Veolia la part de TVA non amortie sur les immobilisations transférées. Dans ce cas, le repreneur doit s'acquitter auprès de Veolia du montant dû à l'administration fiscale pour les immobilisations transférées, et simultanément faire valoir ses droits auprès du Fonds de Compensation de la TVA. Le cahier des charges doit donc imposer au nouvel exploitant de disposer des sommes nécessaires à ce remboursement.

#### *Biens de retour*

Les biens de retour (listés dans l'inventaire détaillé des biens du service) sont remis gratuitement à la Collectivité à l'échéance du contrat selon les modalités prévues au contrat.

#### *Biens de reprise*

Les biens de reprise (listés dans l'inventaire détaillé des biens du service) seront remis au nouvel exploitant, si celui-ci le souhaite, à l'échéance du contrat selon les modalités prévues au contrat. Ces biens doivent généralement être achetés par le nouvel exploitant.

---

<sup>1</sup> art. 210 de l'annexe II du Code Général des Impôts

<sup>2</sup> Conformément au principe posé par le nouvel article 257 bis du Code Général des Impôts précisé par l'instruction 3 A 6 36 parue au BOI N°50 du 20 Mars 2006 repris dans le BOFiP (BOI-TVA-CHAMP-10-10-50-10)

### ***Autres biens ou prestations***

Hormis les biens de retour et des biens de reprise prévus au contrat, Veolia utilise, dans le cadre de sa liberté de gestion, certains biens et prestations. Le cas échéant, sur demande de la Collectivité et selon des conditions à déterminer, les parties pourront convenir de leur mise à disposition auprès du nouvel exploitant.

### ***Consommations non relevées et recouvrement des sommes dues au délégataire à la fin du contrat***

Les sommes correspondantes au service exécuté jusqu'à la fin du contrat sont dues au délégataire sortant. Il y a lieu de définir avec la Collectivité les modalités de facturation (relevé spécifique, prorata temporis) et de recouvrement des sommes dues qui s'imposeront au nouvel exploitant, ainsi que les modalités de reversement des surtaxes correspondantes.

#### **5.4.2 Dispositions applicables au personnel**

Les dispositions applicables au personnel du délégataire sortant s'apprécient dans le contexte de la période de fin de contrat. Les engagements qui en découlent pour le nouvel exploitant ne peuvent pas faire ici l'objet d'une présentation totalement exhaustive, pour deux motifs principaux :

- ✓ ils évoluent au fil du temps, au gré des évolutions de carrière, des aléas de la vie privée des agents et des choix d'organisation du délégataire,
- ✓ ils sont soumis à des impératifs de protection des données personnelles.

Veolia propose de rencontrer la Collectivité sur ce sujet pour inventorier les contraintes qui s'appliqueront en fin de contrat.

### ***Dispositions conventionnelles applicables aux salariés de Veolia***

Les salariés de Veolia bénéficient :

- ✓ des dispositions de la Convention Collective Nationale des Entreprises des Services d'Eau et d'Assainissement du 12 avril 2000 ;
- ✓ des dispositions des accords d'entreprise Veolia et qui concernent notamment : l'intéressement et la participation, le temps de travail, la protection sociale (retraites, prévoyance, handicap, formation) et usages et engagements unilatéraux.

### ***Protection des salariés et de l'emploi en fin de contrat***

Des dispositions légales assurent la protection de l'emploi et des salariés à l'occasion de la fin d'un contrat, lorsque le service est susceptible de changer d'exploitant, que le futur exploitant ait un statut public ou privé. A défaut, il est de la responsabilité de la Collectivité de prévoir les mesures appropriées.

Lorsque l'entité sortante constitue une entité économique autonome, c'est-à-dire comprend des moyens corporels (matériel, outillage, marchandises, bâtiments, ateliers, terrains, équipements), des éléments incorporels (clientèle, droit au bail, ...) et du personnel affecté, le tout organisé pour une mission identifiée, l'ensemble des salariés qui y sont affectés sont automatiquement transférés au nouvel exploitant, qu'il soit public ou privé (art. L 1224-1 du Code du Travail).

Dans cette hypothèse, Veolia transmettra à la Collectivité, à la fin du contrat, la liste des salariés affectés au contrat ainsi que les éléments d'information les concernant (en particulier masse salariale correspondante ...).

Le statut applicable à ces salariés au moment du transfert et pendant les trois mois suivants est celui en vigueur chez Veolia. Au-delà de ces trois mois, le statut Veolia est soit maintenu pendant une période de douze mois maximum, avec maintien des avantages individuels acquis au-delà de ces douze mois, soit aménagé au statut du nouvel exploitant.



Lorsque l'entité sortante ne constitue pas une entité économique autonome mais que le nouvel exploitant entre dans le champ d'application de la Convention collective Nationale des entreprises d'eau et d'assainissement d'avril 2000, l'application des articles 2.5.2 ou 2.5.4 de cette Convention s'impose tant au précédent délégataire qu'au nouvel exploitant avant la fin de la période de 12 mois.

A défaut d'application des dispositions précitées, seule la Collectivité peut prévoir les modalités permettant la sauvegarde des emplois correspondant au service concerné par le contrat de délégation qui s'achève. Veolia se tient à la disposition de la Collectivité pour fournir en amont les informations nécessaires à l'anticipation de cette question.

En tout état de cause, d'un point de vue général, afin de clarifier les dispositions applicables et de protéger l'emploi, nous proposons de préciser avec la Collectivité avant la fin du contrat, le cadre dans lequel sera géré le statut des salariés et la protection de l'emploi à la fin du contrat. Il est utile que ce cadre soit précisé dans le cahier des charges du nouvel exploitant.

La liste nominative des agents<sup>3</sup> affectés au contrat peut varier en cours de contrat, par l'effet normal de la vie dans l'entreprise : mutations, départs et embauches, changements d'organisation, mais aussi par suite d'événements de la vie personnelle des salariés. Ainsi, la liste nominative définitive ne pourra être constituée qu'au cours des dernières semaines d'exécution du contrat.

### **Comptes entre employeurs successifs**

Les dispositions à prendre entre employeurs successifs concernant le personnel transféré sont les suivantes :

- ✓ de manière générale, dispositions identiques à celles appliquées en début du contrat,
- ✓ concernant les salaires et notamment salaires différés : chaque employeur supporte les charges afférentes aux salaires (et les charges sociales ou fiscales directes ou indirectes y afférant) rattachables à la période effective d'activité dont il a bénéficié ; le calcul est fait sur la base du salaire de référence ayant déterminé le montant de la charge mais plafonné à celui applicable au jour de transfert : ce compte déterminera notamment les prorata 13<sup>ème</sup> mois, de primes annuelles, de congés payés, décomptes des heures supplémentaires ou repos compensateurs,....
- ✓ concernant les autres rémunérations : pas de compte à établir au titre des rémunérations différées dont les droits ne sont exigibles qu'en cas de survenance d'un événement ultérieur non encore intervenu : indemnité de départ à la retraite, droits à des retraites d'entreprises à prestations définies, médailles du travail,...

---

<sup>3</sup> Certaines informations utiles ont un caractère confidentiel et n'ont pas à figurer dans le rapport annuel qui est un document public. Elles pourront être fournies, dans le respect des droits des personnes intéressées, séparément à l'autorité délégante, sur sa demande justifiée par la préparation de la fin de contrat.

# 6.

## ANNEXES



## 6.1 La facture 120 m<sup>3</sup>

AUTRANS-MEAUDRE EN VERCORS	m <sup>3</sup>	Prix au 01/01/2022	Montant au 01/01/2021	Montant au 01/01/2022	N/N-1
<b>Production et distribution de l'eau</b>			<b>220,31</b>	<b>305,07</b>	<b>38,47%</b>
<b>Part délégataire</b>			<b>155,63</b>	<b>238,33</b>	<b>53,14%</b>
Abonnement				75,22	
Consommation	120	1,3593	155,63	163,11	4,81%
<b>Part collectivité(s)</b>			<b>56,00</b>	<b>56,00</b>	<b>0,00%</b>
Abonnement			20,00	20,00	0,00%
Consommation	120	0,3000	36,00	36,00	0,00%
<b>Préservation des ressources en eau (agence de l'eau)</b>	<b>120</b>	<b>0,0895</b>	<b>8,68</b>	<b>10,74</b>	<b>23,73%</b>
<b>Collecte et dépollution des eaux usées</b>			<b>350,36</b>	<b>351,89</b>	<b>0,44%</b>
<b>Part délégataire</b>			<b>30,56</b>	<b>32,09</b>	<b>5,01%</b>
Abonnement			19,93	20,93	5,02%
Consommation	120	0,0930	10,63	11,16	4,99%
<b>Part collectivité(s)</b>			<b>319,80</b>	<b>319,80</b>	<b>0,00%</b>
Abonnement			135,00	135,00	0,00%
Consommation	120	1,5400	184,80	184,80	0,00%
<b>Organismes publics et TVA</b>			<b>106,35</b>	<b>108,54</b>	<b>2,06%</b>
Lutte contre la pollution (agence de l'eau)	120	0,2800	33,60	33,60	0,00%
Modernisation du réseau de collecte	120	0,1600	18,00	19,20	6,67%
TVA			54,75	55,74	1,81%
<b>TOTAL € TTC</b>			<b>748,00</b>	<b>765,50</b>	<b>2,34%</b>

## 6.2 Les données consommateurs par commune

	2017	2018	2019	2020	2021	N/N-1
<b>AUTRANS-MEAUDRE EN VERCORS</b>						
Nombre d'habitants desservis total (estimation)	1 751	1 739	1 734	1 745	1 754	0,5%
Nombre d'abonnés (clients) desservis	1 072	1 088	1 087	1 097	1 115	1,6%
Assiette de la redevance (m3)	115 361	115 108	112 888	120 073	108 240	-9,9%

## 6.3 Annexes financières

### *Les modalités d'établissement du CARE*

#### Introduction générale

---

Les articles R 3131-2 à R 3131-4 du Code de la Commande Publique fournissent des précisions sur les données devant figurer dans le Rapport Annuel du Délégitaire prévu à l'article L 3131-5 du même Code, et en particulier sur le Compte Annuel de Résultat de l'Exploitation (CARE) de la délégation.

Le CARE établi au titre de 2021 respecte ces principes. La présente annexe fournit les informations relatives à ses modalités d'établissement.

#### Organisation de la Société au sein de la Région et de Veolia Eau France

---

L'organisation de la Société Veolia Eau – Compagnie Générale des Eaux au sein de la Région Centre-Est de Veolia Eau (Groupe Veolia Eau - Compagnie Générale des Eaux) comprend différents niveaux opérationnels qui apportent quotidiennement leur contribution au bon fonctionnement des services publics de distribution d'eau potable et d'assainissement qui leur sont confiés.

La décentralisation et la mutualisation de l'activité aux niveaux adaptés représentent en effet un des principes majeurs d'organisation de Veolia Eau et de ses sociétés.

Par ailleurs, à l'écoute de ses clients et des consommateurs, Veolia Eau est convaincu que si l'eau est au cœur des grands défis du 21ème siècle, il convient aussi d'être très attentif à la quête grandissante de transparence, de proximité et d'implication des collectivités ainsi qu'à la recherche constante d'efficacité et de qualité.

L'organisation de Veolia Eau, articulée depuis 2018 et le projet d'entreprise « Osons 20/20 ! » autour d'une logique « gLocale », répond à ces enjeux. Elle permet à la fois de partager le meilleur de ce que peut apporter un grand groupe en matière de qualité, d'innovation, de solutions et d'investissements (« global ») ; mais aussi en s'appuyant sur 65 « Territoires », avec des moyens renforcés pour l'exploitation, toujours plus ancrés localement et avec un réel pouvoir de décision (« local »). 9 Régions viennent quant à elles assumer un rôle de coordination et de mutualisation au bénéfice des Territoires.

Au sein de cette organisation, et notamment pour accroître la qualité des services rendus à ses clients, la Société Veolia Eau – Compagnie Générale des Eaux a pris part à la démarche engagée par Veolia Eau visant à accroître la collaboration entre ses différentes sociétés.

Dans ce contexte, la Société est associée à d'autres sociétés du Groupe pour mettre en commun au sein d'un GIE national un certain nombre de fonctions supports (service consommateurs, ressources humaines, bureau d'études techniques, service achats, expertises nationales...) ; étant précisé que cette mise en commun peut être organisée en tant que de besoin sur des périmètres plus restreints (au niveau d'une Région ou d'un Territoire par exemple).

Aujourd'hui, les exploitations de la Société bénéficient des interventions tant de ses moyens propres que des interventions du GIE national, au travers d'une organisation décentralisant, au niveau adapté, les différentes fonctions.

L'architecture comptable de la Société est le reflet de cette structure décentralisée et mutualisée. Elle permet de suivre aux niveaux adéquats d'une part les produits et les charges relevant de la Région (niveaux successifs de la Région, du Territoire, du Service Local), et d'autre part les charges de niveau National (contribution des services centraux).

En particulier, conformément aux principes du droit des sociétés, et à partir d'un suivi analytique commun à toutes les sociétés membres du GIE national, la Société facture à ce dernier le coût des moyens qu'elle met à sa disposition ; réciproquement, le GIE national lui facture le coût de ses prestations.

Le compte annuel de résultat de l'exploitation relatif à un contrat de délégation de service public, établi sous la responsabilité de la Société délégataire, regroupe l'ensemble des produits et des charges imputables à ce contrat, selon les règles exposées ci-dessous.

La présente annexe a pour objet de préciser les modalités de détermination de ces produits et de ces charges.

## Faits Marquants

---

### Changement de modalités de répartition des charges indirectes liées à la fonction consommateurs

D'autre part, le projet d'entreprise « Osons 20/20 ! » comporte d'importantes ambitions en termes de relation consommateurs, avec la volonté de mettre celle-ci au cœur des opérations tout en modernisant les outils utilisés. Cette dynamique se traduit à la fois par la mise en place dans l'ensemble des Territoires de compétences consommateurs de terrain tout en professionnalisant toujours davantage les processus de masse tels que facturation, encaissement et gestion des appels.

Ces dernières fonctions sont mutualisées au sein de 2 plateformes nationales :

- la plateforme Produits & Cash qui gère la facturation de masse, les encaissements, la relation et les échanges de données avec les prestataires de recouvrement, les reversements aux collectivités ;
- la plateforme RC 360 qui gère les appels téléphoniques ainsi que les mails et les courriers des consommateurs.

Ces plateformes sont désormais totalement opérationnelles et disposent de nouveaux outils informatiques qui permettent une mesure de leur activité avec un degré accru de finesse et de fiabilité.

Pour cette raison, il a été jugé possible et pertinent de faire évoluer les modalités de répartition entre les contrats du coût des plateformes (et simultanément de la fonction « consommateurs » qu'elle soit logée au National, en Région ou en Territoire) qui étaient jusqu'en 2019 assises sur la valeur ajoutée simplifiée.

En pratique, depuis l'exercice 2020 :

- Le coût de la Plateforme Produits & Cash est réparti entre les différents Territoires au prorata des factures d'eau émises pour les contrats de ces derniers entre le 1<sup>er</sup> novembre n-1 et le 31 octobre n en tenant compte d'éventuels effets de périmètre en tant que de besoin ;
- Le coût de la Plateforme RC 360 est réparti entre les différents Territoires au prorata des contacts (mails, appels téléphoniques, courriers) sur le périmètre du Territoire entre le 1<sup>er</sup> janvier n et 31 décembre n (le nombre de contacts du mois de décembre étant estimé).

Ces coûts ainsi répartis au niveau d'un Territoire donné sont additionnés à ceux de la fonction « consommateurs » du Territoire pour être enfin répartis entre les contrats d'eau au prorata des factures émises telles que déterminées ci-dessus (voir note 1 ci-après).

Dans les rares situations où des services d'assainissement donnent lieu à la facturation aux consommateurs des m<sup>3</sup> assujettis par une facture distincte de celle de l'eau potable, ils sont traités avec les mêmes règles que les contrats d'eau potable tel que décrit ci-dessus.

Dans le cas le plus fréquent, où l'eau et l'assainissement sont facturés sur le même document, et lorsque les délégataires de ces deux services font partie du Groupe Veolia Eau – Compagnie Générale des Eaux, les contrats assainissement se voient attribuer une quote-part des coûts ci-dessus selon les règles ci-dessous :



- Soit une approche spécifique peut être identifiée dans les contrats d'eau et d'assainissement, et des conventions internes mises en place : le contrat assainissement supporte alors la quote-part conventionnelle des coûts consommateurs en contrepartie d'un produit de même montant porté sur la rubrique « produits accessoires » sur le contrat eau.
- Dans le cas contraire, une charge forfaitaire de 2€ par facture est imputée sur le contrat d'assainissement en contrepartie d'un allègement de charges de même montant sur le contrat eau.

L'évolution décrite au présent paragraphe a été analysée, comme le précise son titre, comme un changement de modalités de répartition de charges indirectes.

Enfin, le coût des plateformes intègre l'ensemble des composantes qui s'y rattachent : coûts de personnel, de loyers, de sous-traitance... Dans une logique de simplification, le coût des plateformes, réparti sur chaque contrat, est présenté sur la seule ligne « sous-traitance » (indépendamment de la décomposition par nature de cette charge au sein des dites plateformes).

## 1. Produits

Les produits inscrits dans le compte annuel de résultat de l'exploitation regroupent l'ensemble des produits d'exploitation hors TVA comptabilisés en application du contrat, y compris ceux des travaux attribués à titre exclusif.

En ce qui concerne les activités de distribution d'eau et d'assainissement, ces produits se fondent sur les volumes distribués de l'exercice, valorisés en prix de vente. A la clôture de l'exercice, une estimation s'appuyant sur les données de gestion est réalisée sur la part des produits non relevés et/ou non facturés au cours du mois de décembre et comptabilisée. Les éventuels écarts avec les facturations sont comptabilisés dans les comptes de l'année suivante. Les dégrèvements (dont ceux consentis au titre de la loi dite « Warsmann » du 17 mai 2011 qui fait obligation à la Société d'accorder - dans certaines conditions - des dégrèvements aux usagers ayant enregistré des surconsommations d'eau et d'assainissement du fait de fuites sur leurs installations après compteur) sont quant à eux portés en minoration des produits d'exploitation de l'année où ils sont accordés.

S'agissant des produits des travaux attribués à titre exclusif, ils correspondent aux montants comptabilisés en application du principe de l'avancement.

Le détail des produits annexé au compte annuel du résultat de l'exploitation fournit une ventilation des produits entre les produits facturés au cours de l'exercice et ceux résultant de la variation de la part estimée des consommations.

## 2. Charges

Les charges inscrites dans le compte annuel du résultat de l'exploitation englobent :

- les charges qui sont exclusivement imputables au contrat (charges directes - cf. § 2.1),
- la quote-part, imputable au contrat, des charges communes à plusieurs contrats (charges réparties - cf. § 2.2).

Le montant de ces charges résulte soit directement de dépenses inscrites en comptabilité soit de calculs à caractère économique (charges calculées - cf. § 2.1.2).

## 2.1. Charges exclusivement imputables au contrat

Ces charges comprennent :

- les dépenses courantes d'exploitation (cf. 2.1.1),
- un certain nombre de charges calculées, selon des critères économiques, au titre des investissements (domaines privé et délégué) et de l'obligation contractuelle de renouvellement (cf. 2.1.2). Pour être calculées, ces charges n'en sont pas moins identifiées contrat par contrat, en fonction de leurs opérations spécifiques,
- les charges correspondant aux produits perçus pour le compte des collectivités et d'autres organismes,
- les charges relatives aux travaux à titre exclusif.

### 2.1.1. Dépenses courantes d'exploitation

Il s'agit des dépenses de personnel imputées directement, d'énergie électrique, d'achats d'eau, de produits de traitement, d'analyses, des redevances contractuelles et obligatoires, de la Contribution Foncière des Entreprises et de certains impôts locaux, etc.

En cours d'année, les imputations directes de dépenses de personnel opérationnel au contrat ou au chantier sont valorisées suivant un coût standard par catégorie d'agent qui intègre également une quote-part de frais « d'environnement » (véhicule, matériel et outillage, frais de déplacement, encadrement de proximité...). En fin d'année, l'écart entre le montant réel des dépenses engagées au niveau du Service Local dont dépendent les agents et le coût standard imputé fait l'objet d'une répartition au prorata des heures imputées sur les contrats du Service Local. Cet écart est ventilé selon sa nature sur trois rubriques des CARE (personnel, véhicules, autres charges).

Par ailleurs, la précision suivante est apportée sur la prise en compte de la fiscalité indirecte applicable aux consommations d'électricité. Depuis 1<sup>er</sup> janvier 2016, la Taxe Intérieure sur la Consommation Finale d'Electricité (TICFE) est calculée comme une majoration du prix du KWH selon un barème fonction de l'électro-intensivité de la Société au cours de l'année considérée. Ce taux applicable n'est donc pas nécessairement connu en début d'année et des régularisations peuvent donc avoir lieu au cours des exercices suivants. Jusqu'à fin 2020, ces régularisations étaient enregistrées dans les CARE lors de leur versement effectif, et alors imputées aux contrats selon les points de livraison de l'électricité consommée. Elles sont depuis cette année prises en compte dans les CARE dès l'envoi de l'état récapitulatif des consommations de l'année N-1 à l'Administration en juin N.

### 2.1.2. Charges calculées

Un certain nombre de charges doivent faire l'objet d'un calcul économique. Les éléments correspondants résultent de l'application du principe selon lequel : "Pour que les calculs des coûts et des résultats fournissent des valeurs correctes du point de vue économique... il peut être nécessaire en comptabilité analytique, de substituer à certaines charges enregistrées en comptabilité générale selon des critères fiscaux ou sociaux, les charges correspondantes calculées selon des critères techniques et économiques" (voir ci-dessous).

Ces charges concernent principalement les éléments suivants :

#### **Charges relatives au renouvellement :**

Les charges économiques calculées relatives au renouvellement sont présentées sous des rubriques distinctes en fonction des clauses contractuelles (y compris le cas échéant au sein d'un même contrat).

#### - Garantie pour continuité du service

Cette rubrique correspond à la situation dans laquelle le délégataire est tenu de prendre à sa charge et à ses risques et périls l'ensemble des dépenses d'entretien, de réparation et de renouvellement des ouvrages nécessaires à la continuité du service. Le délégataire se doit de les assurer à ses frais, sans que cela puisse donner lieu à ajustement (en plus ou en moins) de sa rémunération contractuelle.

La garantie pour continuité du service a pour objet de faire face aux charges que le délégataire aura à supporter en exécution de son obligation contractuelle, au titre des biens en jouissance temporaire (voir note 3 ci-après) dont il est estimé que le remplacement interviendra pendant la durée du contrat.

Afin de prendre en compte les caractéristiques économiques de cette obligation (voir note 4 ci-après), le montant de la garantie pour continuité du service s'appuie sur les dépenses de renouvellement lissées sur la durée de la période contractuelle en cours. Cette charge économique calculée est déterminée en additionnant :

- d'une part le montant, réactualisé à la fin de l'exercice considéré, des renouvellements déjà réalisés depuis le début de la période contractuelle en cours ;
- d'autre part le montant des renouvellements prévus jusqu'à la fin de cette période, tel qu'il résulte de l'inventaire quantitatif et qualitatif des biens du service à jour à la date d'établissement des comptes annuels du résultat de l'exploitation (fichier des installations en jouissance temporaire) ;

et en divisant le total ainsi obtenu par la durée de la période contractuelle en cours (voir note 5 ci-après).

Des lissages spécifiques sont effectués en cas de prolongation de contrat ou de prise en compte de nouvelles obligations en cours de contrat.

Ce calcul permet donc de réévaluer chaque année, en euros courants, la dépense que le délégataire risque de supporter, en moyenne annuelle sur la durée de la période contractuelle en cours, pour les renouvellements nécessaires à la continuité du service (renouvellement dit « fonctionnel » dont le délégataire doit couvrir tous les risques et périls dans le cadre de la rémunération qu'il perçoit).

Enfin, et pour tous les contrats prenant effet à compter du 1<sup>er</sup> janvier 2015, la charge portée dans le CARE au titre d'une obligation contractuelle de type « garantie pour continuité de service » correspond désormais aux travaux réalisés dans l'exercice sans que ne soit plus effectué le lissage évoqué ci-dessus ; ce dernier ne concerne donc désormais que les contrats ayant pris effet antérieurement.

#### - Programme contractuel

Cette rubrique est renseignée lorsque la Société s'est contractuellement engagée à réaliser un programme prédéterminé de travaux de renouvellement selon les priorités que la Collectivité s'est fixée.

La charge économique portée dans le compte annuel de résultat de l'exploitation est alors calculée en additionnant :

- d'une part le montant, réactualisé à la fin de l'exercice considéré, des renouvellements déjà effectués depuis le début de la période contractuelle en cours (voir note 5 ci-après) ;
- d'autre part, le montant des renouvellements contractuels futurs jusqu'à la fin de cette même période ;

et en divisant le total ainsi obtenu par la durée de la période contractuelle en cours.

#### - Fonds contractuel de renouvellement

Cette rubrique est renseignée lorsque la Société est contractuellement tenue de prélever tous les ans sur ses produits un certain montant et de le consacrer aux dépenses de renouvellement dans le cadre d'un suivi pluriannuel spécifique. Un décompte contractuel délimitant les obligations des deux parties est alors établi. C'est le montant correspondant à la définition contractuelle qui est repris dans cette rubrique.

#### **Charges relatives aux investissements :**

Les investissements financés par le délégataire sont pris en compte dans le compte annuel du résultat de l'exploitation, sous forme de redevances permettant d'étaler leur coût financier total :

- pour les biens appartenant au délégataire (biens propres et en particulier les compteurs du domaine privé) : sur leur durée de vie économique puisqu'ils restent lui appartenir indépendamment de l'existence du contrat ;
- pour les investissements contractuels (biens de retour) : sur la durée du contrat puisqu'ils ne servent au délégataire que pendant cette durée ;

Le montant de ces redevances résulte d'un calcul actuariel permettant de reconstituer, sur ces durées et en euros constants, le montant de l'investissement initial.

S'agissant des compteurs, ce dernier comprend, depuis 2008, les frais de pose valorisés par l'application de critères opérationnels et qui ne sont donc en contrepartie plus compris dans les charges de l'exercice.

L'étalement de ce coût financier global obéit aux règles suivantes :

- pour les investissements antérieurs à 2021, les redevances évoquées ci-dessus respectent une progressivité prédéterminée et constante (+1,5% par an) d'une année sur l'autre de la redevance attachée à un investissement donné. Le taux financier retenu est calculé à partir du Taux Moyen des Emprunts d'Etat en vigueur l'année de réalisation de l'investissement, majoré d'une marge. Un calcul financier spécifique garantit la neutralité actuarielle de la progressivité de 1,5% indiquée ci-dessus ;
- pour les investissements réalisés à compter du 1er janvier 2021, ces redevances prennent la forme d'une annuité constante et non plus progressive. Le taux financier retenu est déterminé en tenant compte des conditions de financement de l'année en cours. Le taux annuel de financement est fixé à 2,25% pour les investissements réalisés en 2021.

Toutefois, par dérogation avec ce qui précède, et pour tous les contrats prenant effet à compter du 1<sup>er</sup> janvier 2015, la redevance peut reprendre le calcul arrêté entre les parties lors de la signature du contrat.

Enfin, et compte tenu de leur nature particulière, les biens immobiliers du domaine privé font l'objet d'un calcul spécifique comparable à l'approche retenue par les professionnels du secteur. Le montant de la redevance initiale attachée à un bien est pris égal à 7% du montant de l'investissement immobilier (terrain + constructions + agencements du domaine privé) puis est ajusté chaque année de l'évolution de l'indice de la construction. Les agencements pris à bail donnent lieu à un calcul similaire.

#### - Fonds contractuel

Cette rubrique est renseignée lorsque la Société est contractuellement tenue de consacrer tous les ans un certain montant à des dépenses d'investissements dans le cadre d'un suivi contractuel spécifique. Un décompte contractuel est alors tenu qui borne strictement les obligations des deux parties. C'est en pareil cas le montant correspondant à la définition contractuelle qui est reprise dans cette rubrique.

#### - Impact des avances remboursables à taux zéro

Lorsque la Société bénéficie d'avances remboursables sans intérêts de la part d'une Agence de l'Eau pour contribuer au financement de certains travaux exécutés dans le cadre d'un contrat de DSP, un calcul spécifique est effectué depuis 2011 pour tenir compte dans le CARE de l'avantage temporaire que représente cette mise à disposition de fonds sans intérêts. Des produits spécifiques sont ainsi calculés sur le capital restant dû en début d'exercice au titre de ces avances, au taux d'intérêt de référence tel que défini ci-dessus et applicable l'année de versement initial de chaque avance. Ces produits sont ensuite portés en minoration des charges économiques calculées au titre des investissements du domaine concédé.

#### - Investissements du domaine privé

Hormis le parc de compteurs relevant du domaine privé du délégataire (avec une redevance portée sur la ligne « Charges relatives aux compteurs du domaine privé ») et quelques cas où Veolia Eau ou ses filiales sont propriétaires d'ouvrages de production (avec une redevance alors portée sur la ligne « Charges relatives aux investissements du domaine privé »), les redevances attachées aux biens du domaine privé sont portées sur les lignes correspondant à leur affectation (la redevance d'un camion hydro cureur sera affectée sur la ligne « engins et véhicules », celle relative à un ordinateur à la ligne « informatique »...).

### **2.1.3. Pertes sur créances irrécouvrables et contentieux recouvrement**

Cette rubrique reprend essentiellement les pertes sur les créances devenues définitivement irrécouvrables, comptabilisées au cours de l'exercice. Celles-ci peuvent être enregistrées plusieurs années après l'émission des factures correspondantes compte tenu des délais notamment administratifs nécessaires à leur constatation définitive. Elle ne traduit par conséquent qu'avec un décalage dans le temps l'évolution des difficultés liées au recouvrement des créances.

### **2.1.4. Impôt sur les sociétés**

L'impôt calculé correspond à celui qui serait dû par une entité autonome, en appliquant au résultat brut bénéficiaire, le taux en vigueur de l'impôt sur les sociétés.

Dans un souci de simplification, le taux normatif retenu en 2021 correspond au taux de l'impôt sur les sociétés applicable aux entreprises réalisant plus de 250 M€ de CA (27,5%), hors contribution sociale additionnelle de 3,3%.

## **2.2. Charges réparties**

Comme rappelé en préambule de la présente annexe, l'organisation de la Société repose sur un ensemble de niveaux de compétences en partie mutualisés au sein du GIE national.

Les charges communes d'exploitation à répartir proviennent donc de chacun de ces niveaux opérationnels.

### **2.2.1. Principe de répartition**

Comme indiqué dans les Faits marquants, les modalités de répartition ont évolué en 2020 en ce qui concernent les coûts des plateformes Produits & Cash et RC360. Les modalités de répartition des autres charges indirectes n'ont en revanche pas été modifiées.

Le principe retenu est celui de la répartition des charges concernant un niveau organisationnel donné entre les diverses entités dépendant directement de ce niveau ou, dans certains cas, entre les seules entités au profit desquelles elles ont été engagées.

Ces charges (qui incluent les éventuelles charges de restructuration mais excluent désormais celles de la fonction consommateurs) proviennent de chaque niveau organisationnel de Veolia Eau intervenant au profit du contrat : services centraux, Régions, Territoires (et regroupements spécifiques de contrats le cas échéant).

Lorsque les prestations effectuées par le GIE national à un niveau donné bénéficient à plusieurs sociétés, les charges correspondantes sont refacturées par celui-ci aux sociétés concernées au prorata de la valeur ajoutée des contrats de ces sociétés rattachés à ce niveau.

Ensuite, la Société répartit dans ses comptes annuels de résultat de l'exploitation l'ensemble de ses charges communes telles qu'elles résultent de sa comptabilité sociale (après, donc, facturation des prestations du GIE national) selon le critère de la valeur ajoutée des contrats de l'exercice. Ce critère unique de répartition est déterminé par contrat, qu'il s'agisse d'un contrat de Délégation de Service Public (DSP) ou d'un contrat Hors Délégation de Service Public (HDSP). La valeur ajoutée se définit ici selon une approche simplifiée comme la différence entre le volume d'activité (produits) du contrat et la valeur des charges contractuelles et d'achats d'eau en gros imputées à son niveau. Les charges communes engagées à un niveau organisationnel donné sont réparties au prorata de la valeur ajoutée simplifiée des contrats rattachés à ce niveau organisationnel.

Par ailleurs, et dans certains cas, le GIE peut être amené à facturer des prestations à des Sociétés de Veolia Eau France dans le cadre de conventions spécifiques. Les montants facturés à ce titre viennent selon les cas de figure en diminution du montant global des frais à facturer entre sociétés comme évoqué ci-dessus et/ou à répartir entre les contrats au sein de la Société.

Les contrats comportant des achats d'eau supportent une quote-part forfaitaire de « peines et soins » égale à 5% de ces achats d'eau qui est portée en minoration du montant global des frais à répartir entre les contrats.

Les charges indirectes sont donc ainsi réparties sur les contrats au profit desquelles elles ont été engagées.

Par ailleurs, et en tant que de besoin, les redevances (cf. § 2.1.2) calculées au titre des compteurs dont la Société a la propriété sont réparties entre les contrats concernés au prorata du nombre de compteurs desdits contrats.

### **2.2.2. Prise en compte des frais centraux**

Après détermination de la quote-part des frais de services centraux imputable à l'activité Eau France, la quote-part des frais des services centraux engagée au titre de l'activité des Territoires a été facturée au GIE national à charge pour lui de la refacturer à ses membres selon les modalités décrites ci-dessus.

Au sein de la Société, la répartition des frais des services centraux s'effectue au prorata de la valeur ajoutée simplifiée des contrats (à l'exclusion de la part relative à l'activité « consommateurs » répartie comme évoqué ci-dessus).

## **2.3. Autres charges**

### **2.3.1. Valorisation des travaux réalisés dans le cadre d'un contrat de délégation de service public (DSP)**

Pour valoriser les travaux réalisés dans le cadre d'un contrat de DSP, une quote-part de frais de structure est calculée sur la dépense brute du chantier. Cette disposition est applicable à l'ensemble des catégories de travaux relatifs aux délégations de service public (production immobilisée, travaux exclusifs, travaux de renouvellement), hors frais de pose des compteurs. Par exception, la quote-part est réduite à la seule composante « frais généraux » si la prestation intellectuelle est comptabilisée séparément. De même, les taux



forfaitaires de maîtrise d'œuvre et de gestion contractuelle des travaux ne sont pas automatiquement applicables aux opérations supérieures à 500 K€ ; ces prestations peuvent alors faire l'objet d'un calcul spécifique.

L'objectif de cette approche est de prendre en compte les différentes prestations intellectuelles associées réalisées en interne (maîtrise d'œuvre en phase projet et en phase chantier, gestion contractuelle imposée par le contrat DSP : suivi des programmes pluriannuels, planification annuelle des chantiers, reporting contractuel et réglementaire, mises à jour des inventaires,...).

La quote-part de frais ainsi attribuée aux différents chantiers est portée en diminution des charges indirectes réparties selon les règles exposées au § 2.2 (de même que la quote-part « frais généraux » affectée aux chantiers hors DSP sur la base de leurs dépenses brutes ou encore que la quote-part de 5% appliquée aux achats d'eau en gros).

### **2.3.2. Participation des salariés aux résultats de l'entreprise**

Les charges de personnel indiquées dans les comptes annuels de résultat de l'exploitation comprennent la participation des salariés acquittée par la Société en 2021 au titre de l'exercice 2020.

### **2.4. Autres informations**

Lorsque la Société a enregistré dans sa comptabilité une charge initialement engagée par le GIE national ou un de ses membres dans le cadre de la mutualisation de moyens, cette charge est mentionnée dans le compte annuel de résultat de l'exploitation selon sa nature et son coût d'origine, et non pas en sous-traitance, exception faite des coûts liés aux plateformes Produits & Cash et RC360. Cette règle ne trouve en revanche pas à s'appliquer pour les sociétés du Groupe qui, telles les sociétés d'expertise, ne sont pas membres du GIE national.

Enfin, au-delà des charges économiques calculées présentées ci-dessus et substituées aux charges enregistrées en comptabilité générale, la Société a privilégié, pour la présentation de ses comptes annuels de résultat de l'exploitation, une approche selon laquelle les risques liés à l'exploitation – et notamment les risques sur créances impayées mentionnées au paragraphe 2.1.3, qui donnent lieu à la constatation de provisions pour risques et charges ou pour dépréciation en comptabilité générale, sont pris en compte pour leur montant définitif au moment de leur concrétisation. Les dotations et reprises de provisions relatives à ces risques ou dépréciation en sont donc exclues (à l'exception des dotations et reprises pour investissements futurs évoquées ci-dessus).

Lorsqu'un contrat bénéficie d'un apport d'eau en provenance d'un autre contrat de la société, le compte annuel de résultat de l'exploitation reprend les écritures enregistrées en comptabilité analytique, à savoir :

- inscription dans les produits du contrat « vendeur » de la vente d'eau réalisée,
- inscription dans les charges du contrat « acheteur » de l'achat d'eau réalisé.

Dans une recherche d'exactitude, et compte tenu de la date avancée à laquelle la Société a été amenée à arrêter ses comptes sociaux pour des raisons d'intégration de ses comptes dans les comptes consolidés du Groupe Veolia, les comptes annuels de résultat de l'exploitation présentés anticipent sur 2021 certaines corrections qui seront portées après analyse approfondie dans les comptes sociaux de l'exercice 2022.

---

Notes :

1. *Texte issu de l'ancien Plan Comptable Général de 1983, et dont la refonte opérée en 1999 ne traite plus des aspects relatifs à la comptabilité analytique.*
2. *C'est-à-dire les biens indispensables au fonctionnement du service public qui seront remis obligatoirement à la collectivité délégante, en fin de contrat.*
3. *L'obligation de renouvellement est valorisée dans la garantie lorsque les deux conditions suivantes sont réunies:*
  - *le bien doit faire partie d'une famille technique dont le renouvellement incombe contractuellement au délégataire,*
  - *la date de renouvellement passée ou prévisionnelle entre dans l'horizon de la période contractuelle en cours.*
4. *Compte tenu des informations disponibles, pour les périodes contractuelles ayant débuté avant 1990, le montant de la garantie de renouvellement est calculé selon le même principe d'étalement linéaire, en considérant que le point de départ de ces périodes se situe au 1er janvier 1990.*

Cyril CHASSAGNARD  
Directeur Régional – Centre-Est

### ***Avis des commissaires aux comptes***

La Société a demandé à l'un des Co-Commissaires aux Comptes de Veolia d'établir un avis sur la procédure d'établissement de ses CARE. Une copie de cet avis est disponible sur simple demande de la Collectivité.

## 6.4 Reconnaissance et certification de service

Veolia Eau est depuis de nombreuses années engagé dans des démarches de certification. En 2015, les systèmes de management de la qualité et de l'environnement existants ont été fédérés sous la gouvernance du siège et complétés par un système de management de l'énergie.

Les activités certifiées sont la production et la distribution d'eau potable, la collecte et le traitement des eaux usées et l'accueil et le service aux consommateurs.

Cette triple certification ISO 9001, ISO 14001 et ISO 50001 délivrée par Afnor Certification en novembre 2015 valide, via un tiers indépendant, l'efficacité des méthodes et des outils mis en place et l'engagement d'amélioration continue de l'entreprise. Cette démarche s'inscrit dans le cadre élargi de la politique de l'Eau France qui comprend des objectifs forts en matière de santé et de sécurité au travail.

Notre certification ISO 50001 valide nos démarches d'amélioration de l'efficacité énergétique des installations confiées par nos clients. Elle est reconnue par l'Administration dans le cadre des textes d'application de la directive 2012/27/UE (loi DDADUE) (\*)



**Certificat**  
Certificate

N° 2015/69288.4

Page 1 / 6

AFNOR Certification certifie que le système de management mis en place par :  
AFNOR Certification certifies that the management system implemented by:

### VEOLIA EAU - COMPAGNIE GENERALE DES EAUX

pour les activités suivantes :  
for the following activities:

PRODUCTION ET DISTRIBUTION D'EAU POTABLE ET D'EAU DE PROCESS.  
COLLECTE ET TRAITEMENT DES EAUX USEES.  
ACCUEIL ET SERVICE AUX CONSOMMATEURS.

DRINKING WATER AND PROCESS WATER PRODUCTION AND DISTRIBUTION.  
WASTEWATER COLLECTION AND TREATMENT.  
CUSTOMER SERVICE.

a été évalué et jugé conforme aux exigences requises par :  
has been assessed and found to meet the requirements of:

**ISO 50001 : 2011**

et est déployé sur les sites suivants :  
and is developed on the following locations:

Adresse	N° SIREN
Siège : 21 RUE LA BOETIE FR-75008 PARIS	572025526

Liste des sites certifiés en pages suivantes / List of certified locations on the following pages

(L'ensemble des activités de l'entreprise sur le(s) site(s) donné(s) est couvert par la certification)  
(The scope of certification covers all activities carried out on the above-mentioned location(s))

Ce certificat est valable à compter du (année/mois/jour)  
This certificate is valid from (year/month/day)

2018-11-11

Jusqu'au  
until

2021-08-20

Ce document est signé électroniquement. Il constitue un original électronique à valeur probatoire.  
This document is electronically signed. It stands for an electronic original with probatory value.

**Franck LEBEUGLE**  
Directeur Général d'AFNOR Certification  
Managing Director of AFNOR Certification



Flasher ce QR Code  
pour vérifier la validité  
du certificat

11 rue Francis de Pressensé - 93571 La Plaine Saint-Denis Cedex - France - T. +33 (0)1 41 82 80 00 - F. +33 (0)1 49 17 60 00  
SAS au capital de 18 157 000 € - 470 078 002 RCS Biologie - www.afnor.org

**afnor**  
CERTIFICATION



# Certificat

Certificate

N° 2015/69288.9

Page 1 / 10

AFNOR Certification certifie que le système de management mis en place par :  
AFNOR Certification certifies that the management system implemented by:

## VEOLIA EAU - COMPAGNIE GENERALE DES EAUX

pour les activités suivantes :  
for the following activities:

PRODUCTION ET DISTRIBUTION D'EAU POTABLE ET D'EAU DE PROCESS. COLLECTE ET  
TRAITEMENT DES EAUX USEES. ACCUEIL ET SERVICE AUX CONSOMMATEURS.

DRINKING WATER AND PROCESS WATER PRODUCTION AND DISTRIBUTION. WASTEWATER  
COLLECTION AND TREATMENT. CUSTOMER SERVICE.

a été évalué et jugé conforme aux exigences requises par :  
has been assessed and found to meet the requirements of:

### ISO 50001 : 2018

et est déployé sur les sites suivants :  
and is developed on the following locations:

#### Adresse

Siège : 21 RUE LA BOETIE-75008 PARIS

#### N° SIREN

572025526

Liste complémentaire des sites certifiés en annexe / Complementary list of certified locations on appendix

(L'ensemble des activités de l'entreprise sur le(s) site(s) donné(s) est couvert par la certification)  
(The scope of certification covers all activities carried out on the above-mentioned location(s))

Ce certificat est valable à compter du (année/mois/jour)  
This certificate is valid from (year/month/day)

2021-11-11

Jusqu'au  
until

2024-11-10

Ce document est signé électroniquement. Il constitue un original électronique à valeur probatoire.  
This document is electronically signed. It stands for an electronic original with probatory value.

Julien NIZRI

Directeur Général d'AFNOR Certification  
Managing Director of AFNOR Certification



Flashez ce QR Code  
pour vérifier la validité  
du certificat

Ce certificat électronique, consultable sur [www.afnor.org](https://www.afnor.org), est la seule version valide de la certification de l'organisme.  
This electronic certificate, available at [www.afnor.org](https://www.afnor.org), stands for the only valid version of the company's certification.  
Afnor Certification n°190201. Certification de Systèmes de Management. Petite disponibilité sur [www.afnor.fr](https://www.afnor.fr).  
COPISAC accréditation n°4.0001. Management Systems Certification. Scope available on [www.afnor.fr](https://www.afnor.fr).  
AFNOR est une marque déposée. AFNOR is a registered trademark. CERTIF 1 1901 3 01/2020

11 rue Francis de Pressensé - 93571 La Plaine Saint-Denis Cedex - France - T. +33 (0)1 41 62 80 00 - F. +33 (0)1 49 17 90 00  
SAS au capital de 18 187 000 € - 479 076 002 RCS Bobigny - [www.afnor.org](https://www.afnor.org)

**afnor**  
CERTIFICATION

(\*) La directive 2012/27/UE instaure un audit énergétique obligatoire dans les grandes entreprises, obligation reprise par la loi DDADUE. Certifiées ISO 50001, ces entreprises sont exemptées de cette obligation et peuvent valoriser leurs actions d'économies d'énergie grâce à la bonification des CEE.



# Certificat

## Certificate

N° 2015/69287.5

Page 1 / 6

AFNOR Certification certifie que le système de management mis en place par :  
AFNOR Certification certifies that the management system implemented by:

## VEOLIA EAU - COMPAGNIE GENERALE DES EAUX

pour les activités suivantes :  
for the following activities:

PRODUCTION ET DISTRIBUTION D'EAU POTABLE & D'EAU DE PROCESS.  
COLLECTE ET TRAITEMENT DES EAUX USEES.  
ACCUEIL ET SERVICE AUX CONSOMMATEURS.

DRINKING WATER & PROCESS WATER PRODUCTION AND DISTRIBUTION.  
WASTEWATER COLLECTION AND TREATMENT.  
CUSTOMER SERVICE.

a été évalué et jugé conforme aux exigences requises par :  
has been assessed and found to meet the requirements of:

**ISO 9001 : 2015**

et est déployé sur les sites suivants :  
and is developed on the following locations:

Siège : 21 RUE LA BOETIE FR-75008 PARIS

Liste complémentaire des sites certifiés en annexe / Complementary list of certified locations on appendix

Ce certificat est valable à compter du (année/mois/jour)  
This certificate is valid from (year/month/day)

2018-11-10

Jusqu'au  
Until

2021-11-09

Ce document est signé électroniquement. Il constitue un original électronique à valeur probante.  
This document is electronically signed. It stands for an electronic original with probatory value.

**Franck LEBEUGLE**  
**Directeur Général d'AFNOR Certification**  
*Managing Director of AFNOR Certification*



Flashez ce QR  
Code pour vérifier la  
validité du certificat

Cet certificat électronique, consultable sur [www.afnor.org](https://www.afnor.org), est tel en temps réel de la certification de l'organisme. The electronic certificate, available on [www.afnor.org](https://www.afnor.org), attests in real time that the company is certified. Accreditation COFRAC n°15335, Certification de Systèmes de Management. Fiche descriptive sur [www.afnor.org](https://www.afnor.org).  
COFRAC accreditation n°15335, Management System Certification. Fiche descriptive sur [www.afnor.org](https://www.afnor.org).  
AFNOR est une marque déposée. AFNOR is a registered trademark. ©2017 AFNOR Certification

AFNOR Certification certifie que le système de management mis en place par :  
AFNOR Certification certifies that the management system implemented by:

## VEOLIA EAU - COMPAGNIE GENERALE DES EAUX

pour les activités suivantes :  
for the following activities:

**PRODUCTION ET DISTRIBUTION D'EAU POTABLE & D'EAU DE PROCESS. COLLECTE ET  
TRAITEMENT DES EAUX USEES. ACCUEIL ET SERVICE AUX CONSOMMATEURS.**

**DRINKING WATER & PROCESS WATER PRODUCTION AND DISTRIBUTION. WASTEWATER  
COLLECTION AND TREATMENT. CUSTOMER SERVICE.**

a été évalué et jugé conforme aux exigences requises par :  
has been assessed and found to meet the requirements of:

**ISO 9001 : 2015**

et est déployé sur les sites suivants :  
and is developed on the following locations:

**Siège : 21 RUE LA BOETIE -75008 PARIS**

Liste des sites certifiés en annexe(s) / List of certified locations on appendix(ces)

Ce certificat est valable à compter du (année/mois/jour)  
This certificate is valid from (year/month/day)

**2021-11-10**

Jusqu'au  
Until

**2024-11-09**



Ce document est signé électroniquement. Il constitue un original électronique à valeur probatoire.  
This document is electronically signed. It stands for an electronic original with probative value.

**Julien NIZRI**  
**Directeur Général d'AFNOR Certification**  
Managing Director of AFNOR Certification



Flashez ce QR  
Code pour vérifier la  
validité du certificat

Seul le certificat électronique, consultable sur [www.afnor.org](http://www.afnor.org), fait foi en temps réel de la certification de l'organisme. The electronic certificate only, available at [www.afnor.org](http://www.afnor.org), attests in real-time that the company is certified. Accreditation: COFRAC n° 4-2001, Certification de Systèmes de Management. Fiche disponible sur [www.cofrac.fr](http://www.cofrac.fr).  
COFRAC accreditation n° 4-2001, Management Systems Certification. Scope available on [www.cofrac.fr](http://www.cofrac.fr).  
AFNOR est une marque déposée. AFNOR is a registered trademark - CERTIF 9958.9-ET-2020





# Certificat

Certificate

N° 2015/69286.5

Page 1 / 6

AFNOR Certification certifie que le système de management mis en place par :  
AFNOR Certification certifies that the management system implemented by:

## VEOLIA EAU - COMPAGNIE GENERALE DES EAUX

pour les activités suivantes :  
for the following activities:

PRODUCTION ET DISTRIBUTION D'EAU POTABLE & D'EAU DE PROCESS.  
COLLECTE ET TRAITEMENT DES EAUX USEES.  
ACCUEIL ET SERVICE AUX CONSOMMATEURS.

DRINKING WATER & PROCESS WATER PRODUCTION AND DISTRIBUTION.  
WASTEWATER COLLECTION AND TREATMENT.  
CUSTOMER SERVICE.

a été évalué et jugé conforme aux exigences requises par :  
has been assessed and found to meet the requirements of:

**ISO 14001 : 2015**

et est déployé sur les sites suivants :  
and is developed on the following locations:

Siège : 21 RUE LA BOETIE FR-75008 PARIS

Liste complémentaire des sites certifiés en annexes / Complementary list of certified locations on appendix

Ce certificat est valable à compter du (année/mois/jour)  
This certificate is valid from (year/month/day)

2018-11-10

Jusqu'au  
Until

2021-11-09

Ce document est signé électroniquement. Il constitue un original électronique à valeur probante.  
This document is electronically signed. It stands for an electronic original with probatory value.

**Franck LEBEUGLE**  
**Directeur Général d'AFNOR Certification**  
Managing Director of AFNOR Certification



Flashez ce QR  
Code pour vérifier la  
validité du certificat

Cet certificat électronique, consultable sur [www.afnor.org](https://www.afnor.org), est la preuve de la validité de la certification de l'organisme. The electronic certificate only, available at [www.afnor.org](https://www.afnor.org), stands for the proof of the validity of the certification of the organization.  
AFNOR Certification (AFNOR) Management System Certification. Scope available at [www.afnor.org](https://www.afnor.org).  
AFNOR est une marque déposée. AFNOR is a registered trademark. © AFNOR 2018. 11/11/2018



# Certificat

## Certificate

N° 2015/69286.8

Page 1 / 10

AFNOR Certification certifie que le système de management mis en place par :  
AFNOR Certification certifies that the management system implemented by:

## VEOLIA EAU - COMPAGNIE GENERALE DES EAUX

pour les activités suivantes :  
for the following activities:

**PRODUCTION ET DISTRIBUTION D'EAU POTABLE & D'EAU DE PROCESS. COLLECTE ET  
TRAITEMENT DES EAUX USEES. ACCUEIL ET SERVICE AUX CONSOMMATEURS.**

**DRINKING WATER & PROCESS WATER PRODUCTION AND DISTRIBUTION. WASTEWATER  
COLLECTION AND TREATMENT. CUSTOMER SERVICE.**

a été évalué et jugé conforme aux exigences requises par :  
has been assessed and found to meet the requirements of:

**ISO 14001 : 2015**

et est déployé sur les sites suivants :  
and is developed on the following locations:

**Siège : 21 RUE LA BOETIE -75008 PARIS**

Liste des sites certifiés en annexe(s) / List of certified locations on appendix(ces)

Ce certificat est valable à compter du (année/mois/jour)  
This certificate is valid from (year/month/day)

**2021-11-10**

Jusqu'au  
Until

**2024-11-09**



Ce document est signé électroniquement. Il constitue un original électronique à valeur probatoire.  
This document is electronically signed. It stands for an electronic original with probatory value.

**Julien NIZRI**

**Directeur Général d'AFNOR Certification**  
Managing Director of AFNOR Certification



Flashez ce QR  
Code pour vérifier la  
validité du certificat

Seul le certificat électronique, consultable sur [www.afnor.org](http://www.afnor.org), fait foi en temps réel de la certification de l'organisme. The electronic certificate only, available at [www.afnor.org](http://www.afnor.org), attests in real-time that the company is certified. Accreditation COFRAC n° 4-0001, Certification de Systèmes de Management. Portée disponible sur [www.cofrac.fr](http://www.cofrac.fr).  
COFRAC accreditation n° 4-0001, Management Systems Certification. Scope available on [www.cofrac.fr](http://www.cofrac.fr).  
AFNOR est une marque déposée. AFNOR is a registered trademark - ©2011 F 0056 3/01 0200



# Certificat

## Certificate

N° 2020/89794.1

Page 1 / 1

AFNOR Certification certifie que le système de management mis en place par :  
*AFNOR Certification certifies that the management system implemented by:*

## VEOLIA EAU COMPAGNIE GENERALE DES EAUX DIRECTION REGIONALE CENTRE EST

**pour les activités suivantes :**  
*for the following activities:*

**PRODUCTION ET DISTRIBUTION D'EAU POTABLE ET D'EAU INDUSTRIELLE  
COLLECTE ET TRAITEMENT D'EAU USEE ET INDUSTRIELLE  
ACCUEIL ET SERVICE AUX CONSOMMATEURS**

**a été évalué et jugé conforme aux exigences requises par :**  
*has been assessed and found to meet the requirements of :*

### ISO 45001 : 2018

**et est déployé sur les sites suivants :**  
*and is developed on the following locations:*

**VEOLIA EAU COMPAGNIE GENERALE DES EAUX  
DIRECTION REGIONALE CENTRE EST  
2 AVENUE DES CANUTS FR-69120 VAULX EN VELIN**

Ce certificat est valable à compter du (année/mois/jour)  
*This certificate is valid from (year/month/day)*

**2020-12-22**

Jusqu'au  
*Until*

**2023-12-21**

Ce document est signé électroniquement. Il constitue un original électronique à valeur probatoire.  
This document is electronically signed. It stands for an electronic original with probatory value.

**Julien NIZRI**

**Directeur Général d'AFNOR Certification**  
*Managing Director of AFNOR Certification*



Seul le certificat électronique consultable sur [www.afnor.org](http://www.afnor.org) est le seul moyen réel de la certification de l'organisme. The electronic certificate only available at [www.afnor.org](http://www.afnor.org) is the only real way to certify the company to certify. AFNOR est une marque déposée AFNOR et a enregistré sous le n° 338111 F 09863 201202

Flashez ce QR Code  
pour vérifier la validité  
du certificat

## 6.5 Actualité réglementaire 2021

Chaque année, une sélection annuelle des principaux textes parus vous est proposée. Veolia se tient à disposition pour vous aider dans la mise en œuvre de ces textes et évaluer leurs conséquences pour votre service.

### Commande publique

La Loi Climat et Résilience (loi n°2021-1104 du 22 août 2021) comporte un ensemble de mesures en faveur de la prise en compte du développement durable au stade de la passation et de l'exécution des contrats de la commande publique. Essentiellement programmatique, compte tenu des délais d'entrée en vigueur différée, elle invite les personnes publiques à s'engager dès à présent dans ce mouvement

A l'exception des mesures relatives aux Schémas de Promotion des Achats publics Socialement et Écologiquement Responsable (entrée en vigueur au 1er janvier 2023) les dispositions de l'article 35 de la loi entreront en vigueur à une date fixée par décret, et au plus tard le 22 août 2026.

#### *La prise en compte des objectifs de développement durable ("ODD") et des caractéristiques environnementales*

L'article 35 de cette loi comprend différentes mesures visant à améliorer la prise en compte du développement durable lors de la passation et l'exécution des contrats de la commande publique. Ces mesures concernent notamment :

- la prise en compte des objectifs de développement durable dans les spécifications techniques: l'article L.2112-2 du Code de la commande publique modifié prévoit désormais l'obligation pour l'acheteur d'intégrer des objectifs de développement durable dans leurs dimensions économique, sociale et environnementale au sein des spécifications techniques ;
- la prise en compte des considérations relatives au domaine social ou à l'emploi dans les conditions d'exécution pour les marchés formalisés : le nouvel article L.2112-2-1 du Code de la commande publique comporte l'obligation de prévoir pour les marchés supérieurs aux seuils européens des conditions d'exécution prenant en compte des considérations relatives au domaine social ou à l'emploi, notamment en faveur des personnes défavorisées, sauf dérogations.
- la prise en compte des caractéristiques environnementales de l'offre dans les critères d'attribution: l'article L.2152-7 du Code de la commande publique modifié comporte désormais l'obligation de prévoir au moins un critère en matière environnementale. En pratique, cette modification interdit donc le recours au critère unique du prix.
- la prise en compte obligatoire de l'environnement dans les conditions d'exécution : au-delà des spécifications techniques, l'article L.2112-2 du Code de la commande publique modifié prévoit que les conditions d'exécution doivent désormais prendre en compte des considérations relatives à l'environnement. Elles peuvent également prendre en compte des considérations relatives à l'économie, à l'innovation, au domaine social, à l'emploi ou à la lutte contre les discriminations.

#### *Le renforcement des Schémas de Promotion des Achats publics Socialement et Écologiquement Responsables (SPASER)*

Cette même loi renforce le contenu et surtout la visibilité des SPASER que sont tenues d'adopter les plus grandes collectivités. Deux évolutions principales :

- Renforcement des obligations de publicité des SPASER en prévoyant qu'ils doivent être rendus publics notamment via une mise en ligne sur le site internet (s'il existe) des acheteurs concernés ;
- Mention des indicateurs précis et des objectifs cibles à atteindre pour chacune de ces catégories.

Ces dispositions entreront en vigueur le 1er janvier 2023.

### ***La neutralité dans les contrats de la commande publique à l'aune de la loi confortant le respect des principes de la République***

La loi n° 2021-1109 du 24 août 2021 confortant le respect des principes de la République a pour but de conduire les acteurs de la commande publique à introduire de nouvelles stipulations dans leurs contrats afin d'aménager le respect des principes de laïcité, de neutralité.

La loi évoque trois principes : l'égalité des usagers devant le service public, veiller au respect du principe de laïcité et au principe de neutralité du service public. Ces clauses doivent être intégrées dans tous les contrats concernés pour lesquels une consultation ou un avis de publicité est envoyé depuis le 25 août 2021. Pour les contrats en cours ou pour lesquels une consultation a été lancée avant le 25 août dernier, il faut distinguer deux situations :

- Pour les contrats qui se terminent avant le 25 février 2023, ces clauses n'ont pas à être insérées ;
- Pour les contrats qui se terminent après le 25 février 2023, les acheteurs et autorités concédantes ont 1 an, jusqu'au 25 août 2022 pour intégrer ces clauses dans les contrats en cours.

### ***Nouveaux seuils de procédure formalisée pour les années 2022-2023***

À compter du 1er janvier 2022, les seuils de procédure formalisée passent de :

- 139 000 € HT à 140 000 € HT pour les marchés de fournitures et de services des autorités publiques centrales ;
- 214 000 € HT à 215 000 € HT pour les marchés de fournitures et de services des autres pouvoirs adjudicateurs et pour les marchés publics de fournitures des autorités publiques centrales opérant dans le domaine de la défense ;
- 428 000 € HT à 431 000 € HT pour les marchés de fournitures et de services des entités adjudicatrices et pour les marchés de fournitures et de services passés dans le domaine de la défense ou de la sécurité ;
- 5 350 000 € HT à 5 382 000 € HT pour les marchés de travaux et pour les contrats de concession.

### ***Promotion et développement de l'innovation***

Dans l'« objectif de promotion et développement de l'innovation » précédemment mobilisé pour l'expérimentation posée par la loi n° 2008-776 du 4 août 2008 de modernisation de l'économie, le décret n° 2018-1225 du 24 décembre 2018 avait prévu un dispositif expérimental pour les achats dits « innovants » offrant la possibilité de passer un marché public, y compris un marché public de défense ou de sécurité, négocié sans publicité ni mise en concurrence préalables, à la condition que la valeur estimée du besoin soit inférieure à 100 000 € hors taxes. Ce régime dérogatoire initialement prévu pour une durée de 3 ans a été pérennisé par le décret n° 2021-1634 du 13 décembre 2021.

### ***Interdiction des accords-cadres sans maximum***

En application d'une jurisprudence européenne du 17 juin dernier, un décret du 23 août n° 2021-1111 modifie le code de la commande publique pour supprimer la possibilité de conclure des accords-cadres sans maximum. Une mesure qui s'appliquera à compter du 1er janvier 2022.

### *Marchés globaux*

Le Décret n° 2021-357 du 30 mars 2021 portant diverses dispositions en matière de commande publique, pris pour l'application des articles 131 et 140 de loi n° 2020-1525 du 7 décembre 2020 (loi 'ASAP'), comporte diverses dispositions en matière de commande publique. Ce décret fixe à 10 % du montant prévisionnel du marché la part minimale que le titulaire d'un marché global, qui n'est pas lui-même une petite ou moyenne entreprise (PME) ou un artisan, s'engage à confier, directement ou indirectement, à une PME ou à un artisan.

Ce décret a également pour objet de mettre en cohérence les hypothèses de dispense de jury pour l'attribution des marchés globaux avec les hypothèses de dispense de concours pour l'attribution des marchés de maîtrise d'œuvre. Il précise enfin le point de départ du délai de paiement du solde des marchés publics de maîtrise d'œuvre pour tenir compte du mécanisme de décompte général et définitif prévu par le nouveau cahier des clauses administratives générales applicables à ces marchés.

### *Six (6) nouveaux CCAG et leur fascicule (6) de 2021*

En application de l'article R. 2112-2 du code de la commande publique, six arrêtés en date du 30 mars 2021 (JO du 1er avril 2021) ont approuvé les nouveaux cahiers des clauses administratives générales (CCAG) des marchés publics. Ces arrêtés portent sur les CCAG des marchés de fournitures courantes et services, les marchés industriels, les techniques de l'information et de la communication, les prestations intellectuelles, les travaux et la maîtrise d'œuvre. Pour ce dernier secteur d'activité, il s'agit d'une création.

Ces arrêtés s'appliquent aux marchés publics pour lesquels une consultation est engagée ou un avis d'appel à la concurrence envoyé à la publication à compter du 1er avril 2021. Toutefois, ils prévoient une période transitoire jusqu'au 30 septembre 2021.

L'arrêté du 30 septembre 2021 (JO du 7 octobre 2021) apporte des modifications à ces CCAG et vient donc compléter la série des arrêtés du 30 mars 2021.

L'arrêté du 7 octobre 2021 (JO du 15 octobre 2021) vient approuver sept Cahier des Clauses Techniques Générales (fascicules), dont six concernent directement les secteurs de l'eau et de l'assainissement, à savoir :

- le fascicule 70 titre I relatif à la fourniture, pose et réhabilitation de canalisations d'eaux à écoulement à surface libre ;
- le fascicule 70 titre II relatif aux ouvrages de recueil, de stockage et de restitution des eaux pluviales ;
- le fascicule 71 relatif à la fourniture, pose et réhabilitation de canalisations d'eaux à écoulement sous pression ;
- le fascicule 73 relatif à l'équipement d'installations de pompage d'eaux claires destinées aux consommations humaines, agricoles et industrielles ;
- le fascicule 74 relatif à la construction des réservoirs en béton et réhabilitation des réservoirs en béton ou en maçonnerie ;
- le fascicule 81 titre I relatif à l'équipement d'installations de pompage pour réseaux d'évacuation et d'assainissement.



## Suites de la crise sanitaire

### *Crise relative à l'approvisionnement et la hausse des cours des matières premières*

L'année 2021 a été marquée par l'augmentation des prix des matières premières : acier, plastique, cuivre, aluminium, béton, réactifs, gaz et électricité. Leur cours ont 'flambé', dans des proportions loin des évolutions habituellement constatées, entraînant au-delà des difficultés d'approvisionnement et des délais de livraison rallongés, un surcoût considérable dans le cadre de l'exécution des contrats déjà signés.

Afin de pallier ces incidences, le Ministère de l'Economie a publié le 20 mai 2021 un communiqué de presse dans lequel il invite les acheteurs publics à ne pas appliquer de pénalités de retard et à accorder des prolongations de délais d'exécution. Une fiche technique de la DAJ de Bercy, du 27 mai 2021, sur les marchés publics confrontés à la flambée des prix et au risque de pénurie des matières premières a également été publiée. Les acteurs publics sont ainsi appelés à adapter certaines modalités d'exécution et de passation des contrats de la commande publique dans les mêmes conditions que durant la crise sanitaire.

### *Factures d'eau, de gaz et d'électricité*

Le décret n°2021-474 du 20 avril 2021 (JO du 21 avril 2021) est relatif au paiement des factures d'eau, de gaz et d'électricité afférents aux entreprises dont l'activité est affectée par une mesure de police administrative en réponse à l'épidémie de covid-19. Ce décret actualise le dispositif mis en œuvre à la fin de l'année 2020 en précisant les critères que doivent satisfaire les personnes physiques ou morales de droit privé pour prétendre aux mesures d'étalement de leur facture d'eau. Ce décret précise aussi la date de fin de ces mesures de report fixées deux mois après la fin de l'état d'urgence sanitaire.

### *Retour au sol des boues et Sars-Cov-2*

L'arrêté du 20 avril 2021 (JO du 27 mai) modifie l'arrêté du 30 avril 2020 qui fixait le principe que les boues produites durant la pandémie doivent au préalable être totalement hygiénisées pour pouvoir être épandues et faire l'objet de mesures de surveillance supplémentaires.

Ce nouvel arrêté ouvre la possibilité d'épandre des boues ayant fait l'objet de traitements considérés comme partiellement hygiénisant dans l'arrêté du 30 avril 2020. Les boues obtenues après un traitement des eaux usées par lagunage ou rizhofiltration peuvent désormais être épandues sous certaines conditions. Pour le suivi de l'abattement du virus Sars-Cov-2, chaque lot de boue devra faire l'objet d'une analyse - avant et après traitement - avec un nouvel indicateur plus facile à mesurer.

## Services publics locaux

### *Résilience des territoires et sécurité civile*

La loi 2021-1520 du 25 novembre 2021 (JO du 26 novembre 2021) vise à consolider le modèle de sécurité civile et valoriser le volontariat des sapeurs-pompiers et les sapeurs-pompiers professionnels. Cette loi comprend des dispositions complémentaires à la loi "climat et résilience" pour les territoires soumis à un ou plusieurs risques naturels connus en matière d'information sur les risques et les mesures de sauvegarde, sur les plans communaux et intercommunaux de sauvegarde. Notamment, le plan communal de sauvegarde est rendu

obligatoire pour les communes soumis à un risque naturel identifié et sa mise en œuvre doit être éprouvée au moins tous les cinq ans par un exercice de crise.

Ces précédentes dispositions complètent celles portées par l'article 249 de La Loi Climat et Résilience (loi n°2021-1104 du 22 août 2021) qui vise à identifier les vulnérabilités des services et réseaux répondant aux besoins prioritaires des populations, d'anticiper leur gestion en période de crise et de favoriser un retour rapide à un fonctionnement normal. Ces objectifs ont pour objectifs de renforcer la résilience des territoires et se traduisent par des obligations graduées au regard de l'exposition à un ou plusieurs risques naturels.

Eaux pluviales et désimperméabilisation des tissus urbains

L'article 101 de la loi 'climat et résilience' du 22 août 2021 (JO du 24 août 2021) modifie un article du Code de la construction et de l'habitation ainsi qu'un article du code de l'urbanisme afin d'abaisser le seuil de 1000 m<sup>3</sup> (établi par loi énergie climat de 2019) à 500 m<sup>2</sup> relatif à l'obligation d'installer du photovoltaïque ou des toitures végétalisées sur les bâtiments professionnels et les entrepôts : lors de la construction, l'extension ou la rénovation lourde de tous les bâtiments à usage commercial, industriel ou artisanal de plus de 500 m<sup>2</sup> et de plus de 1000 m<sup>2</sup> pour les immeubles de bureau.

Ces obligations s'appliquent pour les parcs de stationnement associés à ces bâtiments qui devront intégrer sur au moins la moitié de leur surface des revêtements de surface, des aménagements hydrauliques ou des dispositifs végétalisés favorisant la perméabilité et l'infiltration des eaux pluviales ou leur évaporation.

### *Travaux à proximité des réseaux*

L'arrêté du 6 juillet 2021 (JO du 20 août 2021) fixe, pour l'année 2021, le barème hors taxes des redevances prévues à l'article L. 554-2-1 du code de l'environnement au titre du financement, par les exploitants des réseaux enterrés, du « Guichet Unique » administré par l'Inéris. Ce téléservice ([www.reseaux-et-canalisation.gouv.fr](http://www.reseaux-et-canalisation.gouv.fr)) référence les réseaux de transport et de distribution en vue de prévenir leur endommagement lors de travaux.

### *Instruction budgétaire et comptable*

L'arrêté du 9 décembre 2021 (JO du 31 décembre 2021) relatif à l'instruction budgétaire et comptable M4 applicable aux services publics industriels et commerciaux modifie cette instruction qui se décline en plusieurs versions, dont l'instruction M49 pour les services d'eau potable et d'assainissement.

### *Réseaux intérieurs - Utilisation des ressources non-conventionnelles*

L'arrêté du 10 septembre 2021 (JO du 18 septembre 2021) relatif à la protection des réseaux d'adduction et de distribution d'eau destinée à la consommation humaine contre les pollutions par retours d'eau encadre désormais les pratiques concernant les réseaux d'adduction et de distribution à l'intérieur des bâtiments. L'arrêté précise les règles de distinction et de repérage des réseaux intérieurs d'eau potable de ceux transportant d'autres fluides, comme par exemple des eaux non-conventionnelles. Il fixe les modalités de vérification et d'entretien des dispositifs de protection contre les retours d'eau afin de s'assurer de leur bon état de fonctionnement. L'ensemble des dispositions de cet arrêté entrent en vigueur à compter du 1 janvier 2023 pour les immeubles neufs ou rénovés. Cet arrêté renvoie à un avis technique sur les équipements de protection des réseaux intérieurs publié au JO du 18 décembre 2021.

## Service public de l'assainissement

### *Le contrôle des raccordements au réseau de collecte lors des mutations immobilières*

Après plusieurs tentatives infructueuses, la loi "Climat et Résilience" (article 61 modifiant les articles L.271-4 du code de la construction et de l'habitation, L.2224-8 du CGCT et L.1331-11-1 du code de la santé publique engage l'obligation de contrôle des raccordements au réseau de collecte des eaux usées lors des mutations immobilières. Dans cette première étape, elle rend obligatoire ce contrôle sur les territoires dont les rejets d'eaux usées et d'eaux pluviales ont une incidence sur la qualité de l'eau pour les épreuves de nage libre et de triathlon en Seine pour les épreuves olympiques de Paris 2024. Un décret dont la publication est prévue au cours du 1er semestre 2022 doit fixer la liste des communes concernées.

La durée de validité du document relatif au contrôle est fixée à 10 ans.

Le projet de loi "4D" relatif à la différenciation, la décentralisation, la déconcentration et diverses mesures de simplification, en cours d'examen au Parlement, prévoit (article 64) la généralisation de l'obligation de réalisation d'un diagnostic des raccordements aux réseaux publics d'assainissement lors des ventes immobilières.

### *L'amélioration de l'information du SPANC sur les mutations immobilières*

En cas de vente d'un immeuble, le vendeur doit fournir un dossier de diagnostic technique comprenant un rapport de contrôle des installations d'assainissement non collectif de moins de trois ans. Lorsque ce rapport relève des non-conformités, l'acheteur a l'obligation de faire procéder aux travaux de mise en conformité dans un délai d'un an après l'acte de vente (article L.271-4 du code de la construction et de l'habitation).

Cependant, les SPANC, qui n'étaient jusqu'à présent pas informés des ventes intervenues, ne disposaient d'aucun moyen pour contrôler que l'acquéreur s'était acquitté de l'obligation de réaliser les travaux de mise en conformité.

La Loi "Climat et Résilience" (article 62 complétant l'article L.1331-11-1 du code de la santé publique) impose aux notaires d'adresser aux SPANC, au plus tard un mois après la signature de l'acte authentique de vente d'un immeuble, une attestation contenant la date de la vente et les informations nécessaires à l'identification du bien vendu et des noms et adresse de l'acquéreur.

### *Le renforcement des pénalités en cas de défaut de raccordement ou de mauvais raccordement*

Le Code de la Santé Publique astreint le propriétaire d'un immeuble non raccordé au réseau de collecte au paiement d'une somme au moins équivalente à celle qu'il aurait payé s'il avait été raccordé et pouvant être majorée dans la limite de 100 %.

La Loi "Climat et Résilience" porte cette majoration possible à 400 % afin de renforcer le caractère dissuasif de cette disposition. La mise en œuvre de la majoration passe par l'adoption d'une simple délibération prise par la collectivité. Afin de renforcer le caractère dissuasif et pédagogique, la loi prévoit que cette pénalité sera écartée si les travaux sont réalisés dans les règles de l'art, dans un délai de 12 mois à compter de la notification de la sanction.

## Gestion des sous-produits / déchets

### *Boues (sous-produits de l'assainissement)*

Le décret 2021-147 du 11 février 2021 (JO du 13 février 2021) modifie le code de l'environnement et la rubrique 2.1.4.0 (épandage d'effluents ou de boues) de la nomenclature relative aux installations, ouvrages, travaux et activités (IOTA) ayant une incidence sur l'eau ou le fonctionnement des écosystèmes aquatiques, dite nomenclature « loi sur l'eau », dans un objectif de simplification. Notamment, ce décret lève l'interdiction du mélange de boues de station d'épuration entre elles pour entreposage ou traitement en vue de l'épandage. Il n'est plus nécessaire de disposer d'une dérogation, via un arrêté dérogatoire préalable du préfet, pour pouvoir mélanger des boues de stations de traitement des eaux usées différentes

### *Boues (compostage des boues)*

Le décret 2021-1179 du 14 septembre 2021 (JO du 15 septembre 2021) détermine les conditions dans lesquelles les boues d'épuration et les digestats de boues d'épuration peuvent être traités par compostage conjointement avec d'autres matières utilisées comme structurants et issues de matières végétales, dès lors que l'opération permet d'améliorer les caractéristiques agronomiques des boues et des digestats de boues. Ce texte définit une proportion de mélange déchets verts et boues/digestats pour cette voie de valorisation qui varie selon les échéances suivantes :

- A compter du 1er janvier 2022, la masse de déchets verts utilisés comme structurants n'excède pas 100 % de la masse de boues d'épuration et de digestats de boues d'épuration utilisée dans le mélange.
- A compter du 1er janvier 2024, la masse de déchets verts utilisés comme structurants n'excède pas 80% de la masse de boues d'épuration et de digestats de boues d'épuration utilisée dans le mélange.
- Au plus tard le 1er janvier 2026, l'ADEME remet au ministre chargé de l'environnement un rapport sur la disponibilité du gisement de déchets verts pour la valorisation organique des déchets alimentaires triés à la source et sur l'opportunité de modifier le seuil de 80% défini précédemment.

### *Boues - Installations de compostage soumises à autorisation*

L'arrêté du 27 mai 2021 (JO du 27 juin 2021) modifie les règles techniques (initialement fixées par l'arrêté du 22 avril 2008) auxquelles doivent satisfaire les installations de compostage soumises à autorisation au titre des ICPE. Ces modifications visent à améliorer la sécurité et la limitation des émissions provenant des installations de compostage.

L'arrêté complète les informations à reporter par l'exploitant : la nature et l'origine des produits ou déchets constituant le lot, les mesures de température et d'humidité relevées en différents points au cours du processus, les dates des retournements ou périodes d'aération et des arrosages éventuels des andains, ou informations sur l'aération de l'andain. Il prévoit également pour l'exploitation l'obligation d'adaptation des activités en plein air aux conditions météorologiques et climatiques, notamment pour prévenir de forts envois de poussières, des nuisances odorantes lors de grands vents ou lorsque les vents sont orientés vers des récepteurs sensibles. Les nouvelles prescriptions de cet arrêté sont applicables dès le 28 juin 2021 ou le 17 août 2022 selon qu'il s'agit d'installations nouvelles ou existantes.

### *Boues - Installations de méthanisation*

Un arrêté du 14 juin 2021 et deux arrêtés du 17 juin 2021 (tous les trois publiés au Journal officiel du 30 juin 2021) modifient les règles techniques et les prescriptions générales applicables aux installations de méthanisation.

- Le premier modifie l'arrêté du 10 novembre 2009 fixant les règles techniques auxquelles doivent satisfaire les installations de méthanisation soumises à autorisation du titre 1er du livre V du code de l'environnement. Il comporte des dispositions relatives à la conception et à l'aménagement, aux conditions d'admission des déchets et matières traitées, aux conditions d'exploitation, à la prévention des risques, à la prévention de la pollution de l'eau, à la surveillance des rejets. Le dernier article de cet arrêté donne le calendrier d'application de ces dispositions.
- Le second modifie l'arrêté du 12 août 2010 relatif aux prescriptions générales applicables aux installations classées de méthanisation relevant du régime de l'enregistrement au titre de la rubrique n° 2781 de la nomenclature des installations classées pour la protection de l'environnement.
- Le dernier modifie l'arrêté du 10 novembre 2009 relatif aux prescriptions générales applicables aux installations classées de méthanisation soumises à déclaration sous la rubrique n° 2781-1. Il introduit de nouvelles annexes fixant les règles relatives aux règles d'implantation, à la gestion, à la surveillance de l'exploitation.

### *Déchets non dangereux*

Décret n° 2021-1199 du 16 septembre 2021 relatif aux conditions d'élimination des déchets non dangereux  
Arrêté du 16 septembre 2021 pris en application des articles R. 541-48-3 et R. 541-48-4 du code de l'environnement.

De nouvelles conditions d'élimination des déchets non dangereux pour pouvoir éliminer des déchets non dangereux dans des installations de stockage ou d'incinération, les producteurs ou détenteurs de déchets doivent justifier que ceux-ci ont fait l'objet d'un tri à la source ou d'une collecte séparée. L'élimination dans des installations de stockage de déchets non dangereux valorisables est progressivement interdite ; elle est d'abord réduite de 30 % en 2020 par rapport à 2010, et de 50 % en 2025.

Afin de s'assurer du respect des seuils établis, une procédure de contrôle des déchets entrants est mise en place par l'exploitant de l'installation de stockage de déchets non dangereux. Les interdictions de stockage de déchets valorisables entrent progressivement en vigueur, du 1er janvier 2022 au 1er janvier 2030. Les obligations de justification du tri des déchets avant élimination entrent en vigueur le 1er janvier 2022.

### *Déchets - Bordereaux de suivis des déchets*

Arrêté du 21 décembre 2021 définissant le contenu des déclarations au système de gestion électronique des bordereaux de suivi de déchets énoncés à l'article R. 541-45 du code de l'environnement, pour les déchets contenant de l'amiante. Cet arrêté donne la définition du contenu du bordereau de suivi des déchets électroniques (téléservice Trackdéchets). Les informations ne sont pas les mêmes en fonction de s'il s'agit de déchets dangereux ou déchets POP classiques, ou de tels déchets contenant de l'amiante.

Dispositions applicables aux déchets dangereux et déchets POP contenant de l'amiante : Les informations à déclarer, pour chaque BSD, au système de gestion électronique des BSD de déchets dangereux et déchets POP contenant de l'amiante sont listées à l'article 3 de l'arrêté du 21 décembre 2021.

### *Déchets - Registre de déchets*

Arrêté du 31 mai 2021 fixant le contenu des registres déchets, terres excavées et sédiments mentionnés aux articles R. 541-43 et R. 541-43-1 du code de l'environnement

Dès janvier 2022, la transmission des données de traçabilité des déchets se fera au moyen d'un outil numérique centralisé. Un registre électronique sera aussi mis en place pour les terres excavées et les sédiments. Les nouvelles informations constitutives de ces registres déchets, terres excavées et sédiments pour chaque acteur viennent d'être publiées. Les producteurs ont l'obligation de tenir un registre chronologique afin d'identifier précisément la destination ou le lieu de valorisation des terres excavées et sédiments dès lors qu'ils sont extraits de leur emplacement d'origine et ne sont pas utilisés sur le site même de leur excavation, qu'ils aient ou non le statut de déchet. Le site d'excavation correspond alors pour les terres excavées, à l'emprise des travaux dans la limite d'une distance parcourue par les terres excavées au maximum de trente kilomètres entre l'emplacement de leur excavation et l'emplacement de leur utilisation au sein de l'emprise des travaux. Sont toutefois exonérés, les personnes :

- Produisant des terres excavées lors d'une opération d'aménagement ou de construction < à 500 m<sup>3</sup> ;
- Produisant de sédiments issus d'une opération de dragage < à 500 m<sup>3</sup> ;
- Effectuant une opération de valorisation de terres excavées et sédiments < à 500 m<sup>3</sup>.

### **Déchet – Traçabilité**

Décret n° 2021-321 du 25 mars 2021 relatif à la traçabilité des déchets, des terres excavées et des sédiments

Dès 2022, les données relatives aux déchets dangereux seront transmises à un registre électronique national et les bordereaux de suivi de déchets seront dématérialisés (plateforme centralisée Trackdéchets). L'identification des sociétés se fait par la base SIREN. Cette base enregistre les données transmises par :

- les exploitants des établissements produisant ou expédiant des déchets dangereux ou des déchets POP ainsi que les collecteurs, les transporteurs, les négociants, les courtiers et les exploitants des installations de transit, de regroupement ou de traitement de déchets dangereux ou de déchets POP ;
- les exploitants des installations d'incinération ou de stockage de déchets non dangereux non inertes ;
- les exploitants des installations dans lesquelles les déchets perdent leur statut de déchet.
- La gestion des déchets et des terres excavées et des sédiments qui ne sont pas utilisés sur le site même de leur excavation sera également traçée pour garantir l'absence d'impact environnemental et sanitaire des opérations de remblayage par ces terres.
- Le site de l'excavation correspond :
- pour les terres excavées, à l'emprise des travaux, ou le cas échéant, à l'emprise foncière placée sous la responsabilité de l'exploitant de l'ICPE, dans la limite d'une distance parcourue par les terres excavées au maximum de 30 km entre l'emplacement de leur excavation et l'emplacement de leur utilisation au sein de l'emprise des travaux ou de l'installation classée,
- pour les sédiments, à l'emprise de l'opération de dragage et des berges du cours d'eau.
- La transmission au plus tard, 7 jours après la production, l'expédition, la réception ou le traitement des déchets ou des produits et matières issus de la valorisation des déchets et chaque fois que cela est nécessaire pour mettre à jour ou corriger une donnée.

### **Déchet - Sortie de statut de déchet**

**Décret n° 2021-380 du 1er avril 2021 relatif à la sortie du statut de déchet / Arrêté du 1er avril 2021 modifiant l'arrêté du 19 juin 2015 relatif au système de gestion de la qualité mentionné à l'article D. 541-12-14 du code de l'environnement** La procédure de sortie de statut de déchet est désormais possible hors ICPE et IOTA . Les conditions sont :



### Respect des cinq critères de sortie du statut de déchet

- les déchets autorisés utilisés en tant qu'intrants pour l'opération de valorisation ;
- les procédés et techniques de traitement autorisés ;
- les critères de qualité applicables aux matières issues de l'opération de valorisation qui cessent d'être des déchets, conformément aux normes applicables aux produits, y compris, si nécessaire, les valeurs limites pour les polluants ;
- les exigences pour les systèmes de gestion ;
- l'exigence d'une attestation de conformité.

### Attestation de conformité

Tout producteur ou détenteur de déchets qui met en œuvre la procédure de sortie du statut de déchet devra établir pour chaque lot de substances ou objets qui ont cessé d'être des déchets, une attestation de conformité comme le faisaient les exploitants d'ICPE ou de IOTA. Ils devront conserver une copie de l'attestation de conformité pendant au moins 5 ans et nouvellement pour la durée prévue par l'arrêté fixant les critères de sortie de statut de déchet. Cette attestation est tenue à la disposition des autorités compétentes.

Mise en place d'un système de gestion de la qualité permettant de prouver le respect des critères de fin du statut de déchet, notamment en termes de contrôle et d'autocontrôle de la qualité et, le cas échéant, d'accréditation.

L'arrêté du 1er avril 2021 détaille les critères de contrôle par un tiers, le cas échéant accrédité, pour la sortie du statut de déchet, qui précise la fréquence du contrôle, les procédures, les procédés et les déchets ou produits qui font l'objet du contrôle, ainsi que les modalités d'échantillonnage ainsi que les modalités de conservation d'échantillons pouvant être soumis à une analyse par un tiers.

- Le contrôle est déclenché par le producteur ou le détenteur du déchet qui réalise une sortie du statut de déchet et est réalisé à ses frais ;
- premier contrôle lors de la première année de mise en œuvre de la procédure de sortie du statut de déchet
- vérification triennale du système de gestion de la qualité par un organisme accrédité pour la certification et des éléments du manuel qualité la première année ;
- contrôle par un tiers tous les 3 (ou 10 ans si le producteur est engagé dans une démarche de management de l'environnement) de l'opération de valorisation pour la production des déchets dangereux, terres excavées ou sédiments.

### ***ICPE-IOTA - Evaluation environnementale et participation du public***

Décret n° 2021-1000 du 30 juillet 2021 : Ce décret vise à répondre à une mise en demeure de la Commission à la France pour non-conformité avec la directive 2011/92/UE du 13 décembre 2011 concernant l'évaluation des incidences de certains projets publics et privés sur l'environnement. Pour approfondir : Le seuil financier pour les projets soumis à déclaration d'intention est abaissé. Le tableau relatif à l'évaluation environnementale (annexé à l'article R122-2 du code de l'environnement) est modifié, sont dorénavant soumis à évaluation environnementale systématique les installations d'élimination de déchets dangereux par incinération, traitement chimique ou mise en décharge.

Dans la procédure d'examen au cas par cas, l'autorité chargée de cet examen indique dorénavant les motifs qui fondent sa décision ; est ainsi créée une annexe à l'article R122-3-1 qui présente les critères de l'examen au cas par cas. Le contenu de l'étude d'impact est modifié avec notamment la prise en compte du cumul des

incidences des projets existants ou approuvés. Il est en outre prévu une procédure d'évaluation environnementale commune à plusieurs projets. Le contenu du dossier d'enquête publique est modifié. L'entrée en vigueur est prévue au 1<sup>er</sup> août 2021 avec des spécifications pour les dossiers en cours à cette date. Ainsi, ce décret opère une actualisation de la liste des projets d'aménagement soumis à la Commission nationale du débat public (CNDP) visés à l'article R 121-2 CE (ex: création de barrage hydroélectrique, transfert d'eau de bassin, équipements industriels, ...en application de seuils et critères variant en fonction de chaque projet d'aménagement) + précision « L'autorité environnementale se prononce dans les deux mois suivant la date de réception du dossier mentionné au premier alinéa du I. L'avis de l'autorité environnementale, dès son adoption, ou l'information relative à l'absence d'observations émises dans le délai, est mis en ligne sur internet. » Une modification de la liste des plans et programmes devant faire l'objet d'une évaluation environnementale visé à l'article R 122-17 CE (ex Schéma régional de raccordement au réseau des énergies renouvelables; SDAGE, Stratégie nationale de mobilisation de la biomasse, Schéma régional de biomasse, Plan national de prévention des déchets, Plan de gestion des risques d'inondation, ...)

### **ICPE - Nomenclature – Cerfa**

**Décret n° 2021-976 du 21 juillet 2021 modifiant la nomenclature des installations classées pour la protection de l'environnement / Arrêté du 23 juillet 2021 modifiant l'arrêté du 14 décembre 2013 relatif aux prescriptions générales applicables aux installations relevant du régime de la déclaration au titre de la rubrique n° 2921 de la nomenclature des installations classées pour la protection de l'environnement.**

La définition de la puissance thermique nominale est mise à jour. Concernant la rubrique 2910 relative aux installations de combustion, la référence à la puissance thermique nominale est remplacée par celle à la puissance thermique nominale totale pour la sous rubrique 2910-A au sens de la directive (UE) 2015/2193 du Parlement européen et du Conseil, du 25 novembre 2015, relative à la limitation des émissions de certains polluants dans l'atmosphère en provenance des installations de combustion moyennes. Comme plusieurs installations de combustion, relevant du régime de la déclaration et/ou du régime de l'enregistrement peuvent coexister au sein d'un même établissement, il est précisé que la puissance thermique nominale totale correspond à la somme des puissances thermiques des appareils de combustion pouvant fonctionner simultanément. Les termes « sur le site » sont supprimés car n'ayant pas de sens pour des installations relevant des régimes d'enregistrement et de déclaration. Les puissances sont fixées et garanties par le constructeur, exprimées en pouvoir calorifique inférieur et susceptibles d'être consommées en marche continue.

**Arrêté du 5 mai 2021 modifiant l'arrêté du 3 mars 2017 fixant le modèle national de demande d'enregistrement d'une installation classée pour la protection de l'environnement**

Le nouveau Cerfa en vigueur depuis le 16 mai 2021 est la 3<sup>e</sup> version du Cerfa n° 15679 qui est mis à disposition sur le site internet <https://www.service-public.fr/>.

Il comporte une nouvelle rubrique 4.4 relative au IOTA est ajoutée dans le Cerfa . Selon la notice explicative du document, les informations renseignées dans cette rubrique, qui ne concerne que les cas de connexité ou de proximité d'IOTA, serviront au service instructeur afin de prendre en compte dans les prescriptions techniques de l'arrêté préfectoral les intérêts relevant de la réglementation IOTA (impact sur le milieu aquatique). Une pièce jointe supplémentaire concernant les installations de combustion moyennes (2910)

Dans les pièces à joindre selon la nature du projet, est ajoutée la PJ n° 18 dans le cas où le projet comprend une ou plusieurs installations de combustion moyennes relevant de la rubrique 2910.

Dans cette hypothèse, il faut désormais indiquer le numéro de dossier figurant dans l'accusé de réception délivré dans le cadre du rapportage MCP.

### **ICPE**

#### **Décret n° 2021-1000 du 30 juillet 2021 portant diverses dispositions d'application de la loi d'accélération et de simplification de l'action publique et de simplification en matière d'environnement (loi ASAP)**

(art. 2, 6° et 14° à 20°) : Modification du contrôle périodique des installations classées DC : L'organisme de contrôle périodique remet son rapport de visite à l'exploitant en un exemplaire (et non plus deux), il doit désormais préciser (et donc distinguer) les points de non-conformité et de non-conformité majeure. L'organisme agréé informe le préfet ET l'inspection des installations classées compétente de l'existence de non-conformités majeures sous un délai de 1 mois à compter de la constatation des cas suivants :

- s'il n'a pas reçu l'échéancier de mise en conformité de l'exploitant dans le délai de trois mois ;
- s'il n'a pas reçu de demande écrite de contrôle complémentaire de l'exploitant dans le délai d'un an ;
- si le contrôle complémentaire a fait apparaître que des non-conformités majeures persistent. Dans ce cas, le délai d'un mois court à compter de l'envoi du rapport complémentaire à l'exploitant.

L'organisme de contrôle périodique transmet chaque trimestre au préfet, au ministre chargé des installations classées et, dès lors, à l'inspection des installations classées, la liste des contrôles effectués "pendant le trimestre écoulé". Ces dispositions sont entrées en vigueur le 1er août 2021.

(art 6, 7°, 9° et 10°) : Suppression des cas de consultations obligatoires du CODERST : Le décret d'application du titre III de la loi ASAP rend les consultations concernées facultatives et une obligation d'information de l'instance est prévue lorsque cette dernière n'est pas consultée. Modifications entrées en vigueur le 1er août 2021.

(art. 2 et 25°) : Autorisation environnementale : délai de délivrance de la décision permettant l'exécution anticipée des travaux fixée à 4 jours

### **CPE-IOTA - Utilisation des ressources non-conventionnelles**

Le décret 2021-807 du 24 juin 2021 (JO du 26 juin 2021) est pris en application de la loi AGECE relative à la lutte contre le gaspillage et à l'économie circulaire et vise à développer la mise en œuvre de la réutilisation des eaux usées traitées et de l'utilisation des eaux de pluie dans les installations classées de protection de l'environnement (ICPE) et les installations, ouvrages, travaux et activités (IOTA). En effet, ce décret demande aux industriels de justifier auprès des services de l'État, dans le cadre de leur dossier de demande d'autorisation, la conduite d'une réflexion sur la pertinence de la réutilisation des eaux usées épurées ou de l'eau de pluie dans le cadre de leurs activités et, le cas échéant, de justifier leur choix de ne pas y recourir.

### **Infractions pénales liées aux atteintes à l'environnement**

#### **Loi n° 2021-1104 du 22 août 2021 portant lutte contre le dérèglement climatique et renforcement de la résilience face à ses effets (art. 279 à 297)**

Ont été créés 4 nouveaux délits : un délit général de pollution (L. 231-1 CE), un délit de mise en danger de l'environnement (L. 231-3 CE) et d'un délit d'Écocide (L. 231-3 CE). Le délit d'écocide est une circonstance aggravante des 2 délits précités. Ces délits sont soumis à des conditions drastiques de mise en œuvre, notamment pour caractériser la durée des atteintes (7 ans) et l'intentionnalité du délit d'écocide. Ils ne

concernent que des activités encadrées administrativement et susceptibles de donner lieu à des mises en demeure.

Devraient être exclus de leur champ les délits classiques de pollution des eaux (L 216.6 CE) et des eaux marines (C. envir., art. L. 218-73) ainsi le délit de pollution des eaux avec mortalité piscicole (art. L. 432-2 CE).

Un délit de mise en danger en cas de non-respect d'une mise en demeure en matière de déchets a été également créé.

A noter que la spécialisation des juridictions en matière environnementale, la synergie entre les acteurs institutionnels et de la société civile devraient favoriser une réponse pénale plus efficace et systématique orientée vers plus de poursuites judiciaires, d'injonction à la restauration et remise en état du milieu naturel et des transactions pénales (CIIP) ce qui devrait aller dans le sens d'une meilleure prise en compte des intérêts de l'environnement.

**Circulaire visant à consolider le rôle de la justice en matière environnementale Circulaire CRIM 2021-02/G3 du 11 mai 2021 - annexes à la circulaire** La circulaire détaille les apports de la loi n°2020-1672 du 24 décembre 2020 qui a créé des pôles régionaux spécialisés en matière d'environnement ainsi que la convention judiciaire d'intérêt public environnementale ; elle actualise également les orientations de politique pénale. Le renforcement de la spécialisation des juridictions est donc expliqué et il est présenté comment une réponse pénale effective et lisible sera mise en œuvre avec la recherche systématique de la remise en état et l'exercice des poursuites contre les personnes morales. Un point est fait sur la spécialisation des juridictions civiles. Les annexes de la circulaire reprennent la liste des juridictions spécialisées en matière environnementale, présentent un focus sur le référé pénal environnemental et la remise en état des lieux.

## Transition énergétique

### *Energie - Neutralité carbone - Allégation environnementale*

#### **Loi n° 2021-1104 du 22 août 2021 portant lutte contre le dérèglement climatique et renforcement de la résilience face à ses effets**

L'article 12 de la loi Climat interdit d'affirmer dans une publicité qu'un produit ou un service est neutre en carbone ou d'employer toute formulation de signification ou de portée équivalente, à moins que l'annonceur rende aisément disponible au public les éléments suivants (C. envir., art. L. 229-68) :

- un bilan d'émissions de gaz à effet de serre intégrant les émissions directes et indirectes du produit ou du service ;
- la démarche grâce à laquelle les émissions de gaz à effet de serre du produit ou du service sont prioritairement évitées, puis réduites et enfin compensées. La trajectoire de réduction des émissions de gaz à effet de serre est décrite à l'aide d'objectifs de progrès annuels quantifiés ;
- les modalités de compensation des émissions de gaz à effet de serre résiduelles respectant des standards minimaux définis par décret.

L'autorité administrative peut sanctionner le non-respect de cette interdiction et le manquement à ces obligations par une amende de 100 000 € pour une personne morale.

### *Energie - Biogaz – Biométhane*

## **Décret n° 2021-28 du 14 janvier 2021, JO du 16 janvier 2021**

En application des dispositions de l'article L. 453-9 du code de l'énergie précisées par voie réglementaire, la CRE contrôle la pertinence technico-économique des investissements nécessaires pour permettre l'injection dans le réseau du biogaz produit par l'installation de production. Le décret n° 2019-665 du 28 juin 2019 avait notamment introduit un plafond annuel d'investissements du dispositif de renforcement des réseaux de distribution de gaz naturel pour le raccordement des installations de production de biométhane. La CRE, estimant que "le plafond de 0,4 % des recettes tarifaires des opérateurs pourrait se révéler trop bas pour permettre le déclenchement des investissements à la mesure des besoins" (délibération CRE n°2020-265) rend donc un avis positif sur l'augmentation dudit plafond précédemment fixé à 0,4 %. Ainsi, le décret n° 2021-28 du 14 janvier 2021 fait passer ce plafond à 2 % des recettes annuelles des tarifs d'utilisation du réseau de distribution.

### **Energie - Injection de Biogaz**

#### **Décret n° 2021-1273 du 30 septembre 2021 portant modification de la partie réglementaire du code de l'énergie concernant les dispositions particulières relatives à la vente de biogaz / Arrêté du 13 décembre 2021 fixant les conditions d'achat du biométhane injecté dans les réseaux de gaz naturel**

Sont fixées les modalités d'application des dispositifs d'obligation d'achat à la suite d'appels d'offres pour le biogaz injecté et de complément de rémunération pour le biogaz non injecté en application des articles L. 446-2 à L.446-7 du code de l'énergie. Des dispositions sur le contrôle des installations de production de biogaz bénéficiant d'un dispositif de soutien sont en outre introduites.

Ce décret met en place le cadre réglementaire des appels d'offres pour les installations injectant du biométhane sur le modèle de celui existant pour les appels d'offres portant sur la production d'électricité renouvelable. Il est précisé que le biométhane est un biogaz produit dans une installation de stockage de déchets non dangereux à partir de déchets ménagers et assimilés ou par la méthanisation en digesteur de produits ou déchets non dangereux, dont les caractéristiques permettent son injection dans un réseau de gaz naturel. Cette procédure est réservée aux plus gros projets de biométhane injecté (installations dotées d'une capacité de production supérieure à 25 GWh/an), les installations de capacité inférieure bénéficieront toujours d'un soutien en guichet ouvert.

### **Energie - Certificat d'économie d'énergie**

**Loi n° 2021-1104 du 22 août 2021 portant lutte contre le dérèglement climatique et renforcement de la résilience** face à ses effets précise dans ses articles : (art. 183 à 185, 187 et 188) Pour mettre fin aux pratiques frauduleuses dans le domaine de la rénovation énergétique des bâtiments, des dispositifs de gestion des risques sont créés. Les acquéreurs de CEE doivent mettre en place des dispositifs d'identification, d'évaluation et de gestion des risques permettant de détecter une obtention frauduleuse par la personne cédant les certificats. Les modalités de ces dispositifs seront précisées par décret. Si ces dispositifs n'ont pas été mis en place ou ont été mis en place de façon incomplète, le ministre chargé de l'énergie peut annuler les CEE acquis (C. énergie, art. L. 222-2). L'acquéreur peut aussi être sanctionné pénalement lorsque les dispositifs ont permis de détecter une obtention frauduleuse de la personne cédant les certificats. Cette acquisition est punie des peines prévues aux articles 441-6 et 441-10 du code pénal (deux ans d'emprisonnement et de 30 000 euros d'amende, interdiction des droits civiques, civils et de famille, interdiction d'exercer une fonction publique ou d'exercer une activité professionnelle, exclusion des marchés publics). Les contrôles effectués sur les lieux de l'opération doivent être réalisés par un organisme d'inspection accrédité choisi par le demandeur. Ces contrôles sont menés sur un échantillon d'opérations faisant l'objet de la demande de CEE, sélectionnées de

façon aléatoire, par l'entité effectuant les contrôles parmi l'ensemble des opérations faisant l'objet de la demande et soumises à l'obligation de contrôle.

### *Décret tertiaire*

#### **Décret n° 2021-1271 du 29 septembre 2021 modifiant les articles R. 174-27 et R. 174-28 du code de la construction et de l'habitation relatifs aux obligations d'actions de réduction de la consommation d'énergie finale dans des bâtiments à usage tertiaire**

Décret tertiaire : précisions sur la transmission des consommations d'énergie de l'année 2020 et en cas de cessation d'activité

Dans le cadre du dispositif réglementaire de rénovation énergétique du secteur tertiaire, les articles R. 174-27 et R. 174-28 du CCH prévoient une communication à la plateforme OPERAT gérée par l'ADEME, chaque année par le propriétaire ou le preneur à bail, des données de consommation permettant d'assurer le suivi de l'obligation de réduction des dépenses énergétiques. Le gouvernement confirme les modalités particulières de transmission des données de l'année 2020. Compte tenu de la crise sanitaire qui perdure, l'envoi de ces informations peut être fait jusqu'au 30 septembre 2022 et non pas le 30 septembre 2021 tel que prévu initialement par les textes.



## 6.6 Glossaire

Le présent glossaire est établi sur la base des définitions de l'arrêté du 2 mai 2007 et de la circulaire n°12/DE du 28 avril 2008 et de compléments jugés utiles à la compréhension du document.

### **Abonnement :**

L'abonnement désigne le contrat qui lie l'abonné à l'opérateur pour la prestation du service de l'eau ou de l'assainissement conformément au règlement du service. Il y a un abonnement pour chaque point d'accès au service (point de livraison d'eau potable ou de collecte des effluents qui dessert l'abonné, ou installation d'assainissement non collectif).

### **Assiette de la redevance d'assainissement :**

Volume total facturé aux usagers du service.

### **Arrêté d'autorisation de déversement :**

Arrêté autorisant le déversement signé par la collectivité compétente en matière de collecte des eaux usées au lieu où sont rejetés les effluents du bénéficiaire de l'arrêté.

### **Bilans disponibles :**

Sur une usine de dépollution, les bilans disponibles sont les bilans 24h réalisés, exception faite des bilans inutilisables.

### **Capacité épuratoire :**

Capacité de traitement des ouvrages d'épuration donnée par le constructeur. Elle s'exprime en capacité épuratoire (kg de DBO5/jour) et en capacité hydraulique (m3/jour) ou en équivalent-habitants.

### **Certification ISO 14001 :**

Cette norme concerne le système de management environnemental. La certification s'applique aux aspects environnementaux que Veolia Eau peut maîtriser et sur lesquels il est censé avoir une influence. Le système vise à réduire les impacts liés à nos produits, activités et services sur l'environnement et à mettre en place des moyens de prévention des pollutions, en s'intéressant à la fois aux ressources et aux sous-produits du traitement dans le respect de la législation en vigueur et la perspective d'une amélioration continue.

### **Certification ISO 9001 :**

Cette norme concerne le système de management de la qualité. La certification ISO 9001 traduit l'engagement de Veolia Eau à satisfaire les attentes de ses clients par la qualité des produits et des services proposés et l'amélioration continue de ses performances.

### **Certification ISO 50001 :**

Cette norme concerne le système de management de l'énergie. Ce système traduit l'engagement de Veolia eau à analyser ses usages et ses consommations énergétiques pour privilégier la performance énergétique dans le respect de la législation en vigueur et la perspective d'une amélioration continue.

### **Certification OHSAS 18001 :**

Cette norme concerne le système de management de la santé et de la sécurité au travail.

### **Consommateur – abonné (client) :**

Le consommateur abonné est une personne physique ou morale ayant souscrit un ou plusieurs abonnements auprès de l'opérateur du service public (par exemple service de l'eau, de l'assainissement, etc.). Il est par définition desservi par l'opérateur. Il peut être titulaire de plusieurs abonnements, en des lieux géographiques distincts appelés points de service et donc avoir plusieurs points de service. Pour distinguer les services, on distingue les consommateurs eau, les consommateurs assainissement collectif et les consommateurs assainissement non collectif. Il perd sa qualité de consommateur abonné à un point de service donné lorsque le service n'est plus délivré à ce point de service, de façon définitive, quelle que soit sa situation vis-à-vis de la facturation (il n'est plus desservi, mais son compte peut ne pas encore être soldé). Pour Veolia, un

consommateur abonné correspond à un abonnement : le nombre de consommateurs abonnés est égal au nombre d'abonnements.

#### **Conformité de la collecte des effluents aux prescriptions nationales issues de la Directive sur les Eaux Résiduaires Urbaines (DERU - 1991) [P203.3] :**

Cet indicateur permet d'évaluer la conformité du réseau de collecte d'un service d'assainissement, au regard des dispositions réglementaires issues de la DERU.

En attente de la publication de la fiche indicateur sur le site de l'Observatoire national des services d'eau et d'assainissement : <http://services.eaufrance.fr/>

#### **Conformité des équipements d'épuration aux prescriptions nationales issues de la Directive sur les Eaux Résiduaires Urbaines (DERU - 1991) [P204.3] :**

Cet indicateur permet d'évaluer la conformité des équipements de l'ensemble des stations d'épuration d'un service d'assainissement, au regard des dispositions réglementaires issues de la DERU.

En attente de la publication de la fiche indicateur sur le site de l'Observatoire national des services d'eau et d'assainissement : <http://services.eaufrance.fr/>

#### **Conformité de la performance des ouvrages d'épuration du service aux prescriptions nationales issues de la Directive sur les Eaux Résiduaires Urbaines (DERU - 1991) [P205.3] :**

Cet indicateur permet d'évaluer la conformité de la performance de l'ensemble des stations d'épuration d'un service d'assainissement, au regard des dispositions réglementaires issues de la DERU.

En attente de la publication de la fiche indicateur sur le site de l'Observatoire national des services d'eau et d'assainissement : <http://services.eaufrance.fr/>

#### **Conformité des performances des équipements d'épuration au regard des prescriptions de l'acte individuel [P 254.3] :**

Cet indicateur permet de mesurer le pourcentage de bilans 24h conformes de l'ensemble des stations d'épuration d'un service d'assainissement, au regard des prescriptions d'autosurveillance du ou des arrêtés préfectoraux d'autorisation de traitement

Fiche indicateur disponible sur le site de l'Observatoire national des services d'eau et d'assainissement : <http://services.eaufrance.fr/>

#### **Conformité réglementaire des rejets :**

Il s'agit de la conformité des rejets aux prescriptions réglementaires (nationales ou locales par arrêté préfectoral).

#### **DBO5 :**

Demande biochimique en oxygène pendant 5 jours. La DBO5 est l'un des paramètres de caractérisation d'une eau usée.

#### **DCO :**

Demande chimique en oxygène. La DCO est l'un des paramètres de caractérisation d'une eau usée.

#### **Développement durable :**

Le rapport Brundtland a défini en 1987 la notion de développement durable comme « un développement qui répond aux besoins du présent sans compromettre la capacité des générations futures de répondre aux leurs ». La conférence de Rio de 1992 a popularisé cette définition de développement économique efficace, équitable et soutenable, et celle de programme d'action ou « Agenda 21 ». D'autres valeurs sont venues compléter ces notions initiales, en particulier être une entreprise responsable, respecter les droits humains, assurer le droit des habitants à disposer des services essentiels, favoriser l'implication de la société civile, faire face à l'épuisement des ressources et s'adapter aux évolutions climatiques.

**Les Objectifs du Développement Durable (ODD) de l'agenda 2030** sont un ensemble de 17 objectifs établis en 2015 par les Nations Unies et concernent tous les pays (développés et en voie de développement), dont l'objectif 6 : Garantir l'accès de tous à l'eau et à l'assainissement.

Ces nouveaux objectifs succèdent aux Objectifs du Millénaire pour le Développement (OMD de 2000 à 2015) pour réduire la pauvreté dans les pays en voie de développement (à ce titre Veolia a contribué à l'accès de 6,5

millions de personnes à l'eau potable et a raccordé près de 3 millions de personnes aux services d'assainissement dans les pays émergents).

#### **Equivalent-habitant :**

Il s'agit d'une unité de mesure de la pollution. Un équivalent-habitant correspond au flux journalier moyen de pollution produit par un habitant, soit 60 grammes de DBO5 par jour.

#### **Indice de connaissance et de gestion patrimoniale des réseaux de collecte des eaux usées [P202.2] :**

Cet indicateur évalue, sur une échelle de 0 à 120 points, à la fois :

- ✓ le niveau de connaissance du réseau et des branchements
- ✓ et l'existence d'une politique de renouvellement pluri-annuelle du service d'assainissement collectif.

L'échelle est de 0 à 110 points pour les services n'exerçant pas la mission de collecte.

Fiche indicateur disponible sur le site de l'Observatoire national des services d'eau et d'assainissement : <http://services.eaufrance.fr/>

#### **Indice de connaissance des rejets au milieu naturel par les réseaux de collecte [P255.3] :**

Cet indicateur permet de mesurer, sur une échelle de 0 à 120 points, le niveau d'implication du service d'assainissement dans la connaissance et le suivi des rejets directs par temps sec et par temps de pluie (hors pluies exceptionnelles des réseaux de collecte des eaux usées au milieu naturel (rejets des déversoirs d'orage, trop-pleins des postes de refoulement, des bassins de pollution...)).

Fiche indicateur disponible sur le site de l'Observatoire national des services d'eau et d'assainissement : <http://services.eaufrance.fr/>

#### **Matières sèches (boues de dépollution) :**

Matières résiduelles après déshydratation complète des boues, mesurées en tonnes de MS.

#### **MES :**

Matières en suspension. Les MES sont l'un des paramètres de caractérisation d'une eau usée.

#### **Nombre d'habitants desservis par un réseau de collecte des eaux usées, unitaire ou séparatif (Estimation du) [D201.0] :**

Le nombre d'habitants desservis correspond à la population disposant d'un accès ou pouvant accéder au réseau d'assainissement collectif, que cette population soit permanente ou présente une partie de l'année seulement. Il s'agit de la population totale (avec 'double compte') desservie par le service, estimée par défaut à partir des populations authentifiées annuellement par décret pour les communes du service et des taux de couverture du service sur ces communes. Conformément à la réglementation en vigueur, l'exercice de l'année N donne le recensement de l'année N-3.

#### **Nombre de points du réseau de collecte nécessitant des interventions fréquentes de curage par 100 km de réseau [P252.2] :**

L'indicateur recense, pour 100 km de réseau d'assainissement, le nombre de sites d'intervention, dits "points noirs", nécessitant au moins deux interventions par an pour entretien (curage, lavage, mise en sécurité).

Fiche indicateur disponible sur le site de l'Observatoire national des services d'eau et d'assainissement : <http://services.eaufrance.fr/>

#### **Quantité de boues issues des ouvrages d'épuration [D203.0] :**

Cet indicateur évalue, en tonnes de matière sèche, la quantité de boues évacuées par la ou les stations d'épuration.

Fiche indicateur disponible sur le site de l'Observatoire national des services d'eau et d'assainissement : <http://services.eaufrance.fr/>

#### **Réseau de collecte des eaux usées :**

Ensemble des équipements publics (canalisations et ouvrages annexes) acheminant de manière gravitaire ou sous pression les eaux usées et unitaires issues des abonnés, du domaine public ou d'autres services de collecte jusqu'aux unités de dépollution. Il est constitué de la partie publique des branchements, des canalisations de collecte, des canalisations de transport, des ouvrages et équipements hydrauliques.

### **Station d'épuration (ou usine de dépollution) :**

Ensemble des installations chargées de traiter les eaux collectées par le réseau de collecte des eaux usées avant rejet au milieu naturel et dans le respect de la réglementation (appelée aussi usine de traitement, STEP).

### **Taux de boues issues des ouvrages d'épuration évacuées selon des filières conformes à la réglementation [P206.3] :**

Cet indicateur mesure la proportion des boues évacuées par l'ensemble des stations d'épuration d'un service d'assainissement, et traitées ou valorisées conformément à la réglementation.

Une filière est dite « conforme » si la filière de traitement est déclarée ou autorisée selon sa taille et si le transport des boues est effectué conformément à la réglementation en vigueur. Les refus de dégrillage et les boues de curage ne sont pas pris en compte.

Fiche indicateur disponible sur le site de l'Observatoire national des services d'eau et d'assainissement : <http://services.eaufrance.fr/>

### **Taux de conformité des dispositifs d'assainissement non collectif [P301.3] :**

Cet indicateur évalue le pourcentage d'installations d'assainissement non collectif conformes, après contrôle, à la réglementation sur l'ensemble des installations contrôlées depuis la création du service. L'indicateur traduit la proportion d'installations d'assainissement non collectif ne nécessitant pas de travaux urgents à réaliser. Il s'agit du ratio correspondant à la somme du nombre d'installations neuves ou à réhabiliter contrôlées conformes à la réglementation et du nombre d'installations existantes qui ne présentent pas de danger pour la santé des personnes ou de risque avéré de pollution de l'environnement rapportée au nombre total d'installations contrôlées (arrêté du 2 décembre 2013).

Fiche indicateur disponible sur le site de l'Observatoire national des services d'eau et d'assainissement : <http://services.eaufrance.fr/>

### **Taux de débordement d'effluents dans les locaux des usagers [P251.1] :**

Cet indicateur mesure le nombre de demandes d'indemnisation suite à un incident dû à l'impossibilité de rejeter les effluents dans le réseau public de collecte des eaux usées (débordement/inondation dans la partie privée), rapporté à 1 000 habitants desservis. Les débordements résultant d'une obstruction du réseau due à l'utilisateur ne sont pas pris en compte.

Fiche indicateur disponible sur le site de l'Observatoire national des services d'eau et d'assainissement : <http://services.eaufrance.fr/>

### **Taux de desserte par des réseaux de collecte des eaux usées [P201.1] :**

Cet indicateur précise le pourcentage d'abonnés raccordables et raccordés au réseau d'assainissement, par rapport au nombre d'abonnés résident en zone d'assainissement collectif.

### **Taux d'impayés [P257.0] :**

Il correspond au taux d'impayés au 31/12 de l'année N sur les factures émises au titre de l'année N-1. Le montant facturé au titre de l'année N-1 comprend l'ensemble de la facture, y compris les redevances prélèvement et pollution, la taxe Voies Navigables de France et la TVA liée à ces postes. Pour une facture donnée, les montants impayés sont répartis au prorata hors taxes et redevances de la part « eau » et de la part « assainissement ». Sont exclues les factures de réalisation de branchements et de travaux divers. (Arrêté du 2 mai 2007)

### **Taux de réclamations [P258.1] :**

Ces réclamations peuvent être reçues par l'opérateur ou directement par la collectivité. Un dispositif de mémorisation et de suivi des réclamations écrites est mis en œuvre. Le taux de réclamations est le nombre de réclamations écrites rapporté au nombre d'abonnés divisé par 1 000. Sont prises en compte les réclamations relatives à des écarts ou à des non-conformités vis-à-vis d'engagements contractuels, d'engagements de service, notamment au regard du règlement de service, ou vis-à-vis de la réglementation, à l'exception de celles relatives au niveau de prix. (Arrêté du 2 mai 2007)

## 6.7 Présentation Eau France

### Contribuer au progrès humain

Notre raison d'être chez Veolia est de contribuer au progrès humain, en s'inscrivant résolument dans les Objectifs de Développement Durable définis par l'ONU, afin de parvenir à un avenir meilleur et plus durable pour tous.

C'est dans cette perspective que nous nous donnons pour mission de « Ressourcer le monde », en exerçant notre métier de services à l'environnement.

Nous nous engageons sur une performance plurielle. Cela signifie que nous adressons le même niveau d'attention et d'exigence à nos différentes performances, qui sont complémentaires et forment un cercle vertueux : performance économique et financière, performance commerciale, performance sociale, performance sociétale et performance environnementale.

### Placer l'eau au cœur de la Transformation écologique

Au cœur de cette mission pour l'eau, en France, se trouve en premier lieu l'écoute et la relation de confiance avec toutes nos parties prenantes :

- celle de nos clients collectivités, avec des contrats sur-mesure et flexibles, où notre rémunération est basée sur une performance que nous définissons ensemble, avec nos modules digitaux d'hypervision qui recueillent et analysent en temps réel et en toute transparence les informations du terrain, pour rendre le service de l'eau plus efficace pour tous,
- celle des citoyens-consommateurs, guidés par le principe de « Relation Attentionnée », pour laquelle nous nous appuyons sur la mesure de leur satisfaction continue, pour améliorer toujours davantage le service,
- celle des territoires, en apportant des solutions locales et partenariales qui répondent à leurs enjeux spécifiques,
- celles de nos salariés, en donnant à chacun les moyens de se former aux meilleures techniques de nos métiers, de travailler en sécurité, pour une action responsabilisante directement à vos côtés.

Aujourd'hui, plus solide que jamais sur nos fondamentaux, nous sommes prêts avec notre nouvelle feuille stratégique « Impact Eau France » à faire de l'eau un accélérateur de la transformation écologique

- par une transformation verte : en élargissant nos offres sur l'eau potable et l'assainissement à l'ensemble du cycle de l'eau et du climat,
- par une transformation inclusive au sens large : en embarquant et en accompagnant dans cette transformation écologique l'ensemble de nos parties prenantes, en nous appuyant sur leurs différences, en co-construisant les solutions et en partageant les enjeux, les responsabilités et les résultats.

Ainsi, nous souhaitons être l'acteur de référence du cycle de l'eau en France, avec et au service des collectivités publiques.

Pour s'en assurer, nos équipes maîtrisent le traitement et le suivi de la qualité de l'eau à toutes les étapes de son cycle, depuis le prélèvement dans la ressource naturelle jusqu'au rejet dans le milieu. Au-delà de notre expertise, nous innovons au quotidien pour rendre nos services, procédés de traitements et installations toujours plus performantes, au service d'une eau et d'un assainissement de qualité.

L'activité Eau de Veolia en France, en quelques chiffres, c'est :

- **24,9** millions de personnes desservies en eau potable
- **2051** usines de dépollution des eaux usées gérées
- **6,9** millions de clients abonnés
- **14,8** millions d'habitants raccordés en assainissement
- **1,6** milliard de m<sup>3</sup> d'eau potable distribués
- **1,2** milliard de m<sup>3</sup> d'eaux usées collectées et dépolluées
- **2172** usines de production d'eau potable gérées



## 6.8 Les offres innovantes Veolia

OFFRES  
INNOVANTES  
**VEOLIA**



### **ACTEUR MAJEUR DES SERVICES ENVIRONNEMENTAUX,**

Veolia poursuit une politique d'innovation qui lui permet de développer des solutions pour répondre aux enjeux de la transformation écologique.

#### **VIGIE COVID-19**



Veolia, l'IPMC (CNRS-Université Côte d'Azur), la start-up IAGE et le Bataillon des Marins Pompiers de Marseille (BMPM), collaborent sur l'optimisation de Vigie Covid-19, leur solution pionnière permettant de détecter et quantifier dans des temps records la présence du SARS-CoV-2 dans les eaux usées. Cette méthode a déjà permis de détecter et quantifier les variants alpha, bêta, gamma, puis le variant delta et depuis le variant Omicron. Aujourd'hui utilisée de manière expérimentale en complément des données cliniques existantes, la présence du Sars-Cov-2 dans les eaux usées a le potentiel de devenir un nouvel indicateur d'aide à la gestion de la pandémie.

Le laboratoire national de référence (LNR) vient ainsi de lancer un processus d'harmonisation et de consolidation des méthodes de surveillance, nommé

par les ministères de la Santé et de la Transition écologique. Vigie Covid-19 est la plus opérationnelle en Europe pour la quantification du SARS-CoV-2 dans les eaux usées. Grâce aux techniques de criblage PCR, elle permet également d'identifier la présence de mutations connues issues de variants existants du virus et d'évaluer leurs concentrations. Puis, les procédés de séquençage fournissent une identification des mutations ainsi que les proportions des différents variants. La campagne sur le variant Omicron, réalisée par Veolia et ses partenaires au mois de décembre 2021 sur une douzaine de sites municipaux et industriels répartis en Europe, a permis de poursuivre la mise au point de la solution Vigie Covid-19 et de constater les avancées significatives suivantes :

- ❑ Il suffit de deux semaines pour lancer une campagne de suivi d'un nouveau variant ;
- ❑ Le criblage PCR d'un échantillon ne nécessite désormais que quelques heures à une journée ;
- ❑ Le séquençage d'un échantillon prend moins d'une journée sans mise au point préalable ;
- ❑ Les résultats sont exploitables dès la survenue du nouveau variant sur un territoire.

## OFFRES INNOVANTES VEOLIA



DIABOLO  
par VEOLIA



### LE CHARBON ACTIF EN TOUTE CONFIANCE

L'instruction DGS du 18 décembre 2020 est venue clarifier un flou réglementaire au sujet des métabolites de pesticides dits "pertinents", et préciser les modalités de gestion des métabolites "non pertinents".

Cette nouvelle instruction pesticides entraîne une dynamique d'évolution du contrôle sanitaire dans les régions, qui va faire émerger de nombreuses situations de non-conformités liées aux métabolites de pesticide. Certains métabolites sont déjà connus, d'autres non.

Le charbon actif est le traitement recommandé pour la plupart des métabolites de pesticides.

- ❑ Pour choisir le charbon le mieux adapté à chaque problématique locale (nature et concentration des métabolites, fluctuations saisonnières ou météorologiques, influence de la matrice de l'eau) et **choisir le meilleur charbon actif** Veolia a développé Diabolo, une solution modulaire pour en toute confiance **choisir le charbon qu'il vous faut.**
- ❑ Diabolo est une solution mobile, rapide et peu coûteuse pour en toute sécurité choisir la meilleure solution.

## TÉLÉO



### "TELEO ALARMES CONSTITUE LA TOUR DE CONTRÔLE DU TÉLÉRELEVÉ."

Veolia Eau poursuit le développement de la suite logicielle TELEO pour exploiter toute la richesse du télérelevé.

**Ce module permet entre autres :**

- ❑ de contribuer à sécuriser la qualité de l'eau distribuée en mettant en évidence les phénomènes de retour d'eau.
- ❑ de garantir l'exhaustivité des recettes du service de l'eau grâce à la détection des consommations sur points d'eau sans abonnement et des suspicions de fraude (compteurs retournés).
- ❑ D'identifier les désordres potentiels sur les installations privées des consommateurs grâce aux alarmes fuite - écoulement permanent et risque de gel.

En 2021, grâce aux alarmes "suspicion de fuite" poussées par mail, courriel ou courrier, 57000 fuites ont été réparées par nos consommateurs, pour une économie globale de 3 millions de m<sup>3</sup> (environ 1000 piscines olympiques). Un geste utile tant pour la planète que pour le portefeuille des consommateurs !

À l'hiver 2020-2021, ce sont 23 000 consommateurs qui ont bénéficié d'une alarme "risque de gel de votre compteur", leur permettant de prendre les mesures nécessaires pour éviter un fâcheux désagrément.



## 6.9 Attestations d'assurances



## ATTESTATION D'ASSURANCE

Nous soussignés, **GRAS SAVOYE**., société de courtage d'assurance, n° ORIAS 07 001 707, dont le siège est sis :

Immeuble Quai 33- 33 quai de Dion-Bouton  
92800 PUTEAUX,  
Agissant par délégation et pour le compte des assureurs

attestons que la société : **VEOLIA EAU – Compagnie Générale des Eaux**  
**21 rue la Boétie**  
**75008 Paris.**

est garantie par les polices, Dommages aux biens, Responsabilités, Pertes financières consécutives et Frais et Pertes annexes, de type « Tous Risques Sauf » Portant les numéros **2022/FR/PDBI/001 par CODEVE Insurance Company DAC**, Floor 4 - 25/28 Adelaide Road - Dublin D02 RY98 – Ireland; et d'autre part en excédent de la police émise par CODEVE, les numéros **FR00019007PR et FR00019008PR émises par XL Insurance Company SE**, 61 rue Mstislav Rostropovitch 75017 Paris, France, enregistrée au RCS de Paris sous le numéro 419 408 927, succursale française de **XL Insurance Company SE**, une société européenne au capital de 259 156 875 euros, domiciliée 8 St. Stephen's Green, D02 VK30, Dublin 2, Irlande sous le numéro 641686, compagnie d'assurance autorisée et contrôlée par la Central Bank of Ireland ([www.centralbank.ie](http://www.centralbank.ie)),

*Ces contrats ont été souscrits par **VEOLIA ENVIRONNEMENT S.A.** agissant tant pour son compte que pour le compte de ses filiales, groupements, associations, sociétés civiles immobilières faisant partie du même groupe d'affaire, et notamment pour le compte de :*

**VEOLIA EAU - COMPAGNIE GENERALE DES EAUX**  
**21, rue La Boétie**  
**75008 PARIS**

Ces polices en ligne garantissent l'ensemble des biens mobiliers et immobiliers (en propriété ou en location), les risques locatifs, les recours des voisins et des tiers contre notamment les événements suivants :

Incendie – Explosions – Foudre – Bris de machines – Dommages électriques – Fumées – Dégâts des eaux – Tempêtes – Grêle (Dommages de grêle exclus sur le matériel roulant) – Accumulation de la neige sur les toitures – Vandalisme – Emeutes – Mouvements populaires – Malveillance – Chocs de véhicules terrestres – Chutes d'aéronefs et d'engins spatiaux – Vol – Evénements naturels – Catastrophes Naturelles en France, (art.L125-1 et suivants du code des Assurances), Actes de Terrorisme et Attentats en France, (art.L126-2 et L126-3 du code des Assurances).

et ce, aux clauses et conditions des contrats cités en référence ci-dessus.

La présente attestation est valable du **1er Janvier 2022** jusqu'au **31 Décembre 2022**, sous réserve des possibilités de suspension et/ou résiliation de la police en cours d'année d'assurance pour les cas prévus par le contrat ou par le Code des Assurances.

CETTE ATTESTATION CONSTITUE UNE PRESOMPTION D'ASSURANCE ET NE SAURAIT ENGAGER L'ASSUREUR AU DELA DES LIMITES DU CONTRAT AUQUEL ELLE SE REFERE.

Fait à Puteaux, le 28 Décembre 2021



### Attestation d'Assurance

Nous soussignés, **Allianz Global Corporate & Specialty SE Succursale en France** - 1 cours Michelet - CS 30051 - 92076 Paris La Défense Cedex certifions par la présente que la société:

**VEOLIA ENVIRONNEMENT**  
21, rue La Boétie  
75008 PARIS  
France

agissant tant pour son compte que pour celui de sa filiale :

**VEOLIA EAU - COMPAGNIE GENERALE DES EAUX**  
21, rue La Boétie  
75008 PARIS  
France

est assurée auprès de notre compagnie par la police n° **FRL00218422** garantissant les conséquences pécuniaires de la Responsabilité Civile pouvant lui incomber dans l'exercice de ses activités.

La garantie s'exerce à concurrence des montants ci-après :

<b>Responsabilité Civile Exploitation</b>				
Tous dommages confondus ( corporels, matériels et immatériels consécutifs ou non)	10 000 000	EUR	Par sinistre	
<b>Responsabilité Civile Produits / Après-Livraison / Réception de travaux / Responsabilité Civile Professionnelle</b>				
Tous dommages confondus ( corporels, matériels et immatériels consécutifs ou non)	10 000 000	EUR	Par année d'assurance	

Il est précisé que les montants indiqués ci-dessus s'entendent sans préjudice des autres sous-limitations telles que mentionnées au contrat et forment la limite des engagements de l'Assureur, quel que soit le nombre de personnes physiques ou morales bénéficiant de la qualité d'assuré, pour l'ensemble des réclamations formulées au cours d'une même année d'assurance.

Période d'assurance du 01/01/2022 au 31/12/2022

La présente attestation est délivrée pour servir et valoir ce que de droit et ne saurait engager la Compagnie au-delà des clauses et conditions du contrat auquel elle se réfère.

Fait à Paris La Défense, le 17/12/2021

Pour la Compagnie,

Signature de l'assureur/ of the insurer :



Signature autorisée/ Authorised signatory :





### Attestation d'Assurance - Risques Environnementaux

Nous soussignés, **Allianz Global Corporate & Specialty SE Succursale en France** - 1 cours Michelet - CS 30051 - 92076 Paris La Défense Cedex certifions par la présente que la société:

**VEOLIA ENVIRONNEMENT**  
21, rue La Boétie  
75008 PARIS  
France

agissant tant pour son compte que pour celui de sa filiale :

**VEOLIA EAU - COMPAGNIE GENERALE DES EAUX**  
21, rue La Boétie  
75008 PARIS  
France

est assurée auprès de notre compagnie par la police n° **FRL00218522** garantissant les conséquences pécuniaires des risques environnementaux pouvant lui incombent du fait de l'exploitation des sites assurés et des activités garanties par ce contrat.

Les garanties s'exercent dans le respect de la législation locale et à concurrence des montants ci-après qui s'entendent par sinistre et pour l'ensemble des sinistres imputés à la période d'assurance, sans pouvoir excéder **10 000 000 EUR** pour la période d'assurance :

**GARANTIES DE BASE :**

**RESPONSABILITE CIVILE ATTEINTES A L'ENVIRONNEMENT 10 000 000 EUR**

Il est précisé que les montants indiqués ci-dessus s'entendent sans préjudice des autres sous-limitations telles que mentionnées au contrat et forment la limite des engagements de l'Assureur, quel que soit le nombre de personnes physiques ou morales bénéficiant de la qualité d'assuré, pour l'ensemble des réclamations formulées au cours d'une même année d'assurance.


Période de la police du 01/01/2022 au 31/12/2022 inclus.

La présente attestation est valable pour la période du 01/01/2022 au 31/12/2022 inclus. Elle est délivrée pour servir et valoir ce que de droit et ne saurait engager la Compagnie au-delà des clauses et conditions du contrat auxquels elle se réfère.

Fait à Paris La Défense, le 31/12/2021

Pour la Compagnie,

Signature de l'assureur/ of the insurer :



Signature autorisée/ Authorised signatory :





<i>Notre référence à rappeler dans toute correspondance :</i>	
<b>N° ASSURE : F18746E</b> <b>N° CONTRAT : 1351.001/ 2 85834</b> <b>N° SIREN : 572 025 526</b>	
<i>Pour tout renseignement contacter :</i> <b>SMA SA Grands Comptes Entreprises</b> <b>8 rue Louis Armand CS 71201</b> <b>75738 Paris Cedex 15</b> <b>Tél. : 01.40.59.70.00</b> <b>Fax : 01.40.59.70.57</b>	<b>VEOLIA EAU - COMPAGNIE GENERALE DES EAUX</b> <b>21, rue La Boétie</b> <b>75008 PARIS</b>

**Contrat d'assurance RESPONSABILITE DECENNALE OUVRAGES SOUMIS**

**Période de validité : du 01/01/2022 au 31/12/2022**

SMA SA ci-après désigné l'assureur atteste que l'assuré désigné ci-dessus est titulaire d'un contrat d'assurance professionnelle RESPONSABILITE DECENNALE OUVRAGES SOUMIS souscrit par VEOLIA ENVIRONNEMENT SA numéro **F18746E 1351.001 / 2 85834** pour l'ensemble de ses filiales.

**1- PERIMETRE DE LA GARANTIE DE RESPONSABILITE DECENNALE OBLIGATOIRE ET DE LA GARANTIE DE RESPONSABILITE DU SOUS-TRAITANT EN CAS DE DOMMAGES DE NATURE DECENNALE**

**Les garanties objets de la présente attestation s'appliquent :**

- aux activités professionnelles suivantes : Entreprise, maître d'œuvre ou fabricant-vendeur dans tous domaines d'activités et notamment dans le domaine des Services d'eau et d'assainissement, de la gestion des déchets et de l'optimisation des services énergétiques :
  - o Conception, exécution, rénovation, réparation et entretien de réseaux,
  - o Pose et fourniture de canalisations (travaux sur voiries) et de matériaux sur voiries (tampons, plaques, grilles et caniveaux), travaux sur voiries divers,
  - o Reprise et création de réseaux VRD EU/EP/AEP, installations d'ouvrages de prétraitement d'assainissement / d'évacuation d'eaux usées (bacs à graisses, assainissement non collectif, poste de relevage, séparateurs à hydrocarbures, fosses de décantation et fosses de relevage, changement de colonnes, réseau, siphons, regards, ...)
  - o Conception et exécution de branchement sur conduites publiques,
  - o Fourniture et pose d'installations autonomes d'assainissement,
  - o Plomberie intérieure et extérieure bâtiment (EU/EP/AEP), y compris réalisation de travaux de chaudronnerie, tuyauterie et structures métalliques,

**SMA COURTAGE, DÉPARTEMENT COURTAGE DE SMA SA**  
**SMA SA**

Société anonyme à direction et conseil de surveillance  
Entreprise régie par le code des assurances au capital  
de 12 000 000 euros, RCS PARIS 332 789 296  
8 rue Louis Armand CS 71201 - 75738 PARIS CEDEX 15

[www.sma-courtage.com](http://www.sma-courtage.com)





- Entretien et installations techniques en aval des compteurs (eau, gaz, électricité),
- Stations de traitement d'eau, de forages et de captages,
- Réservoirs, et bassins de rétention,
- Eoliennes,
- Panneaux photovoltaïques, y compris en couverture (pose de capteurs solaires PV intégrés), production d'énergie accessoire à un ouvrage de construction par capteurs solaires,
- Réseaux de chaleur / chauffage urbain
- Réalisation de prises et de rejets d'eau avec des fondations dans l'eau
- Eclairage public et signalisations,
- Activités Spécifiques de gainages notamment des procédés « Anjou », « Phénix », « Intec assainissement » et « Intec immobilier » réalisés par les filiales TELEREP et SARP SUD OUEST.
- Maçonnerie, Plâtrerie, peinture, enduits extérieurs, enduits hydrauliques
- Fourniture / pose de poteaux et clôtures, accessoires en béton armé
- Travaux de rénovation, de réhabilitation, d'extension et de travaux neufs y compris dans le cadre de travaux de maintenance
- Ascenseurs, monte charges,
- Installations thermiques de génie climatique, VMC, d'aéraulique, conditionnement d'air à l'exclusion des techniques de géothermie
- Gestion technique Centralisée
- Electricité,
- Installation groupes électrogènes.
- Plomberie / installations sanitaires
- Isolation thermique et acoustique (calorifugeage, isolation thermique par l'extérieur, par soufflage).
- Menuiserie métallique, extérieures, menuiseries en bois
- Murs rideaux et façades industrielles
- Métallerie, serrurerie
- Fumisterie Ramonage (tubage)
- Détection incendie, intrusion
- Couverture / charpente bois,
- Ravalement de façades, protection des façades
- Calfeutrement de joint de construction
- Couverture zinguerie / carrelages et mosaïques
- Etanchéité de toitures.

**SMA COURTAGE, DÉPARTEMENT COURTAGE DE SMA SA**  
**SMA SA**

Société anonyme à direction et conseil de surveillance  
Entreprise régie par le code des assurances au capital  
de 12 000 000 euros, RCS PARIS 332 789 296  
8 rue Louis Armand CS 71201 - 75738 PARIS CEDEX 15

[www.sma-courtage.com](http://www.sma-courtage.com)





- Revêtements textiles et plastiques,
  - Ingénierie Bâtiment : Maitrise d'œuvre, études techniques TCE
  - Maîtrise d'œuvre ou coordination SSI en phase conception et réalisation,
  - MOE de désamiantage
  - Maitrise d'œuvre d'installations photovoltaïques (puissance <1,2 MWc)
  - Ingénierie Génie Civil : Etudes techniques Maçonnerie BA, VRD, sanitaires et fluides
  - Etudes techniques Vitrerie Miroiterie y compris façades aluminium
- aux travaux ayant fait l'objet d'une ouverture de chantier pendant la période de validité mentionnée ci-dessus. L'ouverture de chantier est définie à l'annexe I à l'article A 243-1 du code des assurances ;
- aux travaux réalisés en France Métropolitaine et dans les DROM ;
- aux chantiers dont le coût total de construction hors taxes tous corps d'état (honoraires compris), déclaré par le maître d'ouvrage, n'est pas supérieur à la somme de 30 000 000 €. Cette somme est illimitée en présence d'un contrat collectif de responsabilité décennale bénéficiant à l'assuré, comportant à son égard une franchise absolue au maximum de :
- 10 000 000 € par sinistre si l'assuré réalise des travaux incluant la structure ou le gros œuvre,
  - 6 000 000 € par sinistre si l'assuré réalise des travaux n'incluant pas la structure ou le gros œuvre,
  - 3 000 000 € par sinistre si l'assuré est concepteur, non réalisateur de travaux.
- aux travaux, produits et procédés de construction suivants :
- travaux de construction traditionnels, c'est-à-dire ceux réalisés avec des matériaux et des modes de construction éprouvés de longue date,
  - travaux de construction répondant à une norme homologuée (NF DTU ou NF EN), à des règles professionnelles acceptées par la C2P<sup>(1)(3)</sup>, ou à des recommandations professionnelles du programme RAGE 2012 non mises en observation par la C2P<sup>(2)(3)</sup>,
  - travaux de construction conformes au CCTG et ses fascicules ou à un référentiel spécifique à la technique utilisée publiée par un organisme reconnu par la profession, dans le cadre de marchés de travaux publics,
  - procédés ou produits faisant l'objet au jour de la passation du marché :
    - d'un Agrément Technique Européen (ATE) en cours de validité ou d'une Evaluation Technique Européenne (ETE) bénéficiant d'un Document Technique d'Application (DTA), ou d'un Avis Technique (ATec), valides et non mis en observation par la C2P<sup>(3)</sup>,
    - d'une Appréciation Technique d'Expérimentation (ATEX) avec avis favorable,
    - d'un Pass'innovation « vert » en cours de validité.

(1) Les règles professionnelles acceptées par la C2P (Commission Prévention Produits mis en œuvre de par l'Agence Qualité Construction AQC) sont listées à l'annexe 2 de la publication semestrielle de la C2P

(2) Les recommandations professionnelles RAGE 2012 (Règles de l'Art Grenelle Environnement 2012) sont consultables sur le site internet du programme RAGE : [www.reglesdelart-grenelle-environnement-2012.fr](http://www.reglesdelart-grenelle-environnement-2012.fr)

(3) Les communiqués de la C2P sont accessibles sur le site de l'AQC [www.qualiteconstruction.com](http://www.qualiteconstruction.com)

**Dans le cas où les travaux réalisés ne répondent pas aux caractéristiques énoncées ci-dessus, l'assuré en informe l'assureur.**

**SMA COURTAGE, DÉPARTEMENT COURTAGE DE SMA SA**  
**SMA SA**

Société anonyme à direction et conseil de surveillance  
Entreprise régie par le code des assurances au capital  
de 12 000 000 euros, RCS PARIS 332 789 296  
8 rue Louis Armand CS 71201 - 75738 PARIS CEDEX 15

[www.sma-courtage.com](http://www.sma-courtage.com)





## 2- ASSURANCE DE RESPONSABILITE DECENNALE OBLIGATOIRE

Nature de la garantie	Montant des garanties
<p>Le contrat garantit la responsabilité décennale de l'assuré instaurée par les articles 1792 et suivants du code civil, dans le cadre et les limites prévus par les dispositions des articles L. 241-1 et L. 241-2 du code des assurances relatives à l'obligation d'assurance décennale, et pour des travaux de construction d'ouvrages qui y sont soumis, au regard de l'article L. 243-1-1 du même code.</p> <p>La garantie couvre les travaux de réparation, notamment en cas de remplacement des ouvrages, qui comprennent également les travaux de démolition, déblaiement, dépose ou démontage éventuellement nécessaires.</p>	<p><b>En Habitation :</b> Le montant de la garantie couvre le coût des travaux de réparation des dommages à l'ouvrage.</p>
	<p><b>Hors Habitation :</b> Le montant de la garantie couvre le coût des travaux de réparation des dommages à l'ouvrage dans la limite du coût total de construction déclaré par le maître d'ouvrage et sans pouvoir être supérieur au montant prévu au I de l'article R.243-3 du code des assurances.</p>
	<p><b>En présence d'un CCRD :</b> Lorsqu'un Contrat Collectif de Responsabilité Décennale (CCRD) est souscrit au bénéfice de l'assuré, le montant de la garantie est égal au montant de la franchise absolue stipulée par ledit contrat collectif.</p>
Garantie de bon fonctionnement des éléments d'équipement dissociables	<p><b>Marché d'entreprise</b> 1 000 000 € épuisable par année d'assurance</p>
	<p><b>Marché de maîtrise d'œuvre</b> 350 000 € épuisable par année d'assurance</p>
<p><b>Durée et maintien des garanties :</b> La garantie s'applique pour la durée de la responsabilité décennale pesant sur l'assuré en vertu des articles 1792 et suivants du code civil. Elle est maintenue dans tous les cas pour la même durée.</p>	

La présente attestation ne peut engager l'assureur au-delà des clauses et conditions du contrat auquel elle se réfère.

## 3- GARANTIE DE RESPONSABILITE DU SOUS-TRAITANT EN CAS DE DOMMAGES DE NATURE DECENNALE

Le contrat garantit la responsabilité de l'assuré qui intervient en qualité de sous-traitant, en cas de dommages de nature décennale dans les conditions et limites posées par les articles 1792 et 1792.2 du Code civil, sur des ouvrages soumis à l'obligation d'assurance de responsabilité décennale. Cette garantie est accordée pour une durée ferme de dix ans à compter de la réception visée à l'article 1792-4-2 du Code civil.

SMA COURTAGES, DÉPARTEMENT COURTAGES DE SMA SA  
SMA SA

Société anonyme à direction et conseil de surveillance  
Entreprise régie par le code des assurances au capital  
de 12 000 000 euros, RCS PARIS 332 789 296  
8 rue Louis Armand CS 71201 - 75738 PARIS CEDEX 15

[www.sma-courtage.com](http://www.sma-courtage.com)





La garantie couvre les travaux de réparation, notamment en cas de remplacement des ouvrages, qui comprennent également les travaux de démolition, déblaiement, dépose ou démontage éventuellement nécessaires.

Le montant des garanties accordées reste celui prévu par L'ASSURANCE DE RESPONSABILITE DECENNALE OBLIGATOIRE.

---

**La présente attestation ne peut engager l'assureur au-delà des clauses et conditions du contrat précité auquel elle se réfère.**

Fait à PARIS  
Le 14/12/2021

Le Président du Directoire  
Par délégation



---

**SMA COURTAGE, DÉPARTEMENT COURTAGE DE SMA SA**  
**SMA SA**

Société anonyme à directoire et conseil de surveillance  
Entreprise régie par le code des assurances au capital  
de 12 000 000 euros, RCS PARIS 332 789 296  
8 rue Louis Armand CS 71201 - 75738 PARIS CEDEX 15

[www.sma-courtage.com](http://www.sma-courtage.com)







Notre référence à rappeler  
dans toute correspondance :

N° souscripteur : F18746E  
N° contrat : 1351.001 / 2 85834  
N°SIREN : 572 025 526

**VEOLIA EAU - COMPAGNIE GENERALE DES  
EAUX**

**21, rue La Boétie**

**75008 PARIS**

Pour tout renseignement contacter :  
**Site de gestion**  
**SMA SA Grands Comptes Entreprises**  
8 rue Louis Armand - CS 71201  
75738 PARIS CEDEX 15  
Tél : 01.40.59.70.00  
Fax: 01.40.59.70.57

## **CONTRAT D'ASSURANCE RESPONSABILITE DECENNALE OUVRAGES NON SOUMIS**

**Attestation d'assurance 2022**  
**Valable à compter du 01/01/2022 jusqu'au 31/12/2022**

SMA SA certifie que l'assuré désigné ci-dessus est bénéficiaire d'un contrat POLICE ASSURANCE CONSTRUCTION, numéro **F18746E 1351.001 / 2 85834** souscrit par VEOLIA ENVIRONNEMENT SA pour le compte de l'ensemble de ses filiales garantissant, à ce jour, les activités suivantes :

Entreprise générale tous corps d'état, contractant général ou maître d'œuvre dans tous domaines d'activité et notamment dans le domaine des services d'eau et d'assainissement, de la gestion des déchets et de l'optimisation des services énergétiques :

- Conception, exécution, rénovation, réparation et entretien de réseaux,
- Pose et fourniture de canalisations (travaux sur voiries) et de matériaux sur voiries (tampons, plaques, grilles et caniveaux), travaux sur voiries divers,
- Reprise et création de réseaux VRD EU/EP/AEP, installations d'ouvrages de prétraitement d'assainissement / d'évacuation d'eaux usées (bacs à graisses, assainissement non collectif, poste de relevage, séparateurs à hydrocarbures, fosses de décantation et fosses de relevage, changement de colonnes, réseau, siphons, regards, ...)
- Conception et exécution de branchement sur conduites publiques,
- Fourniture et pose d'installations autonomes d'assainissement,
- Plomberie intérieure et extérieure bâtiment (EU/EP/AEP), y compris réalisation de travaux de chaudronnerie, tuyauterie et structures métalliques,
- Entretien et installations techniques en aval des compteurs (eau, gaz, électricité),
- Stations de traitement d'eau, de forages et de captages,
- Réservoirs, et bassins de rétention,
- Eoliennes,
- Panneaux photovoltaïques, y compris en couverture (pose de capteurs solaires PV intégrés), production d'énergie accessoire à un ouvrage de construction par capteurs solaires,
- Réseaux de chaleur / chauffage urbain

**SMA COURTAGE, DÉPARTEMENT COURTAGE DE SMA SA**  
**SMA SA**

Société anonyme à directoire et conseil de surveillance  
Entreprise régie par le code des assurances au capital  
de 12 000 000 euros, RCS PARIS 332 789 296  
8 rue Louis Armand CS 71201 - 75738 PARIS CEDEX 15

[www.sma-courtage.com](http://www.sma-courtage.com)





- Réalisation de prises et de rejets d'eau avec des fondations dans l'eau
- Eclairage public et signalisations.
- Activités Spécifiques de gainages notamment des procédés « Anjou », « Phénix », « Intec assainissement » et « Intec immobilier » réalisés par les filiales TELEREP et SARP SUD OUEST.
- Maçonnerie, Plâtrerie, peinture, enduits extérieurs, enduits hydrauliques
- Fourniture / pose de poteaux et clôtures, accessoires en béton armé
- Travaux de rénovation, de réhabilitation, d'extension et de travaux neufs y compris dans le cadre de travaux de maintenance
- Ascenseurs, monte charges,
- Installations thermiques de génie climatique, VMC, d'aéraulique, conditionnement d'air à l'exclusion des techniques de géothermie
- Gestion technique Centralisée
- Electricité,
- Installation groupes électrogènes.
- Plomberie / installations sanitaires
- Isolation thermique et acoustique (calorifugeage, isolation thermique par l'extérieur, par soufflage).
- Menuiserie métallique, extérieures, menuiseries en bois
- Murs rideaux et façades industrielles
- Métallerie, serrurerie
- Fumisterie Ramonage (tubage)
- Détection incendie, intrusion
- Couverture / charpente bois.
- Ravalement de façades, protection des façades
- Calfeutrement de joint de construction
- Couverture zinguerie / carrelages et mosaïques
- Etanchéité de toitures.
- Revêtements textiles et plastiques,
- Ingénierie Bâtiment : Maitrise d'œuvre, études techniques TCE
- Maitrise d'œuvre ou coordination SSI en phase conception et réalisation,
- MOE de désamiantage
- Maitrise d'œuvre d'installations photovoltaïques (puissance <1,2 MWc)
- Ingénierie Génie Civil : Etudes techniques Maçonnerie BA, VRD, sanitaires et fluides
- Etudes techniques Vitrerie Miroiterie y compris façades aluminium

**SMA COURTAGE, DÉPARTEMENT COURTAGE DE SMA SA**  
**SMA SA**

Société anonyme à directoire et conseil de surveillance  
Entreprise régie par le code des assurances au capital  
de 12 000 000 euros, RCS PARIS 332 789 296  
8 rue Louis Armand CS 71201 - 75738 PARIS CEDEX 15

[www.sma-courtag.com](http://www.sma-courtag.com)





### Ce contrat garantit

- du fait des activités professionnelles mentionnées ci-avant,
  - pour une participation à des opérations de construction d'un ouvrage non soumis à l'obligation d'assurance,
  - lorsque l'opération n'excède pas 30.000.000 € HT (travaux et honoraires compris), ou que le marché de l'assuré n'excède pas pour les ouvrages suivants :
    - Réseaux de chaleur : 3 000 000 € HT
    - Eoliennes : 3 000 000 € HT y compris honoraires pour la part concernant l'infrastructure
    - Installations photovoltaïques (au sol et sur un ouvrage non soumis) : 3 000 000 € HT
    - Cuves et réservoirs : 3 000 000 € HT
    - Réseaux enterrés : 10 000 000 € HT
- Au-delà de ces montants, l'assuré doit déclarer le chantier concerné et souscrire, auprès de SMA SA, un avenant d'adaptation de garantie. A défaut, il sera fait application d'une règle proportionnelle selon l'article L.121-5 du Code des assurances.
- pour des travaux de construction conformes au CCTG et ses fascicules ou à un référentiel spécifique à la technique utilisée publié par un organisme reconnue par la profession,
  - pour des travaux de construction traditionnels, c'est-à-dire ceux réalisés avec des matériaux et des modes de construction éprouvés de longue date.

### les conséquences des responsabilités énumérées ci-dessous :

Nature des garanties	Montant des garanties : sans pouvoir excéder 10 000 000 € par année d'assurance pour l'ensemble des garanties et des assurés
Garantie de responsabilité civile décennale relative aux ouvrages listés à l'article L.243-1-1-I du Code des assurances.	<b>Marché d'entreprise :</b> 5 000 000 € par sinistre dans un montant annuel épuisable de 10 000 000 € HT
	<b>Marché de maître d'œuvre :</b> 2 000 000 € par sinistre dans un montant annuel épuisable de 10 000 000 € HT
	<b>Sauf marchés relatifs à :</b>
	- <b>construction d'éoliennes</b> : 500 000 € par sinistre et 2 000 000 € par an
	- <b>réseaux de chaleur</b> : 500 000 € par sinistre et 2 000 000 € par an
	- <b>cuves et réservoirs</b> : 1 000 000 € par sinistre et 2 000 000 € par an
	- <b>installations photovoltaïques</b> : 1 000 000 € par sinistre et 2 000 000 € par an
- <b>réseaux enterrés</b> : 1 000 000 € par sinistre et 2 000 000 € par an	
Garantie dommages en répercussion	<b>Tous marchés confondus</b> : 500 000 € par sinistre et 2 000 000 € par an

#### SMA COURTAGE, DÉPARTEMENT COURTAGE DE SMA SA SMA SA

Société anonyme à directoire et conseil de surveillance  
Entreprise régie par le code des assurances au capital  
de 12 000 000 euros, RCS PARIS 332 789 296  
8 rue Louis Armand CS 71201 - 75738 PARIS CEDEX 15

[www.sma-courtage.com](http://www.sma-courtage.com)





Tous travaux, ouvrages ou opérations de construction ne répondant pas aux conditions précitées peuvent faire l'objet, sur demande spéciale de l'assuré, d'une garantie spécifique, soit par contrat, soit par avenant.

**La présente attestation ne peut pas engager SMA SA au-delà des clauses et conditions du contrat précité auquel elle se réfère.**

Fait à Paris,  
Le 14/12/2021

Le Président du Directoire  
Par délégation



**SMA COURTAGE, DÉPARTEMENT COURTAGE DE SMA SA**  
**SMA SA**

Société anonyme à directoire et conseil de surveillance  
Entreprise régie par le code des assurances au capital  
de 12 000 000 euros, RCS PARIS 332 789 296  
8 rue Louis Armand CS 71201 - 75738 PARIS CEDEX 15

[www.sma-courtage.com](http://www.sma-courtage.com)



## Ressourcer le monde

**Veolia**

30 rue Madeleine Vionnet • 93300 Aubervilliers

[www.veolia.com](http://www.veolia.com)





## **RAPPORT ANNUEL DU DÉLÉGATAIRE**

Commune d'Autrans-Méaudre en Vercors - Autrans






## RÈGLEMENT GÉNÉRAL SUR LA PROTECTION DES DONNÉES

Le Règlement Général pour la Protection des Données, entré en vigueur le 25/05/2018, a renforcé les droits et libertés des personnes physiques sur leurs données à caractère personnel. Afin de s'y conformer, les Responsables de traitement doivent adapter les mesures de protection les concernant. En conséquence, Veolia Eau France communique à travers le rapport annuel uniquement des données anonymisées ou agrégées.

### REPERES DE LECTURE

Le document intègre différents pictogrammes qui vous sont présentés ci-dessous.

<b>Repère visuel</b>	<b>Objectif</b>
	<b>Identifier rapidement nos engagements clés</b>
	<b>Mettre en évidence certaines de nos innovations et nos points différenciants</b>
	<b>Identifier nos démarches en termes de responsabilité environnementale, sociale, et sociétale</b>

<b>Gestion du document</b>	<b>Auteur</b>	<b>Date</b>
Elodie ANXIONNAZ	David DEMERET/Bruno ROUSSEAU	31/05/2022

## Avant-propos



### Veolia – Rapport annuel du délégataire 2021

Monsieur le Maire,

Je suis heureux de vous adresser le **Rapport Annuel du Délégué** pour l'année 2021. Vous y retrouverez l'ensemble des informations techniques, économiques et environnementales relatives à la gestion de votre service d'eau et d'assainissement.

L'année 2021 fut une année particulièrement riche pour nos équipes qui ont su se mobiliser et développer des solutions innovantes, dans un contexte sanitaire sans précédent, pour assurer une continuité et une performance des services de l'eau et de l'assainissement.

Cette année fut aussi celle de nouvelles avancées pour les activités Eau France de Veolia, où nous avons voulu mettre l'accent sur ce qui fait notre engagement : l'expertise métier au service de la promesse que nous faisons à tous nos clients, quelle que soit la taille des collectivités, quel que soit leur contexte.

Cette promesse, c'est tout d'abord d'apporter une eau de qualité. Une eau bonne pour la santé, mais aussi une eau bonne pour l'environnement. Que de la source au rejet dans le milieu naturel nous prenions soin de cette ressource si importante pour nous et pour notre planète dans le contexte de l'urgence climatique.

Nous en sommes convaincus, l'eau sera l'enjeu majeur du XXI<sup>ème</sup> siècle au même titre que l'énergie ou le déchet, ce qui nous donne l'obligation d'agir en tant que décideurs et en tant que professionnels. Notre outil Kairos, conçu en collaboration avec des Partenaires Experts et les données publiques nous permet de prévoir où auront lieu les plus grandes difficultés climatiques et il est évident qu'aucun territoire ne sera totalement épargné par les changements profonds dans le cycle de l'eau qu'amène le réchauffement climatique. Nous devons dès aujourd'hui agir ensemble, pour protéger l'eau, garantir son accès à tous et lui donner plusieurs vies.

Cette année fut aussi pour nous celle permettant d'engager la construction du champion mondial de la transformation écologique, intégrant la plupart des activités internationales de Suez, tout en garantissant une concurrence saine en France. Cette fusion à l'international nous permettra de créer plus de solutions transverses et agir pour la Transformation écologique.

Enfin, l'activité Eau de Veolia en France a voulu garder son ADN Français : un service client 100% Français, une proximité territoriale forte. Nous sommes fiers de notre héritage et nous voulons avec vous, pour vous, nous projeter vers l'avenir.

Je vous remercie de la confiance que vous accordez à nos équipes et vous prie d'agréer, Monsieur le Maire, l'expression de mes salutations les plus respectueuses.

**Pierre Ribaute,**  
Directeur Général, Eau France

# Sommaire

<b>1.</b>	<b>L'ESSENTIEL DE L'ANNÉE</b>	<b>6</b>
1.1	<i>Un dispositif à votre service</i>	7
1.2	<i>Présentation du contrat</i>	10
1.3	<i>Les chiffres clés</i>	11
1.4	<i>L'essentiel de l'année 2021</i>	12
1.5	<i>Les indicateurs réglementaires 2021</i>	17
1.6	<i>Autres chiffres clés de l'année 2021</i>	18
1.7	<i>Le prix du service public de l'eau</i>	20
<b>2.</b>	<b>LES CONSOMMATEURS DE VOTRE SERVICE ET LEUR CONSOMMATION</b>	<b>21</b>
2.1	<i>Les consommateurs abonnés du service</i>	22
2.2	<i>La satisfaction des consommateurs : personnalisation et considération au rendez-vous</i>	23
2.3	<i>Données économiques</i>	25
<b>3.</b>	<b>LE PATRIMOINE DE VOTRE SERVICE</b>	<b>27</b>
3.1	<i>L'inventaire des installations</i>	28
3.2	<i>L'inventaire des réseaux</i>	30
3.3	<i>Les indicateurs de suivi du patrimoine</i>	32
3.3.1	<i>L'indice de connaissance et de gestion patrimoniale des réseaux [P103.2]</i>	32
3.4	<i>Gestion du patrimoine</i>	34
3.4.1	<i>Les renouvellements réalisés</i>	34
3.4.2	<i>Les travaux neufs réalisés</i>	35
<b>4.</b>	<b>LA PERFORMANCE ET L'EFFICACITÉ OPÉRATIONNELLE POUR VOTRE SERVICE</b>	<b>36</b>
4.1	<i>La qualité de l'eau</i>	37
4.1.1	<i>Le contrôle de la qualité de l'eau</i>	37
4.1.2	<i>L'eau produite et distribuée</i>	37
4.1.3	<i>L'évolution de la qualité de l'eau</i>	38
4.2	<i>La maîtrise des prélèvements sur la ressource, volumes et rendement du réseau</i>	40
4.2.1	<i>L'efficacité de la production : le volume prélevé et produit</i>	40
4.2.2	<i>L'efficacité de la distribution : le volume vendu, le volume consommé et leur évolution</i>	41
4.2.3	<i>La maîtrise des pertes en eau</i>	43
4.3	<i>La maintenance du patrimoine</i>	45
4.3.1	<i>Les opérations de maintenance du réseau</i>	46
4.3.2	<i>Les recherches de fuites</i>	46
4.4	<i>L'efficacité environnementale</i>	47
4.4.1	<i>La protection des ressources en eau</i>	47
4.4.2	<i>Le bilan énergétique du patrimoine</i>	47
4.4.3	<i>La consommation de réactifs</i>	47
4.4.4	<i>La valorisation des sous-produits</i>	47
<b>5.</b>	<b>RAPPORT FINANCIER DU SERVICE</b>	<b>49</b>
5.1	<i>Le Compte Annuel de Résultat de l'Exploitation de la Délégation (CARE)</i>	51

5.2	<i>Situation des biens</i>	54
5.3	<i>Les investissements et le renouvellement</i>	55
5.4	<i>Les engagements à incidence financière</i>	56
5.4.1	Flux financiers de fin de contrat	56
5.4.2	Dispositions applicables au personnel	57
<b>6.</b>	<b>ANNEXES</b>	<b>59</b>
6.1	<i>La facture 120 m<sup>3</sup></i>	60
6.2	<i>Les données consommateurs par commune</i>	61
6.3	<i>La qualité de l'eau</i>	62
6.3.1	La ressource	62
6.3.2	L'eau produite et distribuée	62
6.3.3	Nombre de résultats et conformité des analyses sur l'eau produite et distribuée par entités réseau	63
6.4	<i>Le bilan énergétique du patrimoine</i>	77
6.5	<i>Annexes financières</i>	78
6.6	<i>Reconnaissance et certification de service</i>	88
6.7	<i>Actualité réglementaire 2021</i>	95
6.8	<i>Glossaire</i>	109
6.9	<i>Présentation Eau France</i>	115
6.10	<i>Les offres innovantes VEOLIA</i>	117
6.11	<i>Attestations d'assurances</i>	120

# 1.

L'ESSENTIEL DE  
L'ANNÉE





En tant que délégataire, Veolia s'engage à vous fournir, en toute transparence, l'ensemble des informations relatives à votre service d'eau Cette première partie en fait la synthèse : vos interlocuteurs, les informations relatives à votre contrat, les faits marquants de l'année écoulée et les chiffres clés (indicateurs réglementaires et autres données chiffrées liées à la production et à la distribution, au patrimoine, aux services apportés aux consommateurs, etc.)

## 1.1 Un dispositif à votre service

### TOUTES VOS DÉMARCHES SANS VOUS DÉPLACER



**VEOLIA** Contactez-nous comme vous le souhaitez

pour l'ensemble de vos démarches : consultation et paiement de votre facture, relevé d'index, déménagement, changement de coordonnées...

**Appli "Veolia et moi"**  
Android ou Apple 24h/24 et 7J/7

**www.eau.veolia.fr**  
24h/24 et 7J/7

**0 969 323 458\***  
du lundi au vendredi de 8H à 19H / samedi de 9H à 12H\*\*  
\*Appel non surtaxé - \*\*24/7 pour les urgences techniques

**Veolia Eau - TSA 50119 - 37911 Tours Cedex 9**

Le +  
Des services de retranscription pour les personnes en situation de handicap visuel ou auditif



**VEOLIA**

# Territoire Isère Savoie

Bourg-Saint-Maurice

Isère Savoie

Berzin

Région CENTRE EST

ECHM Eau de la Haute-Montagne

Ensemble, faire de l'eau un accélérateur de la transformation écologique dans les territoires

## CHIFFRES CLÉS

120	42 000	145	114	37	9	500
<b>contrats</b> collectivités et industriels	<b>abonnés</b> desservis en eau potable	<b>agents</b> à votre service	<b>installations</b> de production d'eau potable	<b>usines</b> de dépollution	<b>réseaux de</b> <b>chaleurs</b> avec énergies renouvelables	<b>prestations</b> de service en génie climatique

**EAU**

## NOTRE ÉQUIPE DE DIRECTION DU TERRITOIRE

### MANAGERS DE SERVICE LOCAL



**DAVID DEMERET**  
Directeur de Territoire  
06 21 83 74 42  
david.demeret@veolia.com  
864 Chemin des Fontaines  
CS 4003 38190 BERNIN



**BERTRAND RICHEL**  
Directeur des Opérations  
bertrand.richel@veolia.com  
06 21 22 02 20



**MATTHIEU BOUQUET**  
Directeur du Développement  
matthieu.bouquet@veolia.com  
06 19 41 39 77



**PIERRE PHILIPPE CAGNIN**  
Responsable Consommateurs  
pierre-philippe.cagnin@veolia.com  
06 13 13 98 41



**GUILLAUME TRAUCHESSEC**  
Grand Lac - Usines 38  
guillaume.trauchessec@veolia.com  
06 11 11 22 90



**THOMAS VEILLARD**  
Travaux  
thomas.veillard@veolia.com  
07 69 46 44 39



**JULIEN RENAUD**  
Énergie Savoie  
julien.renaud@veolia.com  
06 13 37 84 95



**VINCENT HERVÉ**  
Tarentaise / Arly  
vincent.herve@veolia.com  
06 12 04 40 44



**DIDIER KATGELY**  
Énergie Vercors  
didier.katgely@veolia.com  
06 14 68 60 90



**LIONEL PEYTAVIN**  
Énergie Les Arcs  
lionel.peytavin@veolia.com  
06 26 44 25 95



**AURORE GRAND-CLÉMENT**  
Tarentaise Usines  
aurore.grand-clement@veolia.com  
07 76 19 94 46



**BRUNO ROUSSEAU**  
Grésivaudan/Vercors/Combe de Savoie  
bruno.rousseau@veolia.com  
06 14 18 73 70



Relation Attentionnée



Sécurité au travail



Gestion des talents



Ethique et conformité



Cybersécurité

### Contact consommateurs

09 69 32 34 58  
eau.veolia.fr

### Territoire Isère - Savoie

864 Chemin des Fontaines  
38 190 BERNIN  
04 76 61 39 02  
04 76 61 39 48

### Siège de la Région Centre Est

2-4 avenue des Canuts  
69120 VAULX-EN-VELIN  
04 26 20 61 00

[www.veolia.fr](http://www.veolia.fr)



## 1.2 Présentation du contrat

### Données clés

---

✓ Déléataire	VEOLIA EAU - Compagnie Générale des Eaux
✓ Périmètre du service	AUTRANS-MEAUDRE EN VERCORS
✓ Numéro du contrat	BZ570
✓ Nature du contrat	Affermage
✓ Date de début du contrat	01/01/2011
✓ Date de fin du contrat	31/12/2022
✓ Les engagements vis-à-vis des tiers	

En tant que délégataire du service, VEOLIA EAU - Compagnie Générale des Eaux assume des engagements d'échanges d'eau avec les collectivités voisines ou les tiers (voir tableau ci-dessous).

Type d'engagement	Tiers engagé	Objet
achat	SIVOM AUTRANS MEAUDRES	Achat Synd d'Autrans Meaudre

## 1.3 Les chiffres clés

Commune d'Autrans-Méaudre en Vercors - Autrans

### Chiffres clés



1 754

Nombre d'habitants desservis



1 147

Nombre d'abonnés  
(clients)



4

Nombre d'installations de  
production



7

Nombre de réservoirs



75

Longueur de réseau  
(km)



39

Longueur de canalisation de  
distribution (hors branchement)  
(km)



75,1

Rendement de réseau (%)



233

Consommation moyenne (l/hab/j)



100,0

Taux de conformité  
microbiologique (%)

# 1.4 L'essentiel de l'année 2021

## Qualité de l'eau

Les analyses réalisées par l'ARS révèlent une excellente qualité de l'eau distribuée : 100 % de conformité bactériologique et 100 % pour les paramètres physico-chimiques.

A noter qu'une désinfection a été installée au réservoir de l'IMP. Il reste à équiper le pompage de l'IMP.

## Nombre d'abonnés et volumes consommés

Le nombre de clients est stable : 1147 abonnés.

Les volumes vendus baissent de 18,8 % et s'affichent à 142 451 m<sup>3</sup>. A noter qu'il y avait une hausse de 20 % en 2020.

## Performance du réseau de distribution d'eau

Le rendement de réseau est de 75.1 % cette année et dépasse largement l'objectif Grenelle 2 fixé à 67,44 %. Il est stable.

**A savoir aussi que l'alimentation de la piscine par le poteau incendie impacte d'autant le rendement. Nous estimons à minima à 5 % l'impact sur le rendement. Le phénomène est identique pour la borne de puisage de la poste.**

L'indice de perte en réseau est de 4,03 m<sup>3</sup>/km/j. L'engagement contractuel à 6 m<sup>3</sup>/km/j est respecté.

La totalité des branchements plomb connus a été renouvelée.

## Principaux travaux

Veolia a renouvelé deux branchements. 6 autres branchements ont été identifiés. Ils seront renouvelés en 2022.

Les équipements suivants ont été renouvelés par Veolia:

- Station du Bouchet Régul de Chlore,
- Station du Puits armoire pompage Vernay + télégestion,
- Réservoirs Bellecombe Hydraulique et sécurisation.

Installations électromécaniques	Opération réalisée dans l'exercice	Mode de gestion
STATION DU PUIITS		
ARMOIRE DE COMMANDE	Renouvellement	Cté de service
STATION TRAITEMENT DE BELLECOMBE		
ANALYSEUR DE CHLORE	Renouvellement	Cté de service
RESERVOIR DE BELLECOMBE I (BOUCHET)		
TUYAUTERIE	Renouvellement	Cté de service

## Principales opérations de maintenance

---

Les réservoirs et captages ont été nettoyés et lavés en juin.

## Ressources en eau

---

Finaliser la DUP des captages.

## Propositions d'améliorations

---

- Télégérer les compteurs de secours du Cimetière et de la Gendarmerie (secours par le réseau du TQS) ;( chiffrage fait par Véolia)
- Installer un compteur de sectorisation sur la canalisation alimentant le Village Olympique et le Bourg de Dessous ; (chiffrage fait par Véolia)
- Renouveler deux canalisations à l'Achard et au Village ;
- Rénover le génie civil intérieur des réservoirs de Bellecombe ;
- Créer une javellisation à la station de pompage de l'IMP(chiffrage fait par Véolia)
- Équiper la prise d'eau du poteau incendie à proximité de la piscine qui sert au remplissage et l'appoint d'eau des bassins, d'un compteur. Ces volumes sont non comptabilisés et n'apparaissent pas dans les volumes de service, ce qui pénalise de façon non négligeable le rendement de réseau. Nous les avons estimés de par le passé mais compte tenu de l'impact important sur le rendement, nous ne pouvons continuer de les estimer. Il est important que le remplissage se fasse par un branchement comptabilisé. Nous estimons à près de 10 000 m<sup>3</sup> ces volumes lorsque la piscine fonctionnait tout l'été ;

La situation fragile du service nécessite l'établissement d'un plan d'actions borné dans le temps, doté d'objectifs chiffrés et permettant de maintenir les valeurs cibles du rendement. Veolia est à votre disposition pour vous assister dans cette démarche. Veolia propose la réalisation d'un schéma directeur eau potable et les améliorations ci après :

- Comptabiliser le branchement alimentant la piscine et la borne de puisage du centre ville (pas de compteurs en place).
- Reprendre la conduite entre la bache et l'installation de pompage du tremplin, ainsi que la conduite Route de Gève.
- Suivre des débits de nuit une fois ces travaux réalisés.
- Réaliser un diagnostic de la ressource Bellecombe et effectuer une étude sur le traitement de cette dernière car régulièrement des non conformités turbidité et COT surviennent.



## ÉVOLUTIONS RÉGLEMENTAIRES

Chaque année, une sélection des textes réglementaires les plus marquants de l'année vous est proposée, accompagnée des impacts les plus significatifs sur la vie du service. Vos interlocuteurs Veolia se tiennent à votre disposition pour répondre à vos différentes questions et échanger de manière approfondie sur les conséquences particulières pour votre service.

### **Dérèglement climatique et résilience des territoires : des nouvelles obligations importantes pour les collectivités dans le domaine de l'eau !**

La Loi du 22 août 2021 portant *lutte contre le dérèglement climatique et renforcement de la résilience face à ses effets* (dite loi « *climat et résilience* ») fait écho aux préoccupations et aux défis considérables soulevés par le dérèglement climatique pour les citoyens, les territoires et les services publics locaux.

Cette loi comporte un large éventail de dispositions comme les **diagnostics de vulnérabilités des services et réseaux répondant aux besoins prioritaires des populations** afin d'anticiper leur gestion en période de crise et de favoriser un retour rapide à un fonctionnement normal.

Cet objectif a par ailleurs été précisé par la loi du 25 novembre 2021 qui  *vise à consolider le modèle de sécurité civile et valoriser le volontariat des sapeurs-pompiers et les sapeurs-pompiers professionnels*. Ainsi, pour les territoires soumis à un ou plusieurs risques naturels connus, cette loi introduit de **nouvelles obligations en matière d'information des populations sur les risques et les mesures de sauvegarde associées** ainsi qu'un renforcement des plans communaux et intercommunaux de sauvegarde.

**Dans le domaine de l'alimentation en eau potable**, la loi *climat et résilience* pose le principe que les écosystèmes aquatiques et les écosystèmes marins constituent des éléments essentiels du patrimoine de la Nation du fait de leur contribution à la lutte contre la pollution. En quelques articles, cette Loi vient renforcer l'intégration des enjeux de l'eau et des milieux aquatiques et consacre ainsi l'importance stratégique de l'eau potable dans le code de l'environnement. Ainsi :

- ✓ Les masses d'eau souterraines qui comprennent des ressources stratégiques pour l'alimentation en eau potable devront être identifiées. Les SDAGE (Schéma directeur d'aménagement et de gestion des eaux) devront également identifier les "zones de sauvegarde" des masses d'eau souterraines où des mesures de protection seront instituées afin de garantir la disponibilité et la qualité des ressources à long terme afin de "satisfaire en priorité les besoins de la consommation humaine".
- ✓ Les communes et EPCI compétents en eau potable devront compléter leur schéma de distribution d'eau potable par un diagnostic des ouvrages et équipements nécessaires à la distribution d'eau potable, complété d'un programme d'actions chiffrées et hiérarchisées visant à améliorer l'état et le fonctionnement des ouvrages et équipements.

En outre, **l'enjeu de la rareté de l'eau** a également donné lieu à la publication de plusieurs textes réglementaires en 2021. Notamment, un décret du 23 juin 2021 est venu préciser la gestion des situations de crise liées à la sécheresse. Ce texte vise à anticiper et prévenir les conflits d'usages susceptibles de survenir en situation de crise. Ce décret renforce la mise en place d'une stratégie d'évaluation des volumes prélevables, qui permet de développer des activités humaines dans le respect des écosystèmes aquatiques.

Dans l'ensemble de ces domaines, vos équipes de Veolia peuvent vous aider à définir des plans d'actions précis, réaliser des études et des diagnostics de vos ouvrages ou de votre territoire, hiérarchiser les actions en vous accompagnant particulièrement dans la méthodologie pour respecter ces nouvelles contraintes réglementaires qui s'imposent à vous dès aujourd'hui.

## **Crise relative à l'approvisionnement et hausse des cours des matières premières : suspension temporaire des pénalités de retards applicables.**

L'année 2021 a été marquée par l'augmentation des prix des matières premières : acier, plastique, cuivre, aluminium, béton, réactifs, gaz, électricité etc. Leurs cours ont 'flambé', dans des proportions loin des évolutions habituellement constatées, entraînant au-delà des difficultés d'approvisionnement et des délais de livraison rallongés, un surcoût considérable dans le cadre de l'exécution des contrats déjà signés.

Afin de pallier ces incidences, le Ministère de l'Economie a publié le 20 mai 2021 un communiqué de presse dans lequel il invite les acheteurs publics à ne pas appliquer de pénalités de retard et à accorder des prolongations de délais d'exécution. Une fiche technique de la DAJ de Bercy, du 27 mai 2021, actualisée au 29 juillet 2021, en précise les contours.

Les acteurs publics sont ainsi appelés à adapter certaines modalités d'exécution et de passation des contrats de la commande publique dans les mêmes conditions que durant la crise sanitaire.

## **Métabolites de pesticides : des nouveaux critères de gestion qui changent tout !**

L'instruction DGS/EA4/2020/177 en date du 18 décembre 2020 est venue préciser les modalités de gestion des risques sanitaires en cas de présence de pesticides et de métabolites de pesticides (molécules issues de la dégradation des pesticides) dans les Eaux Destinées à la Consommation Humaine (EDCH).

Depuis la publication de cette instruction, les Agences Régionales de Santé (ARS) renforcent progressivement le contrôle sanitaire des eaux destinées à la consommation humaine en y intégrant des nouveaux métabolites de pesticides. Ce renforcement conduit à la détection de plus en plus fréquente de métabolites de pesticides dans les ressources en eau et/ou dans les eaux produites et distribuées et, ce, au-delà des normes réglementaires.

Cette situation nouvelle va s'amplifier au cours des prochains mois et de nombreux services d'eaux vont devoir faire face à une situation de non-conformité. En outre, pour les services concernés, cette situation de non-conformité perdurera dans le temps en raison de la persistance des métabolites de pesticides dans les ressources en eau.

Cette instruction, en renforçant le contrôle sanitaire des eaux distribuées et en nécessitant potentiellement la mise en place d'actions de préventions, de modification ou de création de traitement des eaux produites, entraîne un impact contractuel et financier certain sur le service des eaux.

Vos interlocuteurs Veolia vont donc rapidement se rapprocher de vous pour répondre à vos différentes questions et échanger de manière approfondie sur les conséquences pour votre service de cette instruction dès 2022.

## **Transposition de la directive européenne 2020/2184 relative à la qualité des eaux destinées à la consommation humaine : vers toujours plus de qualité et de services pour l'eau potable !**

La Directive (2020/2184 du 16 décembre 2020) actualise celle de 1998. Elle "revalorise l'eau du robinet" au travers plusieurs évolutions majeures :

1. Elle exige de donner une information plus complète aux consommateurs sur la qualité de l'eau potable ;
2. Elle renforce les normes de qualité exigées pour l'eau potable sur de nouveaux polluants, avec une obligation de résultats sur huit nouvelles substances ;
3. Elle instaure une approche de gestion préventive des risques sanitaires, qui rend obligatoires les plans de gestion de la sécurité sanitaire des eaux. Cette approche passe par une meilleure maîtrise du patrimoine des services d'eau, et la compréhension de leur vulnérabilité ;
4. Elle vise à garantir l'accès à l'eau pour tous, notamment pour les populations vulnérables (sans abris, réfugiés, squats...),

Cette directive sera transposée en droit français au plus tard le 12 janvier 2023. Cette transposition comportera un volet législatif qui donnera lieu à une ordonnance dédiée (conformément à la loi 2021-1308 du 8 octobre 2021).

Le volet réglementaire de cette transposition sera porté par un décret et une quinzaine d'arrêtés (nouveaux ou modifiés). La majorité de ces textes entreront en application au 1<sup>er</sup> janvier 2023. C'est le cas notamment des arrêtés définissant les modalités de réalisation du contrôle sanitaire par les ARS et de surveillance par la Personne Responsable de la Production et Distribution de l'Eau (PRPDE), qui est au centre de ce dispositif essentiel pour la qualité de l'eau.

Cette future réglementation est susceptible d'entraîner un impact contractuel et financier sur le service des eaux.

Vos interlocuteurs Veolia se rapprocheront de vous, lorsque ces nouveaux textes seront publiés, pour répondre à vos différentes questions et échanger là aussi de manière approfondie sur leurs conséquences pour votre service.

## 1.5 Les indicateurs réglementaires 2021

INDICATEURS DESCRIPTIFS DES SERVICES		PRODUCTEUR	VALEUR 2020	VALEUR 2021
[D101.0]	Nombre d'habitants desservis total (estimation)	Collectivité (2)	1 745	1 754
[D102.0]	Prix du service de l'eau au m <sup>3</sup> TTC	Déléataire	2,86 €/m <sup>3</sup>	2,98 €/m <sup>3</sup>
[D151.0]	Délai maximal d'ouverture des branchements pour les nouveaux abonnés défini par le service	Déléataire	1 j	1 j
INDICATEURS DE PERFORMANCE		PRODUCTEUR	VALEUR 2020	VALEUR 2021
[P101.1]	Taux de conformité des prélèvements microbiologiques	ARS (1)	100,0 %	100,0 %
[P102.1]	Taux de conformité des prélèvements physico-chimiques	ARS (1)	100,0 %	100,0 %
[P103.2]	Indice de connaissance et de gestion patrimoniale des réseaux d'eau potable	Collectivité et Déléataire (2)	102	102
[P104.3]	Rendement du réseau de distribution	Déléataire	76,6 %	75,1 %
[P105.3]	Indice linéaire des volumes non comptés	Déléataire	4,94 m <sup>3</sup> /jour/km	4,79 m <sup>3</sup> /jour/km
[P106.3]	Indice linéaire de pertes en réseau	Déléataire	4,23 m <sup>3</sup> /jour/km	4,03 m <sup>3</sup> /jour/km
[P107.2]	Taux moyen de renouvellement des réseaux d'eau potable	Collectivité (2)	0,00 %	0,00 %
[P108.3]	Indice d'avancement de la protection de la ressource en eau	Collectivité (1)	40 %	40 %
[P109.0]	Nombre d'abandons de créance et versements à un fonds de solidarité	Collectivité (2)	0	0
[P109.0]	Montant des abandons de créances ou des versements à un fonds de solidarité	Collectivité (2)	0	0
[P151.1]	Taux d'occurrence des interruptions de service non programmées	Déléataire	0,89 u/1000 abonnés	1,74 u/1000 abonnés
[P152.1]	Taux de respect du délai maximal d'ouverture des branchements pour les nouveaux abonnés	Déléataire	98,21 %	100,00 %
[P153.2]	Durée d'extinction de la dette de la collectivité	Collectivité	A la charge de la collectivité	
[P154.0]	Taux d'impayés sur les factures d'eau de l'année précédente	Déléataire	0,16 %	0,24 %
[P155.1]	Taux de réclamations	Déléataire	1,77 u/1000 abonnés	2,62 u/1000 abonnés

(1) La donnée indiquée est celle du système d'information du délégataire

(2) Les éléments de calcul connus du délégataire sont fournis dans le corps du présent rapport

En rouge figurent les codes indicateurs exigibles seulement pour les rapports soumis à examen de la CCSPL

## 1.6 Autres chiffres clés de l'année 2021

L'EFFICACITE DE LA PRODUCTION ET DE LA DISTRIBUTION		PRODUCTEUR	VALEUR 2020	VALEUR 2021
VP.062	Volume prélevé	Délégataire	199 441 m <sup>3</sup>	174 857 m <sup>3</sup>
VP.059	Volume produit	Délégataire	199 441 m <sup>3</sup>	174 857 m <sup>3</sup>
VP.060	Volume acheté à d'autres services d'eau potable	Délégataire	54 601 m <sup>3</sup>	57 611 m <sup>3</sup>
	Volume mis en distribution (m <sup>3</sup> )	Délégataire	254 042 m <sup>3</sup>	232 468 m <sup>3</sup>
VP.220	Volume de service du réseau	Délégataire	8 000 m <sup>3</sup>	7 950 m <sup>3</sup>
	Volume consommé autorisé année entière	Délégataire	194 559 m <sup>3</sup>	174 676 m <sup>3</sup>
	Nombre de fuites réparées	Délégataire	5	14
LE PATRIMOINE DE VOTRE SERVICE		PRODUCTEUR	VALEUR 2020	VALEUR 2021
	Nombre d'installations de production	Délégataire	4	4
	Capacité totale de production	Délégataire	3 000 m <sup>3</sup> /j	3 000 m <sup>3</sup> /j
	Nombre de réservoirs ou châteaux d'eau	Délégataire	7	7
	Capacité totale des réservoirs ou châteaux d'eau	Délégataire	1 950 m <sup>3</sup>	1 950 m <sup>3</sup>
	Longueur de réseau	Délégataire	74 km	75 km
VP.077	Longueur de canalisation de distribution (hors branchements)	Collectivité (2)	38 km	39 km
VP.140	Longueur de canalisation renouvelée par le délégataire	Délégataire	ml	ml
	Nombre de branchements	Délégataire	852	859
	Nombre de branchements en plomb	Délégataire	0	0
	Nombre de branchements en plomb supprimés	Délégataire	0	0
	Nombre de branchements neufs	Délégataire	2	7
	Nombre de compteurs	Délégataire	1 202	1 221
	Nombre de compteurs remplacés ( <i>exercice civil de janvier à décembre</i> )	Délégataire	50	53
LES CONSOMMATEURS ET LEUR CONSOMMATION D'EAU		PRODUCTEUR	VALEUR 2020	VALEUR 2021
	Nombre de communes	Délégataire	1	1
VP.056	Nombre total d'abonnés (clients)	Délégataire	1 129	1 147
	- Abonnés domestiques	Délégataire	1 129	1 147
	- Abonnés non domestiques	Délégataire		
	- Abonnés autres services d'eau potable	Délégataire		
	Volume vendu	Délégataire	175 373 m <sup>3</sup>	142 451 m <sup>3</sup>
	- Volume vendu aux abonnés domestiques	Délégataire	175 373 m <sup>3</sup>	142 451 m <sup>3</sup>
	- Volume vendu aux abonnés non domestiques	Délégataire	m <sup>3</sup>	m <sup>3</sup>
VP.061	- Volume vendu à d'autres services d'eau potable	Délégataire	m <sup>3</sup>	m <sup>3</sup>
	Consommation moyenne	Délégataire	268 l/hab/j	233 l/hab/j
	Consommation individuelle unitaire	Délégataire	113 m <sup>3</sup> /abo/an	114 m <sup>3</sup> /abo/an

(1) La donnée indiquée est celle du système d'information du délégataire

(2) Les éléments de calcul connus du délégataire sont fournis dans le corps du présent rapport

LA SATISFACTION DES CONSOMMATEURS ET L'ACCES A L'EAU	PRODUCTEUR	VALEUR 2020	VALEUR 2021
Existence d'une mesure de satisfaction consommateurs	Délégataire	Mesure statistique sur le périmètre du service	Mesure statistique sur le périmètre du service
Taux de satisfaction globale par rapport au Service	Délégataire	86 %	78 %
Existence d'une Commission consultative des Services Publics Locaux	Délégataire	Non	Non
Existence d'une Convention Fonds Solidarité Logement « Eau »	Délégataire	Oui	Oui
LES CERTIFICATS	PRODUCTEUR	VALEUR 2020	VALEUR 2021
Certifications ISO 9001, 14001, 50001	Délégataire	En vigueur	En vigueur
Réalisation des analyses par un laboratoire accrédité	Délégataire	Oui	Oui



## 1.7 Le prix du service public de l'eau

### LA FACTURE 120 M<sup>3</sup>

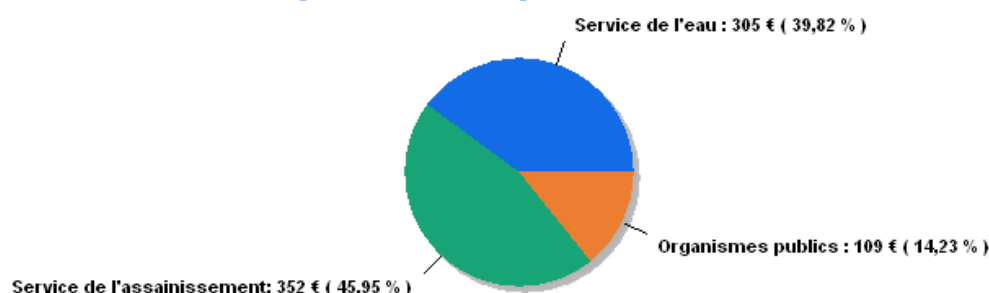
En France, l'intégralité des coûts du service public est supportée par la facture d'eau. La facture type de 120m<sup>3</sup> représente l'équivalent de la consommation d'eau d'une année pour un ménage de 3 à 4 personnes.

A titre indicatif sur la commune de AUTRANS-MEAUDRE EN VERCORS, l'évolution du prix du service de l'eau (redevances comprises, mais hors assainissement) par m<sup>3</sup> [D102.0] pour 120 m<sup>3</sup>, au tarif en vigueur au 1<sup>er</sup> janvier, est la suivante :

AUTRANS-MEAUDRE EN VERCORS Prix du service de l'eau potable	Volume	Prix Au 01/01/2022	Montant Au 01/01/2021	Montant Au 01/01/2022	N/N-1
<b>Part délégataire</b>			<b>227,41</b>	<b>238,33</b>	<b>4,80%</b>
Abonnement			71,78	75,22	4,79%
Consommation	120	1,3593	155,63	163,11	4,81%
<b>Part communale</b>			<b>56,00</b>	<b>56,00</b>	<b>0,00%</b>
Abonnement			20,00	20,00	0,00%
Consommation	120	0,3000	36,00	36,00	0,00%
<b>Préservation des ressources en eau (agence de l'eau)</b>	<b>120</b>	<b>0,0895</b>	<b>8,68</b>	<b>10,74</b>	<b>23,73%</b>
<b>Organismes publics</b>			<b>33,60</b>	<b>33,60</b>	<b>0,00%</b>
Lutte contre la pollution (agence de l'eau)	120	0,2800	33,60	33,60	0,00%
<b>Total € HT</b>			<b>325,69</b>	<b>338,67</b>	<b>3,99%</b>
TVA			17,91	18,63	4,02%
<b>Total TTC</b>			<b>343,60</b>	<b>357,30</b>	<b>3,99%</b>
<b>Prix TTC du service au m3 pour 120 m3</b>			<b>2,86</b>	<b>2,98</b>	<b>4,20%</b>

Le graphique ci-dessous présente la répartition du prix pour 120 m<sup>3</sup> pour la commune de AUTRANS-MEAUDRE EN VERCORS :


### Facture 120m<sup>3</sup> / Répartition du prix du service de l'Eau



Les factures type sont présentées en annexe.

# 2.

**LES  
CONSOmmATEURS  
DE VOTRE SERVICE  
ET LEUR  
CONSOmmATION**



Veolia fait de la considération et de la personnalisation des réponses apportées les principes transversaux qui guident l'ensemble de sa relation aux consommateurs des services d'eau et d'assainissement, dans toutes ses actions au quotidien. Dans ce chapitre, figurent les informations relatives à la satisfaction des consommateurs de votre service, ainsi que les données liées à la consommation (interruptions de service, impayés, aides financières).

## 2.1 Les consommateurs abonnés du service

### *Le nombre d'abonnés*

Le nombre de consommateurs abonnés (clients) par catégorie constaté au 31 décembre, au sens de l'arrêté du 2 mai 2007, figure au tableau suivant :

	2017	2018	2019	2020	2021	N/N-1
<b>Nombre total d'abonnés (clients)</b>	<b>1 103</b>	<b>1 119</b>	<b>1 118</b>	<b>1 129</b>	<b>1 147</b>	<b>1,6%</b>
domestiques ou assimilés	1 103	1 119	1 118	1 129	1 147	1,6%

### *Les principaux indicateurs de la relation consommateurs*

	2017	2018	2019	2020	2021	N/N-1
Nombre d'interventions avec déplacement chez le client	197	207	272	117	164	40,2%
Nombre annuel de demandes d'abonnement	66	78	49	56	74	32,1%
Taux de clients mensualisés	23,4 %	24,2 %	25,7 %	27,1 %	28,4 %	4,8%
Taux de clients prélevés hors mensualisation	28,7 %					
Taux de mutation	6,2 %	7,2 %	4,5 %	5,1 %	6,7 %	31,4%

Les données consommateurs par commune sont disponibles en annexe.

## 2.2 La satisfaction des consommateurs : personnalisation et considération au rendez-vous

Veolia s'engage à prendre autant soin des consommateurs des services d'eau et d'assainissement qui lui sont confiés que de la qualité de l'eau qu'elle leur apporte ou de leur environnement. Au quotidien, nous souhaitons ainsi que les consommateurs se sentent bienvenus et considérés lorsqu'ils interagissent avec nos équipes, grâce à des interlocuteurs qu'ils comprennent et qui les comprennent... et bien sûr grâce à des femmes et des hommes résolument engagés à leur service

Satisfaire les consommateurs des services que nous exploitons commence par recueillir régulièrement le jugement qu'ils portent sur ces services : leur apporter de la considération, personnaliser les réponses et les services qui leur sont proposés, cela commence toujours par être à l'écoute de ce qu'ils ont à nous dire, de ce qu'ils pensent de nous.

Le baromètre de satisfaction réalisé par Veolia porte sur les principaux critères d'appréciation de nos prestations :

- ✓ la qualité de l'eau
- ✓ la qualité de la relation avec le consommateur abonné : accueil par les conseillers des Centres d'appel, par ceux de l'accueil de proximité...
- ✓ la qualité de l'information adressée aux abonnés

**NB : En 2021, Veolia a modifié le mode de collecte de ses enquêtes de satisfaction, passant d'interviews par téléphone à des interviews en ligne (les consommateurs reçoivent un e-mail les invitant à répondre à un questionnaire). Cette évolution permet d'interroger un plus grand nombre de consommateurs par an et disposer ainsi de mesures de satisfaction plus fines, sur des échantillons plus robustes.**

**Ce changement de méthode peut cependant avoir pour effet un repli plus ou moins net des taux de satisfaction relevés.** En effet, comme le confirme l'institut Ipsos, en charge de ces enquêtes, un écart d'une dizaine de points à la baisse est couramment observé lorsque l'on passe de l'interview téléphonique à l'e-mail. Deux causes cumulatives peuvent l'expliquer :

- ✓ Répondre à une sollicitation d'enquête par e-mail est une action volontaire et les consommateurs insatisfaits sont plus enclins à cliquer sur le lien dans l'invitation pour répondre à ces enquêtes
- ✓ Dans le cadre d'une enquête téléphonique, inconsciemment, les interviewés associent l'enquêteur avec le service qu'il leur demande d'évaluer. Ils se montrent ainsi plus indulgents et donnent des notes moins sévères qu'ils ne l'auraient fait lors d'une enquête en ligne.

Des indicateurs de performance permettent aussi d'évaluer de manière objective la qualité du service rendu.

	2017	2018	2019	2020	2021	N/N-1
Satisfaction globale	85	84	87	86	78	-8
La continuité de service	94	93	95	94	93	-1
La qualité de l'eau distribuée	77	81	80	83	78	-5
Le niveau de prix facturé	57	53	61	62	52	-10
La qualité du service client offert aux abonnés	82	77	81	83	74	-9
Le traitement des nouveaux abonnements	91	81	90	90	87	-3
L'information délivrée aux abonnés	73	68	70	74	73	-1

### Composition de votre eau !



*Le calcaire, les nitrates, le chlore sont également une cause potentielle d'insatisfaction. Sur le site internet ou sur simple appel chaque consommateur, qu'il soit abonné au service ou habite en logement collectif sans abonnement direct peut demander la composition de son eau.*



### Les 5 promesses aux consommateurs de Veolia

Par ces 5 promesses, Veolia concrétise sa volonté de placer les consommateurs des services publics d'eau et d'assainissement qui lui sont confiés au cœur de son action. Elles témoignent de la mobilisation quotidienne des femmes et des hommes de Veolia à leur service, tout au long de leur parcours avec le service : nous leur devons chaque jour une eau potable distribuée à domicile, l'assainissement de leurs eaux usées, mais aussi un accompagnement, une réactivité et une transparence sans faille.

- #1 Qualité** : « Nous nous mobilisons à 100% pour la qualité de votre eau ».
- #2 Intervention** : « Nous réagissons et vous aidons à faire face aux incidents »
- #3 Budget** : « Nous vous accompagnons dans la gestion de votre facture d'eau »
- #4 Services** : « Nous sommes à votre écoute quand et comme vous le souhaitez »
- #5 Conseil** : « Nous vous aidons à maîtriser votre consommation »

### Les interruptions non-programmées du service public de l'eau

La continuité du service public est un élément majeur de satisfaction des consommateurs.

Le taux d'occurrence des interruptions de service non programmées **[P151.1]** est calculé à partir du nombre de coupures d'eau qui n'ont pas fait l'objet d'une information au moins 24h avant. En 2021, ce taux pour votre service est de 1,74/ 1000 abonnés.

	2017	2018	2019	2020	2021
<b>Taux d'occurrence des interruptions de service non programmées (pour 1 000 abonnés)</b>	<b>1,81</b>	<b>1,79</b>	<b>0,00</b>	<b>0,89</b>	<b>1,74</b>
Nombre d'interruptions de service	2	2	0	1	2
Nombre d'abonnés (clients)	1 103	1 119	1 118	1 129	1 147

## 2.3 Données économiques

### *Le taux d'impayés sur les factures d'eau de l'année précédente [P154.0]*

Le taux d'impayés est calculé au 31/12 de l'année 2021 sur les factures émises au titre de l'année précédente. Le taux d'impayés correspond aux retards de paiement.

C'est une donnée différente de la rubrique « pertes sur créances irrécouvrables et contentieux recouvrement » figurant dans le CARE ; cette dernière reprend essentiellement les pertes définitivement comptabilisées. Celles-ci peuvent être enregistrées avec de plus grands décalages dans le temps compte tenu des délais nécessaires à leur constatation définitive.

Une détérioration du taux d'impayés témoigne d'une dégradation du recouvrement des factures d'eau. Une telle dégradation peut annoncer la progression des factures qui seront enregistrées ultérieurement en pertes sur créances irrécouvrables.

	2017	2018	2019	2020	2021
<b>Taux d'impayés</b>	<b>0,59 %</b>	<b>0,63 %</b>	<b>0,19 %</b>	<b>0,16 %</b>	<b>0,24 %</b>
Montant des impayés au 31/12/N en € TTC (sur factures N-1)	2 497	2 520	754	652	1 034
Montant facturé N - 1 en € TTC	424 613	397 730	403 547	401 327	427 413

La loi Brottes du 15 avril 2013 a modifié les modalités de recouvrement des impayés par les services d'eau dans le cas des résidences principales. Quelles que soient les circonstances, les services d'eau ont interdiction de recourir aux coupures d'eau en cas d'impayés et doivent procéder au recouvrement des factures par toutes les autres voies légales offertes par la réglementation. Elles demeurent uniquement possibles dans le cas de résidences secondaires ou de locaux à strict usage professionnel, hors habitation. Cette situation a potentiellement pour effet de renchérir les coûts de recouvrement et/ou de pénaliser les recettes de l'ensemble des acteurs (délégataires, collectivités...).

### *Le montant des abandons de créance et total des aides accordées [P109.0]*

L'accompagnement en cas de difficulté à payer les factures d'eau est une priorité pour votre collectivité et pour Veolia. Les dispositifs mis en œuvre s'articulent autour de trois axes fondamentaux :

- ✓ Urgence financière : des facilités de paiement (échéanciers, mensualisation...) sont proposées aux abonnés rencontrant temporairement des difficultés pour régler leur facture d'eau,
- ✓ Accompagnement : en partenariat avec les services sociaux, nous nous engageons à accueillir et orienter les personnes en situation de précarité, en recherchant de façon personnalisée les solutions les plus adaptées,
- ✓ Assistance : pour les foyers en grande difficulté financière, Veolia participe au dispositif Solidarité Eau intégré au Fonds de Solidarité Logement départemental.

En 2021, le montant des abandons de créance s'élevait à 0 €.

Le nombre de demandes d'abandons de créance reçues par le délégataire et les montants accordés figurent au tableau ci-après :

	2017	2018	2019	2020	2021
Nombre de demandes d'abandon de créance à caractère social reçues par le délégataire	0	0	0	0	0
Montant des abandons de créances ou des versements à un fonds de solidarité par le délégataire (€)	0,00	0,00	0,00	0,00	0,00
Volume vendu selon le décret (m3)	149 784	147 471	146 411	175 373	142 451



Ces éléments permettent à la Collectivité de calculer l'indicateur du décret **[P 109.0]**, en ajoutant à ce montant ses propres versements et en divisant par le volume vendu.


### *Les échéanciers de paiement*

Le nombre d'échéanciers de paiement figure au tableau ci-après :

	2017	2018	2019	2020	2021
Nombre d'échéanciers de paiements ouverts au cours de l'année	3	2	2	1	0
Nombre de dossiers de dégrèvements acceptés	4	4	4	5	0

# 3.

LE PATRIMOINE DE  
VOTRE SERVICE



**Prélever, produire, distribuer, stocker, surveiller... : une gestion optimisée du patrimoine est la garantie de son fonctionnement durable et d'un service performant au consommateur. Vous retrouverez dans cette partie l'inventaire des installations et des réseaux associés à votre contrat, ainsi que le bilan des renouvellements et des travaux neufs réalisés sur ces ouvrages durant l'année écoulée. Au-delà, la prise en compte du patrimoine naturel (animaux, végétaux, eau, air, sols) et la gestion des infrastructures vertes, contribuent pleinement à la performance du service et au bien-être des usagers.**

## 3.1 L'inventaire des installations

Cette section présente la liste des installations de prélèvement et de production associées au contrat. Les ouvrages gérés sur le service sont les suivants :

les captages de :

- Bellecombe (réservoir Le Bouchet)
- Bessia, IMP (réservoir IMP)

les équipements de traitement de :

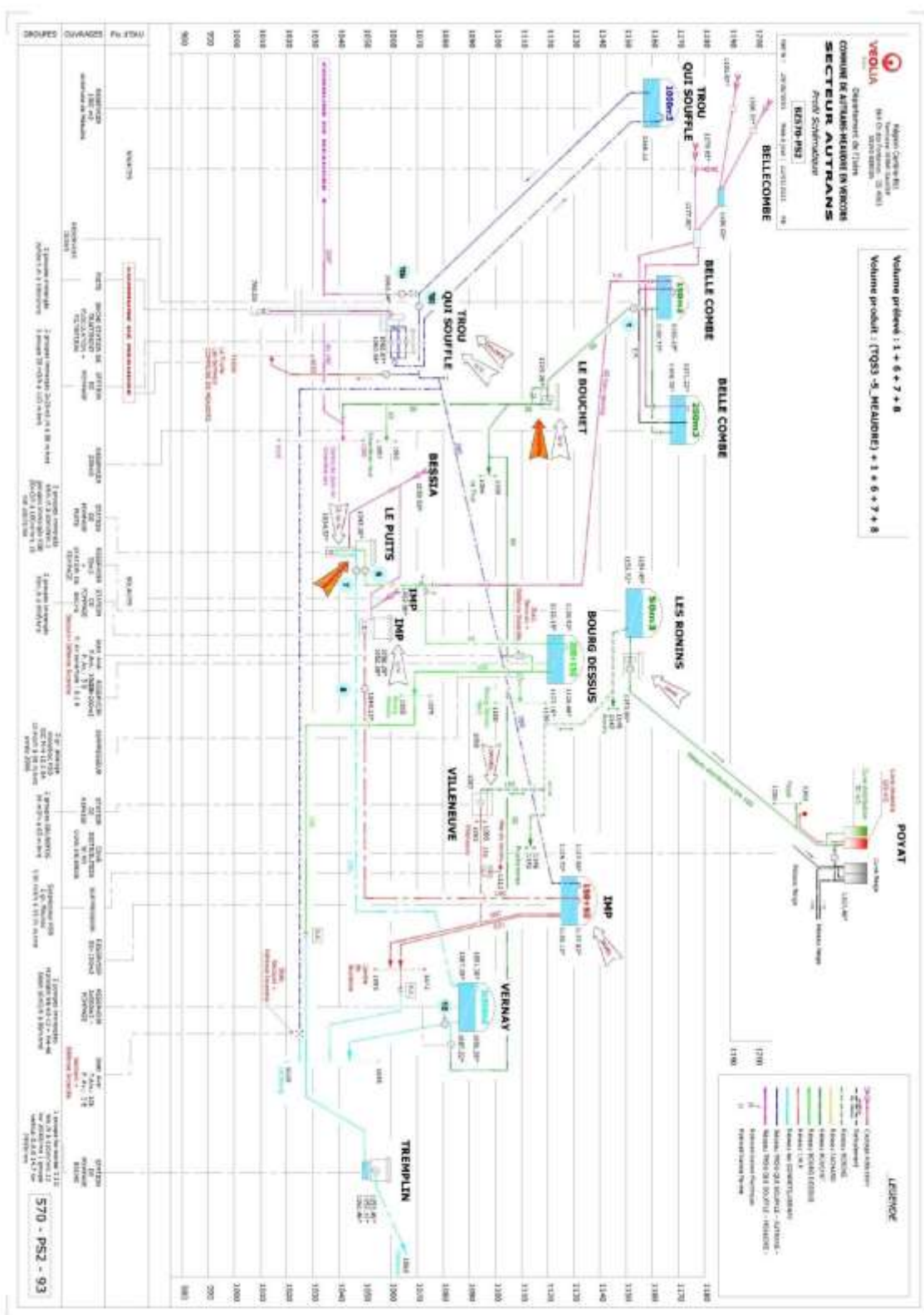
- Puits (ultraviolets)
- Bouchet (ultraviolets + électrochloration)
- IMP (ultraviolets)
- Villeneuve (électrochloration)

6 réservoirs d'une capacité totale de 1 950 m<sup>3</sup>

3 stations de pompage et de surpression : Tremplin, IMP, le Puits et le Bourg

1 station de reprise : Villeneuve

Un complément d'eau est assuré à partir des 2 forages du "Trou qui souffle" du Syndicat Intercommunal Autrans-Méaudre (SIAM) équipé d'une installation de traitement complet (filtration, désinfection ultraviolets et chlore) et alimentant le réservoir IMP.



## 3.2 L'inventaire des réseaux

Cette section présente la liste :

- ✓ des réseaux de distribution,
- ✓ des équipements du réseau,
- ✓ des branchements en domaine public,
- ✓ des outils de comptage

Les biens désignés comme biens de retour ou biens de reprise sont ceux expressément désignés comme tels au contrat, conformément au décret 2016-86 du 1er février 2016. S'il y a lieu, l'inventaire distingue les biens propres du délégataire.

### *Les réseaux, équipements, branchements et outils de comptage*

	2017	2018	2019	2020	2021	N/N-1
<b>Canalisations</b>						
Longueur totale du réseau (km)	75,2	75,2	75,2	74,3	75,2	1,2%
Longueur d'adduction (ml)	7 739	7 739	7 739	10 416	10 416	0,0%
Longueur de distribution (ml)	67 504	67 504	67 504	63 900	64 748	1,3%
<i>dont canalisations</i>	41 998	41 998	41 998	38 394	39 242	2,2%
<i>dont branchements</i>	25 506	25 506	25 506	25 506	25 506	0,0%
<b>Equipements</b>						
Nombre d'appareils publics	95	95	95	71	76	7,0%
<i>dont poteaux d'incendie</i>	53	53	53	57	61	7,0%
<i>dont puisards d'incendie</i>	0	0	0		1	
<i>dont bornes fontaine</i>	3	3	3	3	3	0,0%
<i>dont bouches d'arrosage</i>	6	6	6	6	6	0,0%
<b>Branchements</b>						
Nombre de branchements	835	841	850	852	859	0,8%

	2017	2018	2019	2020	2021	N/N-1	Qualification
<b>Compteurs</b>							
Nombre de compteurs	1 173	1 193	1 187	1 202	1 221	1,6%	Bien de reprise
<i>dont sur abonnements en service</i>	1 111	1 139	1 126	1 132	1 148	1,4%	
<i>dont sur abonnements résiliés sans successeur</i>	62	54	61	70	73	4,3%	

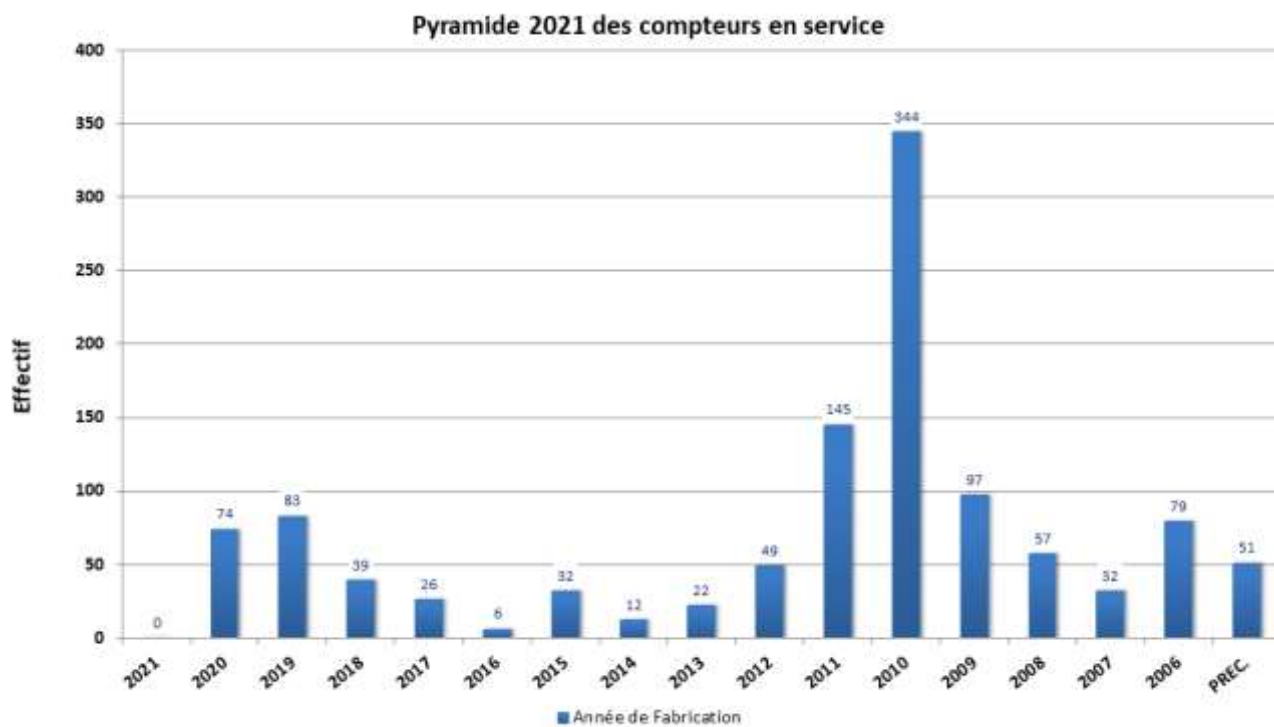


	Canalisation d'adduction (ml)	Canalisation distribution (ml)	Total (ml)
<b>Longueur totale tous DN (ml)</b>	<b>10 416</b>	<b>39 242</b>	<b>49 658</b>
DN 32 (mm)		75	75
DN 40 (mm)		847	847
DN 50 (mm)		1 160	1 160
DN 60 (mm)	288	4 603	4 891
DN 63 (mm)	75	1 274	1 349
DN 75 (mm)		127	127
DN 80 (mm)	106	6 010	6 116
DN 100 (mm)	431	11 230	11 661
DN 110 (mm)		2 742	2 742
DN 125 (mm)		3 794	3 794
DN 150 (mm)	3 333	3 372	6 705
DN 160 (mm)		1 062	1 062
DN 200 (mm)	6 015		6 015
DN 250 (mm)	168	770	938
DN indéterminé (mm)		2 176	2 176

### Les compteurs

Compteurs (*)	Nombre	Qualification
Nombre de compteurs propriété de la société	1 221	Bien de reprise

(\*) compteurs installés sur branchements d'abonnés, à l'exclusion des compteurs de sectorisation





## 3.3 Les indicateurs de suivi du patrimoine

Dans le cadre d'une responsabilité partagée – selon le cadre défini par le contrat - Veolia met en œuvre une démarche de gestion durable et optimisée du patrimoine afin de garantir le maintien en condition opérationnelle des ouvrages et le bon fonctionnement des équipements.

La mise à jour de l'intégralité des données patrimoniales du service est réalisée grâce à des outils de connaissance des installations et, pour les réseaux, d'un Système d'Information Géographique (SIG). L'analyse de l'ensemble des données apporte à la collectivité une connaissance détaillée de son patrimoine et de son état.

### 3.3.1 L'indice de connaissance et de gestion patrimoniale des réseaux [P103.2]

L'obligation de réalisation d'un descriptif détaillé des ouvrages d'eau, tel que le définit l'article D.2224-5-1 du Code Général des Collectivités Territoriales répond à l'objectif de mettre en place une gestion patrimoniale des réseaux.

Il faut que l'Indice de Connaissance et Gestion patrimoniale du réseau atteigne un total de 40 points sur les 45 premiers points accessibles pour que le service soit réputé disposer du descriptif détaillé.

Depuis 2015, les services d'eau ne disposant pas du descriptif détaillé se sont vus appliquer un doublement de la redevance pour les prélèvements réalisés sur la ressource en eau.

Calculé sur un barème de 120 points (ou 100 points pour les services n'ayant pas la mission de distribution), la valeur de cet indice **[P103.2]** pour l'année 2021 est de :

Gestion patrimoine - Niveau de la politique patrimoniale du réseau	2017	2018	2019	2020	2021
Indice de connaissance et de gestion patrimoniale des réseaux	102	102	102	102	102

Gestion patrimoine - Niveau de la politique patrimoniale du réseau		Barème	Valeur ICGPR
<b>Code VP</b>	<b>Partie A : Plan des réseaux (15 points)</b>		
<b>VP.236</b>	Existence d'un plan des réseaux	10	10
<b>VP.237</b>	Mise à jour annuelle du plan des réseaux	5	5
<b>Code VP</b>	<b>Partie B : Inventaire des réseaux (30 points qui ne sont comptabilisés que si la totalité des points a été obtenue pour la partie A)</b>		
<b>VP.238</b>	Existence d'un inventaire des réseaux avec mention, pour tous les tronçons représentés sur le plan du linéaire, de la catégorie de l'ouvrage et de la précision des informations cartographiques		Oui
<b>VP.239</b>	Pourcentage du linéaire de réseau pour lequel l'inventaire des réseaux mentionne les matériaux et diamètres.		90 %
<b>VP.240</b>	Mise à jour annuelle de l'inventaire des réseaux à partir d'une procédure formalisée pour les informations suivantes relatives aux tronçons de réseaux : linéaire, catégorie d'ouvrage, précision cartographique, matériaux et diamètres		Oui
<b>Combinaison des variables VP238, VP239 et VP240</b>	Informations structurelles complètes sur tronçon (diamètre, matériaux)	15	14
<b>VP.241</b>	Connaissance pour chaque tronçon de l'âge des canalisations	15	14
<b>Total Parties A et B</b>		<b>45</b>	<b>43</b>
<b>Code VP</b>	<b>Partie C : Autres éléments de connaissance et de gestion des réseaux (75 points qui ne sont comptabilisés que si 40 points au moins ont été obtenus pour la partie A et B)</b>		
<b>VP.242</b>	Localisation et description des ouvrages annexes et des servitudes	10	10
<b>VP.243</b>	Inventaire pompes et équipements électromécaniques	10	10
<b>VP.244</b>	Dénombrement et localisation des branchements sur les plans de réseaux	10	9
<b>VP.245</b>	Inventaire caractéristiques compteurs et références carnet métrologique	10	10
<b>VP.246</b>	Inventaire secteurs de recherche de pertes eau	10	10
<b>VP.247</b>	Localisation des autres interventions	10	10
<b>VP.248</b>	Mise en œuvre d'un plan pluriannuel de renouvellement des canalisations	10	0
<b>VP.249</b>	Existence et mise en œuvre d'une modélisation des réseaux	5	0
<b>Total:</b>		<b>120</b>	<b>102</b>

La valeur de l'indice atteint le seuil des 40 premiers points du barème. En conséquence, le service dispose au 31 décembre 2021 du descriptif détaillé tel qu'exigé par la réglementation. Toutefois, un plan d'action visant à compléter l'inventaire des canalisations pourra être utilement mis en œuvre pour consolider ce descriptif détaillé. Veolia se tient à la disposition de vos services pour établir ce plan d'action.

Dans le cadre de sa mission, Veolia procédera régulièrement à l'actualisation des informations patrimoniales à partir des données acquises dans le cadre de ses missions ainsi que les informations que vos services lui auront communiquées, notamment, celles relatives aux extensions de réseau.

## 3.4 Gestion du patrimoine

### 3.4.1 Les renouvellements réalisés

Le renouvellement des installations techniques du service conditionne la performance à court et long termes du service. A court terme, les actions d'exploitation permettent de maintenir ou d'améliorer la performance technique des installations. A long terme, elles deviennent insuffisantes pour compenser leur vieillissement, et il faut alors envisager leur remplacement, en cohérence avec les niveaux de service fixés par la collectivité.

Le renouvellement peut concerner les installations (usines, réservoirs...) ainsi que les équipements du réseau. Il peut correspondre au remplacement à l'identique (ou à caractéristiques identiques compte tenu des évolutions technologiques) complet ou partiel d'un équipement, ou d'un certain nombre d'articles d'un lot (ex : compteurs).

Le renouvellement peut être assuré soit dans le cadre d'un Programme Contractuel, d'une Garantie de Continuité de Service ou d'un Compte de renouvellement. Le suivi des renouvellements à faire et réalisés chaque année est enregistré dans une application informatique dédiée.

#### Les installations

Installations électromécaniques	Opération réalisée dans l'exercice	Mode de gestion
<b>STATION DU PUIITS</b>		
ARMOIRE DE COMMANDE	Renouvellement	Cté de service
<b>STATION TRAITEMENT DE BELLECOMBE</b>		
ANALYSEUR DE CHLORE	Renouvellement	Cté de service
<b>RESERVOIR DE BELLECOMBE I (BOUCHET)</b>		
TUYAUTERIE	Renouvellement	Cté de service

#### Les compteurs

En ce qui concerne les compteurs d'eau froide en service, le renouvellement est réalisé de manière à répondre aux obligations contractuelles et assurer la conformité réglementaire du parc de compteurs.

En France, le « contrôle en service des compteurs d'eau froide potable » est réglementé par l'arrêté du 6 mars 2007. Parmi les méthodes proposées par cet arrêté, Veolia a choisi celle qui donne la meilleure connaissance du parc : la mise en place d'un système qualité pour utiliser ses propres moyens de contrôle. Les compteurs de diamètre nominal strictement inférieur à 40 mm sont inspectés selon une méthode statistique définie par cet arrêté tandis que les autres compteurs sont renouvelés selon la méthode de renouvellement suivant l'âge et la classe du compteur.

Un carnet métrologique comprenant les informations demandées par la décision du 30 décembre 2008 est tenu à jour pour chaque compteur éligible.

Veolia a été autorisé par décision ministérielle à utiliser la procédure de contrôle statistique par le détenteur pour les compteurs qu'elle détient ou gère au titre d'un contrat de délégation de service public. Le système qualité de Veolia est accrédité (accréditation n° 3-1316 (précédemment accréditation n° 2 – 5146 jusqu'au 1<sup>er</sup> décembre 2016) portée disponible sur [WWW.COFRAC.fr](http://WWW.COFRAC.fr)) pour faire inspecter les compteurs par ses laboratoires.

Les lots de compteurs inspectés depuis 2010 sont conformes à la réglementation. Ces méthodes statistiques permettent de mettre en œuvre une stratégie de renouvellement préventif optimisée et contribuent à la maîtrise des technologies de comptage et au suivi du vieillissement des compteurs au cours du temps.

Renouvellement des compteurs	2017	2018	2019	2020	2021	N/N-1
Nombre de compteurs	1 173	1 193	1 187	1 202	1 221	1,6%
Nombre de compteurs remplacés	21	18	47	50	53	6,0%
Taux de compteurs remplacés	1,8	1,5	4,0	4,2	4,3	2,4%

*Il s'agit du nombre de compteurs remplacés sur l'ensemble de l'année civile, de janvier à décembre.*

### Les réseaux

Réseaux	Quantité renouvelée dans l'exercice	Mode de gestion
Réseau (lot)		
BRANCHEMENTS EAU DIA: 25- 35	2	Cté de service

*Les données ci-dessus concernent l'exercice comptable du 01 novembre 2020 au 31 octobre 2021.*

### Les branchements

Renouvellement des branchements plomb	2017	2018	2019	2020	2021	N/N-1
Nombre de branchements	835	841	850	852	859	0,8%
<i>dont branchements plomb au 31 décembre (*)</i>	0	0	0	0	0	0,0%
<i>% de branchements plomb restant au 31 décembre</i>	0,00%	0,00%	0,00%	0,00%	0,00%	0,0%
Branchements plomb supprimés pendant l'année (**)	1	0	0	0	0	0%
<i>% de branchements plomb supprimés</i>		0,00%	0,00%	0,00%	0,00%	0%

(\*) inventaire effectué au vu de la partie visible au droit du compteur

(\*\*) par le Délégué et par la Collectivité

## 3.4.2 Les travaux neufs réalisés

### Les réseaux, branchements et compteurs

Les principales opérations réalisées par le délégataire figurent au tableau suivant :

Commune	Date de réalisation	Client	Voie	Diamètre
AUTRANS-MEAUDRE-EN-VERCORS(38)	23/03/2021	1 branchement	CHEMIN DES PLAGNEUX	32
AUTRANS-MEAUDRE-EN-VERCORS(38)	21/04/2021	1 branchement	ROUTE DE LA TUILERIE	25
AUTRANS-MEAUDRE-EN-VERCORS(38)	14/06/2021	1 branchement	ROUTE DE CLAIREFONTAINE	25
AUTRANS-MEAUDRE-EN-VERCORS(38)	15/06/2021	1 branchement	RUE DE SAINT-GERVAIS	25
AUTRANS-MEAUDRE-EN-VERCORS(38)	12/08/2021	1 branchement	ROUTE DE LA SURE (D218)	50
AUTRANS-MEAUDRE-EN-VERCORS(38)	26/08/2021	1 branchement	ROUTE DE LA SURE (D218)	50
AUTRANS-MEAUDRE-EN-VERCORS(38)	26/11/2021	1 branchement	RUE DES CHARDONS	25

# 4.

LA PERFORMANCE  
ET L'EFFICACITÉ  
OPÉRATIONNELLE  
POUR VOTRE  
SERVICE



Les consommateurs exigent au quotidien un service d'eau performant, avec comme premier critère de satisfaction la qualité de l'eau distribuée. Ce chapitre présente l'ensemble des données relatives à la composition et à la qualité de l'eau produite et distribuée. Vous y trouverez également les informations sur l'efficacité de la production et de la distribution, ainsi que la performance environnementale de votre contrat (protection des ressources, bilan énergétique).

## 4.1 La qualité de l'eau

La qualité de l'eau distribuée constitue l'enjeu prioritaire de performance des services. Elle figure légitimement au premier rang des exigences des consommateurs de service d'eau.

Les phénomènes de dégradation de la qualité de l'eau sont complexes et leur maîtrise nécessite une vigilance à tous les stades de vie des infrastructures du service (conception, travaux, exploitation...).

### 4.1.1 Le contrôle de la qualité de l'eau

Dans tous les services qui lui sont confiés, Veolia fait le choix de compléter le contrôle réglementaire réalisé par l'Agence Régionale de Santé, par un plan d'auto-contrôle de la qualité de l'eau sur la ressource et sur l'eau produite ainsi que distribuée. Les prélèvements sont réalisés sur les points de captage, dans les usines de production d'eau potable et sur le réseau de distribution jusqu'au robinet du consommateur. Le contrôle réglementaire réalisé par l'ARS porte sur l'ensemble des paramètres réglementaires microbiologiques et physico-chimiques. L'auto-contrôle est adapté à chaque service et cible davantage les paramètres réglementés pour un suivi du bon fonctionnement des installations et de la qualité de l'eau distribuée.

Le tableau suivant présente le nombre de résultats d'analyses réalisées sur l'ensemble des systèmes. Le détail des paramètres est disponible en annexe.

	Contrôle sanitaire	Surveillance par le délégataire	Analyses supplémentaires
Microbiologique	168	74	20
Physico-chimique	1482	50	15

### 4.1.2 L'eau produite et distribuée

#### *Conformité des paramètres analytiques*

Détail des non-conformités par rapport aux limites de qualité :

Paramètre	Mini	Maxi	Nb de non-conformités Contrôle Sanitaire	Nb de non-conformités Surveillance Délégataire	Nb d'analyses Contrôle Sanitaire	Nb d'analyses Surveillance Délégataire	Valeur du seuil et unité
Tous les résultats sont conformes							



Détail des non-conformités par rapport aux références de qualité :

Paramètre	Mini	Maxi	Nb de non-conformités Contrôle Sanitaire	Nb de non-conformités Surveillance Déléguataire	Nb d'analyses Contrôle Sanitaire	Nb d'analyses Surveillance Déléguataire	Valeur du seuil et unité
Tous les résultats sont conformes							

### Composition de l'eau du robinet

Les données sont celles observées aux points de mise en distribution et de consommation. Les résultats sur les ressources ne sont pas pris en compte dans ce tableau. La caractérisation de l'eau résulte ici d'analyses réglementaires réalisées pour le compte de l'Agence Régionale de Santé, et des analyses d'auto-contrôle pilotées par Veolia.

Paramètre	Mini	Maxi	Nb d'analyses	Unité	Valeur du seuil
Calcium	60,60	98	3	mg/l	Sans objet
Chlorures	2,90	15	7	mg/l	250
Fluorures	0	0	3	µg/l	1500
Magnésium	1	1,80	3	mg/l	Sans objet
Nitrates	1,10	4,60	7	mg/l	50
Pesticides totaux	0	0	3	µg/l	0,5
Potassium	0,20	1,20	3	mg/l	Sans objet
Sodium	1,30	11	3	mg/l	200
Sulfates	2,40	7,90	7	mg/l	250
Titre Hydrotimétrique	15,56	26,50	7	°F	Sans objet

### 4.1.3 L'évolution de la qualité de l'eau

#### Historique des données du contrôle officiel (ARS)

Les indicateurs de conformité des prélèvements réalisés au titre du contrôle sanitaire par rapport aux limites de qualité concernent les paramètres microbiologiques [P101.1] et physico-chimiques [P102.1]. Le résultat des analyses du contrôle officiel peut être consulté sur le site du ministère : <http://social-sante.gouv.fr/sante-et-environnement/eaux/article/qualite-de-l-eau-potable>

	2017	2018	2019	2020	2021
<b>Paramètres microbiologiques</b>					
<b>Taux de conformité microbiologique</b>	<b>100,00 %</b>	<b>100,00 %</b>	<b>100,00 %</b>	<b>100,00 %</b>	<b>100,00 %</b>
Nombre de prélèvements conformes	30	28	28	28	28
Nombre de prélèvements non conformes	0	0	0	0	0
Nombre total de prélèvements	30	28	28	28	28
<b>Paramètres physico-chimique</b>					
<b>Taux de conformité physico-chimique</b>	<b>100,00 %</b>	<b>100,00 %</b>	<b>100,00 %</b>	<b>100,00 %</b>	<b>100,00 %</b>
Nombre de prélèvements conformes	18	18	18	16	13
Nombre de prélèvements non conformes	0	0	0	0	0
Nombre total de prélèvements	18	18	18	16	13

Un prélèvement est déclaré non-conforme si au moins un des paramètres le constituant est non-conforme à une limite de qualité.

## *Chlorure de Vinyle Monomère*

En raison des premiers procédés de fabrication du PVC (avant 1980), le Chlorure de Vinyle Monomère (CVM) en constitue sa principale matière première. Cette substance est classée comme cancérigène et sa limite de qualité dans les eaux destinées à la consommation humaine est fixée à 0,5 µg/L. Au delà de l'année de fabrication et de la nature (très variable) des canalisations en PVC des réseaux, sa présence éventuelle dépend entre autres :

- ✓ Des temps de séjour de l'eau dans ces canalisations,
- ✓ De la température de l'eau.

L'instruction de la Direction Générale de la Santé, DGS/EA4/2020/67, en date du 29 avril 2020 modifie l'instruction n°DGS/EA4/2012/366 du 18 octobre 2012 relative au Chlorure de Vinyle Monomère dans l'eau destinée à la consommation humaine. Celle-ci positionne la Collectivité au centre du dispositif de gestion préventive et corrective des risques sanitaires liés à la présence du CVM. Aussi, cette instruction transfère à la Collectivité, et non plus aux ARS, la responsabilité de réaliser les étapes préalables de repérage des canalisations « à risque » et de surveillance de la qualité de l'eau sur les canalisations identifiées comme « à risque ».

En cas de dépassements de la limite de qualité, l'instruction du 29 avril 2020 modifie aussi les délais impartis pour rétablir la qualité de l'eau en fonction des concentrations observées en CVM. Pour autant, cette nouvelle instruction préconise comme prioritaire la mise en œuvre de solutions définitives, fondées essentiellement sur le remplacement des canalisations, plutôt que le recours aux purges (solution considérée non-pérenne).

### **Situation sur votre service :**

En 2021, toutes les analyses chlorure de vinyle monomère réalisées par l'ARS se sont révélées conformes.

## 4.2 La maîtrise des prélèvements sur la ressource, volumes et rendement du réseau

### 4.2.1 L'efficacité de la production : le volume prélevé et produit

#### Le volume prélevé

Le volume prélevé par ressource et par nature d'eau est détaillé ci-après :

	2017	2018	2019	2020	2021	N/N-1
<b>Volume prélevé (m3)</b>	<b>184 066</b>	<b>174 258</b>	<b>190 333</b>	<b>199 441</b>	<b>174 857</b>	<b>-12,3%</b>
<b>Volume prélevé par ressource (m3)</b>						
BELLECOMBE / LE BOUCHET	22 169	19 256	9 808	10 802	14 194	31,4%
IMP	5 881	5 672	6 038	5 720	5 045	-11,8%
LE PUITS BOURG	34 994	20 897	45 743	52 003	37 197	-28,5%
LE PUITS VILLAGE	121 022	128 433	128 744	130 916	118 421	-9,5%

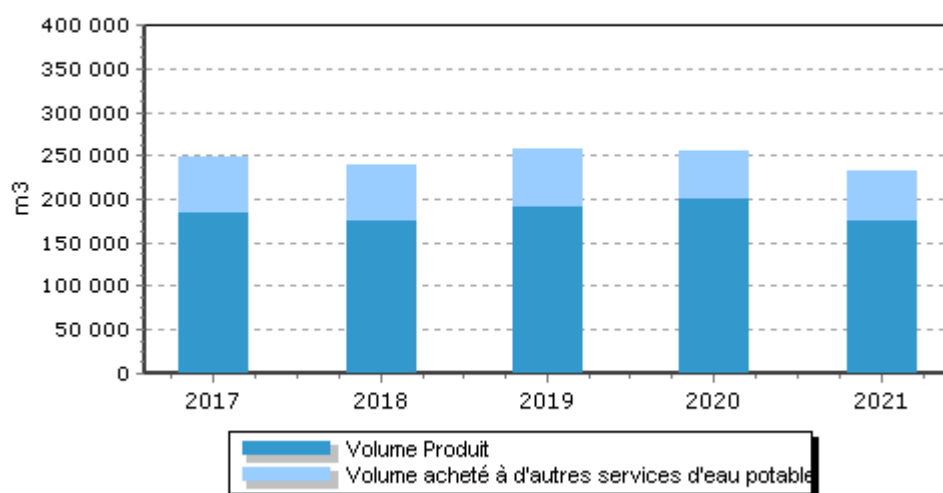
Chaque ouvrage du tableau ci-dessus représente une variable **VP.233**. La variable VP.062 est la somme des volumes prélevés sur les différents ouvrages (VP.223).

#### Le volume produit et mis en distribution

Les volumes produit et mis en distribution prennent en compte, le cas échéant, le volume acheté et vendu à d'autres services d'eau potable :

	2017	2018	2019	2020	2021	N/N-1
<b>Volume prélevé (m3)</b>	<b>184 066</b>	<b>174 258</b>	<b>190 333</b>	<b>199 441</b>	<b>174 857</b>	<b>-12,3%</b>
<b>Volume produit (m3)</b>	<b>184 066</b>	<b>174 258</b>	<b>190 333</b>	<b>199 441</b>	<b>174 857</b>	<b>-12,3%</b>
Volume acheté à d'autres services d'eau potable	63 074	65 948	66 878	54 601	57 611	5,5%
<b>Volume mis en distribution (m3)</b>	<b>247 140</b>	<b>240 206</b>	<b>257 211</b>	<b>254 042</b>	<b>232 468</b>	<b>-8,5%</b>

Evolution des volumes produit et acheté à d'autres services d'eau potable



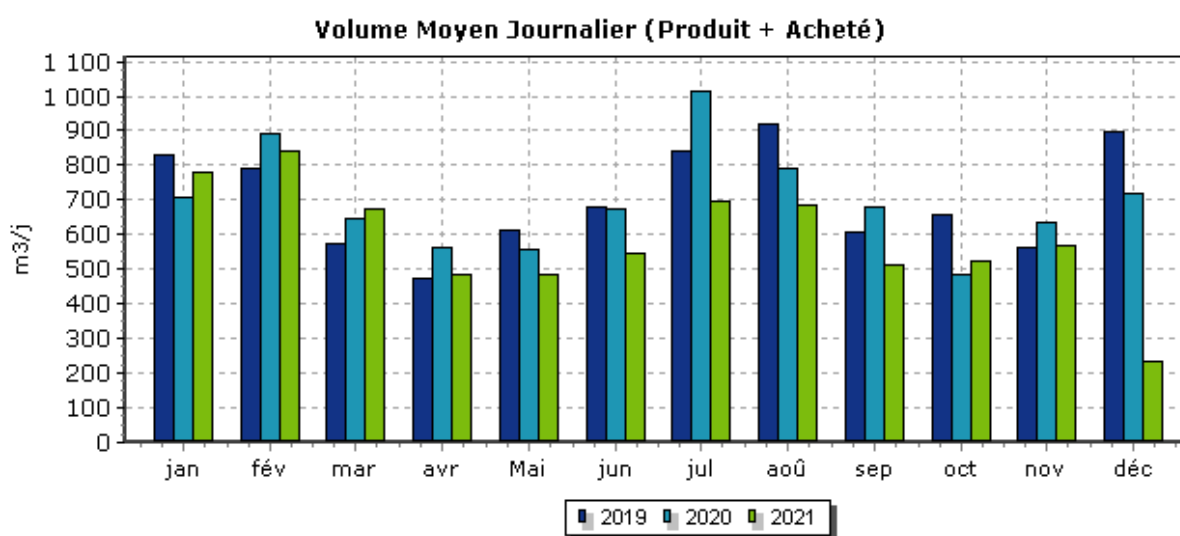
Le volume acheté à d'autres services d'eau potable est détaillé ci-après :

	2017	2018	2019	2020	2021	N/N-1
<b>Volume acheté à d'autres services d'eau potable (m3)</b>	<b>63 074</b>	<b>65 948</b>	<b>66 878</b>	<b>54 601</b>	<b>57 611</b>	<b>5,5%</b>
SIVOM AUTRANS MEAUDRES	63 074	65 948	66 878	54 601	57 611	5,5%

### Bilan mensuel

Le volume introduit et mis en distribution moyen par mois :

	Jan.	Fév.	Mars	Avr.	Mai	Juin	Juil.	Août	Sep.	Oct.	Nov.	Déc.
Volume moyen journalier produit (m3/j)	782	844	676	483	486	544	696	687	511	526	567	233
<b>Total (m3/j)</b>	<b>782</b>	<b>844</b>	<b>676</b>	<b>483</b>	<b>486</b>	<b>544</b>	<b>696</b>	<b>687</b>	<b>511</b>	<b>526</b>	<b>567</b>	<b>233</b>



#### 4.2.2 L'efficacité de la distribution : le volume vendu, le volume consommé et leur évolution

##### Le volume vendu

Le volume vendu est celui constaté sur les factures émises au cours de l'exercice. Il est égal au volume consommé autorisé augmenté du volume vendu à d'autres services d'eau potable, après déduction du volume de service du réseau, des dotations gratuites (dégrèvements pour fuites par exemple) et des éventuels forfaits de consommation.

Selon la typologie de l'arrêté du 2 mai 2007 (rapport sur le prix et la qualité du service), le volume vendu se décompose ainsi :

	2017	2018	2019	2020	2021	N/N-1
<b>Volume vendu selon le décret (m3)</b>	<b>149 784</b>	<b>147 471</b>	<b>146 411</b>	<b>175 373</b>	<b>142 451</b>	<b>-18,8%</b>
<b>Sous-total volume vendu aux abonnés du service</b>	<b>149 784</b>	<b>147 471</b>	<b>146 411</b>	<b>175 373</b>	<b>142 451</b>	<b>-18,8%</b>
domestique ou assimilé	149 784	147 471	146 411	175 373	142 451	-18,8%

Le volume vendu par typologie de clients est détaillé comme suit :

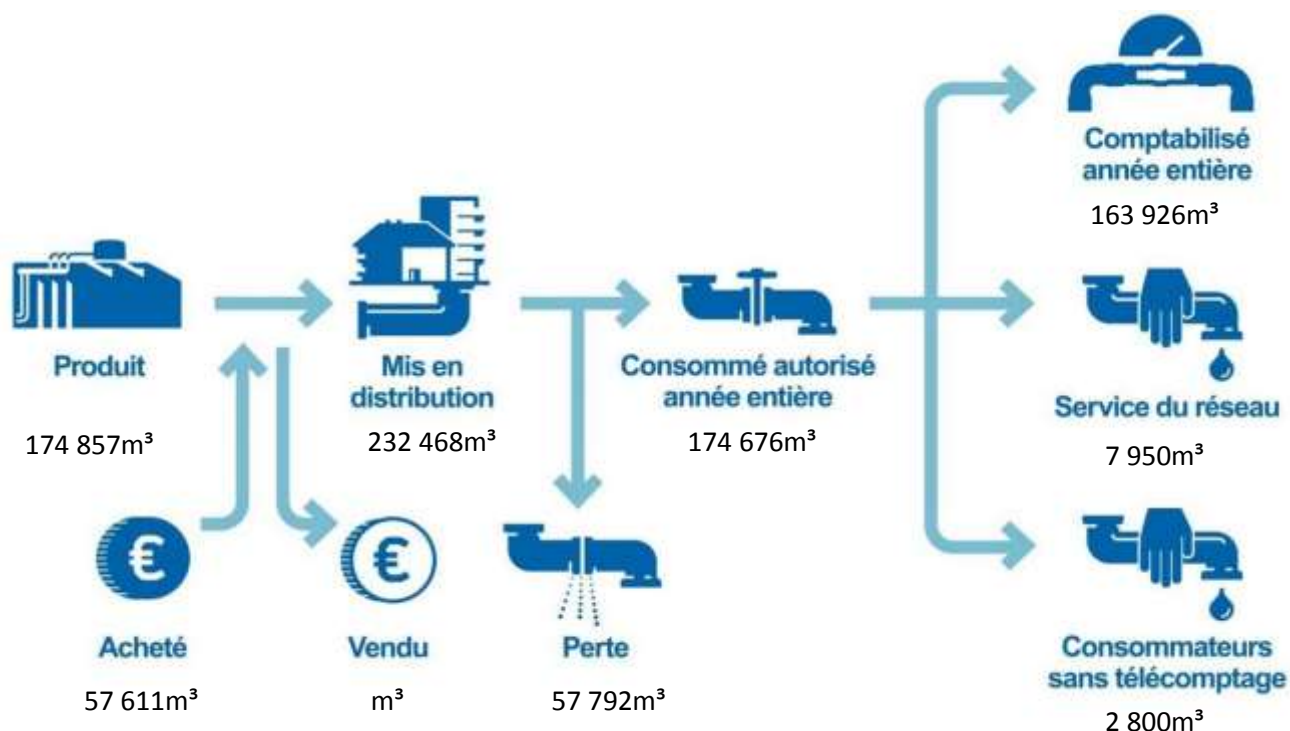
	2017	2018	2019	2020	2021	N/N-1
<b>Volume vendu (m3)</b>	<b>149 784</b>	<b>147 471</b>	<b>146 411</b>	<b>175 373</b>	<b>142 451</b>	<b>-18,8%</b>
<i>dont clients individuels</i>	113 894	117 482	111 219	115 016	103 538	-10,0%
<i>dont clients industriels</i>			54	0		
<i>dont clients collectifs</i>	24 298	21 010	21 452	47 208	24 033	-49,1%
<i>dont irrigations agricoles</i>	564	489	1 899	1 511	2 032	34,5%
<i>dont bâtiments communaux</i>	8 913	7 406	8 737	7 873	11 239	42,8%
<i>dont appareils publics</i>	2 115	1 084	3 050	3 765	1 609	-57,3%

### **Le volume consommé**

Le volume consommé autorisé est la somme du volume comptabilisé (issu des campagnes de relevés de l'exercice), du volume des consommateurs sans comptage (défense incendie, arrosage public, ...) et du volume de service du réseau (purges, vidanges de biefs, nettoyage des réservoirs,...). Il est ramené à l'année entière par un calcul prorata temporis sur la part comptabilisée, en fonction du nombre de jours de consommation.

	2017	2018	2019	2020	2021	N/N-1
Volume comptabilisé hors ventes en gros (m3)	155 717	153 908	151 893	179 516	167 519	-6,7%
<b>Volume comptabilisé hors ventes en gros 365 jours (m3)</b>	<b>156 145</b>	<b>151 419</b>	<b>155 733</b>	<b>184 559</b>	<b>163 926</b>	<b>-11,2%</b>
Nombre de jours de consommation entre 2 relevés annuels	364	371	356	356	373	4,8%
Volume consommateurs sans comptage (m3)	2 300	2 000	2 350	2 000	2 800	40,0%
Volume de service du réseau (m3)	7 005	7 800	7 940	8 000	7 950	-0,6%
<b>Volume consommé autorisé (m3)</b>	<b>165 022</b>	<b>163 708</b>	<b>162 183</b>	<b>189 516</b>	<b>178 269</b>	<b>-5,9%</b>
<b>Volume consommé autorisé 365 jours (m3)</b>	<b>165 450</b>	<b>161 219</b>	<b>166 023</b>	<b>194 559</b>	<b>174 676</b>	<b>-10,2%</b>

## Synthèse des flux de volumes



### 4.2.3 La maîtrise des pertes en eau

La maîtrise des pertes en eau est la résultante de deux principaux facteurs, à savoir, l'état du patrimoine et l'efficacité opérationnelle de l'exploitant pour détecter, localiser et réparer les fuites au plus vite.

La Loi Grenelle 2 a imposé un rendement minimum pour les réseaux de distribution d'eau potable, dont la valeur « seuil » dépend de la densité de l'habitat et de la taille du service, ainsi que de la disponibilité de la ressource en eau.

En cas de non atteinte de ce rendement minimum, la collectivité dispose d'un délai de deux ans pour élaborer un « plan d'actions » visant à maîtriser les pertes en eau et améliorer le rendement. La non-réalisation de ce plan d'actions entraîne le doublement de la redevance pour prélèvement sur la ressource en eau de l'Agence de l'eau.

Le tableau ci-dessous présente les principaux indicateurs de performance pour l'année 2021 qui rendent compte de la maîtrise des pertes en eau du service.

Année	Rdt (%)	Objectif Rdt Grenelle2 (%)	ILP (m <sup>3</sup> /j/km)	ILVNC (m <sup>3</sup> /j/km)	ILC (m <sup>3</sup> /j/km)
2021	75,1	67,44	4,03	4,79	12,20

**Rdt** (Rendement du réseau de distribution (%)) : (volume consommé autorisé année entière + volume vendu à d'autres services) / (volume produit + volume acheté à d'autres services)

**Objectif Rdt Grenelle 2 (%)** : Seuil de rendement à atteindre compte-tenu des caractéristiques du service, estimé conformément au décret du 27 janvier 2012

**ILP** (indice linéaire des pertes (m<sup>3</sup>/j/km)) : (volume mis en distribution – volume consommé autorisé année entière) / ((longueur de canalisation de distribution)/nombre de jours dans l'année)

**ILVNC** (indice linéaire des volumes non-comptés (m<sup>3</sup>/j/km)) : (volume mis en distribution – volume comptabilisé année entière) / ((longueur de canalisation de distribution)/nombre de jours dans l'année)

**ILC** (indice linéaire de consommation (m<sup>3</sup>/j/km)) : (volume consommé autorisé année entière + volume vendu à d'autres services) / ((longueur de canalisation de distribution hors branchements)/nombre de jours dans l'année)



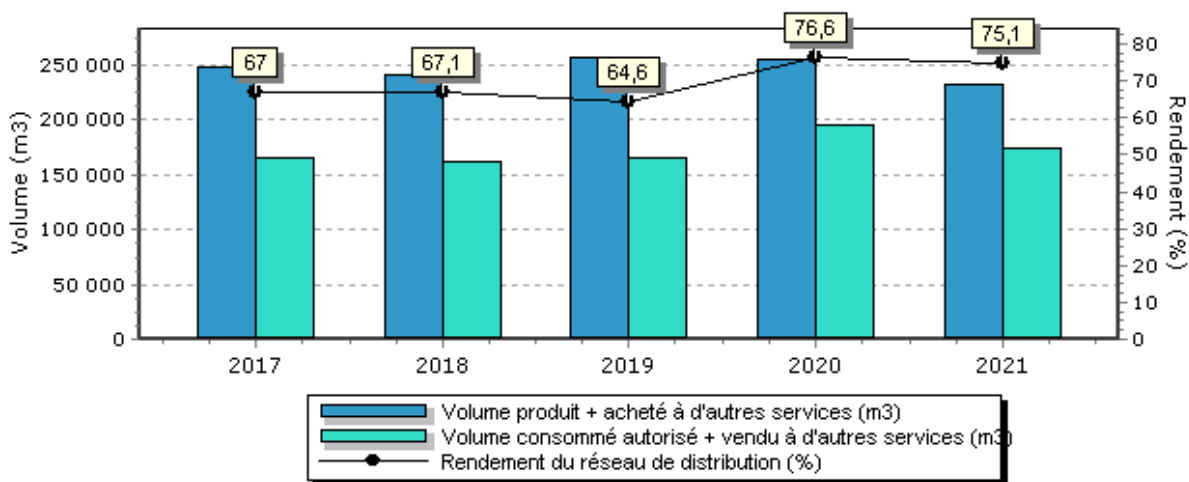
	2017	2018	2019	2020	2021	N/N-1
<b>Rendement du réseau de distribution (%) (A+B)/(C+D)</b>	<b>67,0 %</b>	<b>67,1 %</b>	<b>64,6 %</b>	<b>76,6 %</b>	<b>75,1 %</b>	<b>-2,0%</b>
Volume consommé autorisé 365 jours (m3) . . . . . A	165 450	161 219	166 023	194 559	174 676	-10,2%
Volume produit (m3) . . . . . C	184 066	174 258	190 333	199 441	174 857	-12,3%
Volume acheté à d'autres services (m3) . . . . . D	63 074	65 948	66 878	54 601	57 611	5,5%

Selon les prestations assurées dans le cadre du contrat, certains termes de la formule peuvent être sans objet. Ils ne sont alors pas affichés dans le tableau

(A = Volume consommé autorisé 365 jours ; B = Volume vendu à d'autres services ; C = Volume produit ; D = Volume acheté à d'autres services)

Calcul effectué selon la circulaire n° 12/DE du 28 avril 2008

### Evolution du rendement du réseau de distribution



Sous réserve de la confirmation qui sera émise par l'Agence de l'Eau, le rendement de réseau 2021 étant supérieur au seuil de rendement « Grenelle 2 », il n'est pas nécessaire d'établir un plan d'actions spécifique. Veolia poursuivra ses efforts pour améliorer la performance du réseau dans la continuité des actions mises en œuvre en 2021.

### L'indice linéaire des volumes non comptés [P105.3] et l'indice linéaire de pertes en réseau [P106.3]

	2017	2018	2019	2020	2021
<b>Indice linéaire des volumes non comptés (m³/km/j) (A-B)/(L/1000)/365</b>	<b>5,94</b>	<b>5,79</b>	<b>6,62</b>	<b>4,94</b>	<b>4,79</b>
Volume mis en distribution (m3) . . . . . A	247 140	240 206	257 211	254 042	232 468
Volume comptabilisé 365 jours (m3) . . . . . B	156 145	151 419	155 733	184 559	163 926
Longueur de canalisation de distribution (ml) . . . . . L	41 998	41 998	41 998	38 394	39 242

	2017	2018	2019	2020	2021
<b>Indice linéaire de pertes en réseau (m³/km/j) (A-B)/(L/1000)/365</b>	<b>5,33</b>	<b>5,15</b>	<b>5,95</b>	<b>4,23</b>	<b>4,03</b>
Volume mis en distribution (m3) . . . . . A	247 140	240 206	257 211	254 042	232 468
Volume consommé autorisé 365 jours (m3) . . . . . B	165 450	161 219	166 023	194 559	174 676
Longueur de canalisation de distribution (ml) . . . . . L	41 998	41 998	41 998	38 394	39 242

## 4.3 La maintenance du patrimoine



On distingue deux types d'interventions :

- ✓ Des opérations programmées d'entretien, maintenance, réparation ou renouvellement, définies grâce à des outils d'exploitation, analysant notamment les risques de défaillance,
- ✓ Des interventions non-programmées (urgences ou crises) qui nécessitent une réactivité maximale des équipes opérationnelles grâce à des procédures d'intervention parfaitement décrites et éprouvées. Les interruptions de service restent ainsi l'exception.

La réalisation de ces interventions conduit le cas échéant à faire appel à des compétences mutualisées (régionales ou nationales) et bénéficie d'outils informatiques de maintenance et de gestion des interventions.



### **La gestion centralisée des interventions**

Le pilotage des interventions de nos techniciens est centralisé, qu'elles soient programmées ou imprévues, qu'il s'agisse de la maintenance d'un équipement, d'une intervention sur le branchement d'un abonné, d'une réparation de fuite ou encore d'un prélèvement pour analyse.

### **Programme annuel :**

Entretien et désinfection des réservoirs d'eau potable :

- Vidanger le réservoir
- Le nettoyer
- Le désinfecter
- Procéder à un prélèvement bactériologique et au contrôle de la turbidité
- Contrôler l'état général intérieur de l'ouvrage (revêtement, serrurerie, ventilation, échelle, crinoline, vidanges, trop plein, équipement de mesure...) et extérieur (peinture, clôture, accès...)
- Entretien des espaces verts des périmètres de protection

Entretien des captages (bac, surverse) : nettoyage, dessablage et désinfection

Entretien des appareils de régulation (réducteur, stabilisateur de pression) : démontage, nettoyage, remplacement des joints, contrôle des pressions, nettoyage du filtre, du pilote et de la boîte à boue

Maintenance des systèmes de chloration : étalonnage et nettoyage

Manœuvre des vannes

Entretien des ballons anti-bélier : contrôle de la pression et gonflage

Vérification des armoires électriques, resserrage des connexions

Mesure des rendements des pompes et réglage des sondes de niveaux

Jaugeage des sources

### **Programme mensuel :**

Contrôle visuel des réservoirs

Relevé des index des compteurs de distribution

Suivi des chloration : mesure du taux de chlore restant, réglage et changement de la bouteille de chlore si nécessaire

De plus, nous mandatons un organisme de contrôle indépendant pour effectuer les contrôles réglementaires des systèmes électriques, de levage et anti-bélier selon les normes et règlements en vigueur.

#### 4.3.1 Les opérations de maintenance du réseau

Le SIG est un composant essentiel de la gestion du patrimoine réseau. En effet, le SIG permet l'inventaire et la localisation des canalisations et des branchements, ainsi que la connaissance des événements d'exploitation. Cette capitalisation des informations permet d'intervenir efficacement au quotidien et de construire une stratégie optimisée de l'exploitation et du renouvellement.

#### 4.3.2 Les recherches de fuites

Commune	Date	Linéaire inspecté
AUTRANS-MEAUDRE-EN-VERCORS(38)	16/02/2021	108,39
AUTRANS-MEAUDRE-EN-VERCORS(38)	30/04/2021	120
AUTRANS-MEAUDRE-EN-VERCORS(38)	03/05/2021	253,91
AUTRANS-MEAUDRE-EN-VERCORS(38)	04/05/2021	2710,86
AUTRANS-MEAUDRE-EN-VERCORS(38)	05/05/2021	300
AUTRANS-MEAUDRE-EN-VERCORS(38)	17/05/2021	200
AUTRANS-MEAUDRE-EN-VERCORS(38)	18/05/2021	150
AUTRANS-MEAUDRE-EN-VERCORS(38)	22/06/2021	420,4

Le nombre de fuites décelées et réparées figure au tableau suivant :

	2017	2018	2019	2020	2021	N/N-1
Nombre de fuites sur canalisations	3	3	2	3	0	-100,0%
Nombre de fuites par km de canalisations	0,1	0,1	0,1	0,1	0,0	-100,0%
Nombre de fuites sur branchement	6	6	5	2	5	150,0%
Nombre de fuites pour 100 branchements	0,7	0,7	0,6	0,2	0,6	200,0%
Nombre de fuites sur compteur	12	11	0	0	9	100%
Nombre de fuites réparées	21	20	7	5	14	180,0%
Linéaire soumis à recherche de fuites	441	6 374	1 484	6 236	4 264	-31,6%

- Liste des fuites sur branchements :

Commune	Date	Adresse
AUTRANS-MEAUDRE-EN-VERCORS(38)	23/02/2021	ROUTE DU BOURG DE DESSUS
AUTRANS-MEAUDRE-EN-VERCORS(38)	05/05/2021	RUE DE LA GALOCHERE (D106C)
AUTRANS-MEAUDRE-EN-VERCORS(38)	07/05/2021	RUE DE LA GALOCHERE (D106C)
AUTRANS-MEAUDRE-EN-VERCORS(38)	07/07/2021	ROUTE DE LA SURE (D218)
AUTRANS-MEAUDRE-EN-VERCORS(38)	15/11/2021	RUE DE SAINT-GERVAIS

## 4.4 L'efficacité environnementale

### 4.4.1 La protection des ressources en eau



La mise en place de périmètres de protection et leur surveillance est indispensable à la préservation de la ressource en eau aussi bien pour les installations gérées en propre que pour les achats d'eau. Le périmètre de protection est un des principaux moyens pour éviter la dégradation de la ressource par des pollutions accidentelles ou diffuses. L'indice d'avancement de la démarche de protection de la ressource du service **[P108.3]** permet d'évaluer ce processus.

	2017	2018	2019	2020	2021
Indice d'avancement de la démarche de protection de la ressource	40 %	40 %	40 %	40 %	40 %

Pour chaque installation de production, cet indice se décompose de la façon suivante :

Indice d'avancement de la démarche de protection de la ressource par installation de production	2017	2018	2019	2020	2021
BELLECOMBE / LE BOUCHET	40 %	40 %	40 %	40 %	40 %
IMP	40 %	40 %	40 %	40 %	40 %
LE PUIITS BOURG	40 %	40 %	40 %	40 %	40 %
LE PUIITS VILLAGE	40 %	40 %	40 %	40 %	40 %

### 4.4.2 Le bilan énergétique du patrimoine



Un management de la performance énergétique des installations est mis en œuvre. La performance énergétique des équipements est prise en compte dans leur renouvellement. Cela contribue ainsi à la réduction des consommations d'énergie et à la limitation des émissions de gaz à effet de serre.

Le tableau détaillé du Bilan énergétique du patrimoine se trouve en annexe.

### 4.4.3 La consommation de réactifs

Selon les cas, le choix du réactif est établi de façon à optimiser le traitement :

- ✓ assurer une eau de qualité conforme aux normes de potabilité,
- ✓ réduire les quantités de réactifs à utiliser.

### 4.4.4 La valorisation des sous-produits

#### *La valorisation des déchets liés au service*



Les déchets liés à l'activité du service sont gérés suivant des filières respectueuses de l'environnement. Le recyclage des matériaux est privilégié.

L'engagement de responsabilité environnementale permet à Veolia de développer des bonnes pratiques en termes de gestion des déchets. Ainsi, de plus en plus, les équipes opérationnelles trient à la source les huiles, graisses et absorbants (matières souillées par des solvants, des huiles...), les déchets d'équipements électriques et électroniques (DEEE), les déchets d'activité réseau, les déchets

métalliques, les emballages (carton, bois, polystyrène...), les déchets de laboratoire (verrerie, sous-produits d'analyses) et les déchets de bureaux (papier, plastique, verre, piles, cartouches d'imprimantes...).

# 5.

## RAPPORT FINANCIER DU SERVICE







Ce chapitre présente le Compte Annuel de Résultat de l'Exploitation de la Délégation (CARE). Il fait également le point sur la situation des biens, les programmes d'investissement et de renouvellement, ainsi que les engagements du délégataire à incidence financière.

## 5.1 Le Compte Annuel de Résultat de l'Exploitation de la Délégation (CARE)

Le présent chapitre est présenté conformément aux dispositions du décret 2016-86 du 1<sup>er</sup> février 2016.

### *Le CARE*

Le compte annuel et l'état détaillé des produits figurent ci-après. Les modalités retenues pour la détermination des produits et charges et l'avis des Commissaires aux Comptes sont présentés en annexe du présent rapport « Annexes financières ».

Les données ci-dessous sont en Euros.

**Compte Annuel de Résultat de l'Exploitation**  
**Année 2021**  
(en application du décret du 14 mars 2005)

Collectivité: BZ570 - AUTRANS

Eau

<b>LIBELLE</b>	<b>2020</b>	<b>2021</b>	<b>Ecart %</b>
<b>PRODUITS</b>	<b>420 202</b>	<b>406 997</b>	<b>-3,14 %</b>
Exploitation du service	278 817	267 564	
Collectivités et autres organismes publics	133 318	122 421	
Travaux attribués à titre exclusif	4 485	11 915	
Produits accessoires	3 583	5 097	
<b>CHARGES</b>	<b>365 644</b>	<b>355 843</b>	<b>-2,68 %</b>
Personnel	91 211	100 733	
Energie électrique	16 477	16 320	
Produits de traitement	141	657	
Analyses	4 727	2 018	
Sous-traitance, matières et fournitures	29 046	29 832	
Impôts locaux et taxes	12 713	7 590	
Autres dépenses d'exploitation	31 503	36 207	
<i>télécommunications, poste et telegestion</i>	3 196	3 720	
<i>engins et véhicules</i>	10 537	9 267	
<i>informatique</i>	10 552	12 327	
<i>assurances</i>	2 770	3 517	
<i>locaux</i>	11 863	12 937	
<i>autres</i>	- 7 417	- 5 561	
Contribution des services centraux et recherche	6 490	5 040	
Collectivités et autres organismes publics	133 318	122 421	
Charges relatives aux renouvellements	24 337	24 436	
<i>pour garantie de continuité du service</i>	24 337	24 436	
Charges relatives aux investissements	5 961	6 050	
<i>programme contractuel ( investissements</i>	5 961	6 050	
Charges relatives aux compteurs du domaine privé	6 115	4 042	
Pertes sur créances irrécouvrables-Contentieux rec	3 605	494	
<b>RESULTAT AVANT IMPOT</b>	<b>54 558</b>	<b>51 154</b>	<b>-6,24 %</b>
Impôt sur les sociétés (calcul normatif)	15 277	14 067	
<b>RESULTAT</b>	<b>39 281</b>	<b>37 087</b>	<b>-5,59 %</b>

Conforme à la circulaire FP2E de janvier 2006

14/03/2022

## L'état détaillé des produits

L'état suivant détaille les produits figurant sur la première ligne du CARE :

Les données ci-dessous sont en Euros.

VEOLIA EAU-COMPAGNIE GENERALE DES EAUX

Version Finale

### Etat détaillé des produits (1) Année 2021

**Collectivité: BZ570 - AUTRANS**

**Eau**

LIBELLE	2020	2021	Ecart %
Recettes liées à la facturation du service	278 817	267 564	-4,04 %
dont produits au titre de l'année (hors estimations)	274 002	261 539	-4,55 %
<i>dont variation de la part estimée sur consommations</i>	4 815	6 025	
<b>Exploitation du service</b>	<b>278 817</b>	<b>267 564</b>	<b>-4,04 %</b>
Produits : part de la collectivité contractante	90 192	78 321	-13,16 %
dont produits au titre de l'année (hors estimations)	86 412	77 501	-10,31 %
<i>dont variation de la part estimée sur consommations</i>	3 780	820	
Redevance prélèvement (Agence de l'Eau)	8 903	10 404	16,86 %
dont produits au titre de l'année (hors estimations)	9 237	9 535	3,23 %
<i>dont variation de la part estimée sur consommations</i>	- 334	869	
Redevance de lutte contre la pollution (Agence de l'Eau)	34 223	33 695	-1,54 %
dont produits au titre de l'année (hors estimations)	33 562	31 801	-5,25 %
<i>dont variation de la part estimée sur consommations</i>	660	1 894	
<b>Collectivités et autres organismes publics</b>	<b>133 318</b>	<b>122 421</b>	<b>-8,17 %</b>
<b>Produits des travaux attribués à titre exclusif</b>	<b>4 485</b>	<b>11 915</b>	<b>NS</b>
<b>Produits accessoires</b>	<b>3 583</b>	<b>5 097</b>	<b>42,26 %</b>

(1) Cette page contient le détail de la première ligne du CARE (produits hors TVA).

14/03/22

Compte tenu des arrondis effectués pour présenter la valeur sans décimale, le total des produits ci-dessus peut être différent à quelques euros près du total des produits inscrits sur le compte annuel de résultat de l'exploitation.

Les principales évolutions des produits et des charges sont les suivantes :

## 5.2 Situation des biens

### *Variation du patrimoine immobilier*

Cet état retrace les opérations d'acquisition, de cession ou de restructuration d'ouvrages financées par le délégataire, qu'il s'agisse de biens du domaine concédé ou de biens de reprise.

### *Inventaire des biens*

L'inventaire au 31 décembre de l'exercice est établi selon les préconisations de la FP2E. Les biens désignés comme biens de retour ou biens de reprise sont ceux expressément désignés comme tels au contrat, conformément au décret 2016-86 du 1er février 2016. S'il y a lieu, l'inventaire distingue les biens propres du délégataire.

### *Situation des biens*

La situation des biens est consultable aux chapitres 3.1 et 3.2.

Par ce compte rendu, Veolia présente une vue d'ensemble de la situation du patrimoine du service délégué, à partir des constats effectués au quotidien (interventions, inspections, auto-surveillance, astreinte,...) et d'une analyse des faits marquants, des études disponibles et d'autres informations le cas échéant.

Ce compte rendu permet ainsi à la Collectivité, par une connaissance précise des éventuels problèmes, de leur probable évolution et des solutions possibles, de mieux programmer ses investissements.

Les biens dont l'état ou le fonctionnement sont satisfaisants, ou pour lesquels Veolia n'a pas décelé d'indice négatif, et qui à ce titre n'appellent pas ici de commentaire particulier, ne figurent pas dans ce compte rendu.

## 5.3 Les investissements et le renouvellement

Les états présentés permettent de tracer, selon le format prévu au contrat, la réalisation des programmes d'investissement et/ou de renouvellement à la charge du délégataire, et d'assurer le suivi des fonds contractuels d'investissement.

La méthode de calcul de la charge économique imputée au compte de la délégation est présentée dans l'annexe financière « Les modalités d'établissement du CARE ».

### *Programme contractuel d'investissement*

Sans objet

### *Programme contractuel de renouvellement*

Sans objet

### *Les autres dépenses de renouvellement*

Les états présentés dans cette section permettent de suivre les dépenses réalisées dans le cadre d'une obligation en garantie pour la continuité du service ou d'un fonds contractuel de renouvellement.

La méthode de calcul de la charge économique imputée au compte de la délégation est présentée dans l'annexe financière « Les modalités d'établissement du CARE ».

### **Dépenses relevant d'une garantie pour la continuité du service :**

Cet état fournit, sous la forme préconisée par la FP2E, les dépenses de renouvellement réalisées au cours de l'exercice dans le cadre d'une obligation en garantie pour la continuité du service.

<b>Nature des biens</b>	<b>2021</b>
Branchements (€)	3 960,88
Equipements (€)	36 596,28

### **Dépenses relevant d'un fonds de renouvellement :**

Un fonds de renouvellement a été défini au contrat. Les dépenses et la situation du fonds relatif à l'exercice sont résumées dans les tableaux suivants :

Sans objet



## 5.4 Les engagements à incidence financière

Ce chapitre a pour objectif de présenter les engagements liés à l'exécution du service public et qui, à ce titre, peuvent entraîner des obligations financières entre Veolia, actuel délégataire de service, et toute entité (publique ou privée) qui pourrait être amenée à reprendre à l'issue du contrat l'exécution du service. Ce chapitre constitue pour les élus un élément de transparence et de prévision.

Conformément aux préconisations de l'Ordre des Experts Comptables, ce chapitre ne présente que les « engagements significatifs, sortant de l'ordinaire, nécessaires à la continuité du service, existant à la fin de la période objet du rapport, et qui à la fois devraient se continuer au-delà du terme normal de la convention de délégation et être repris par l'exploitant futur ».

Afin de rester simples, les informations fournies ont une nature qualitative. A la demande de la Collectivité, et en particulier avant la fin du contrat, Veolia pourra détailler ces éléments.

### 5.4.1 Flux financiers de fin de contrat

Les flux financiers de fin de contrat doivent être anticipés dans les charges qui s'appliqueront immédiatement à tout nouvel exploitant du service. Sur la base de ces informations, il est de la responsabilité de la Collectivité, en qualité d'entité organisatrice du service, d'assurer la bonne prise en compte de ces contraintes dans son cahier des charges.

#### *Régularisations de TVA*

Si Veolia a assuré pour le compte de la Collectivité la récupération de la TVA au titre des immobilisations (investissements) mises à disposition<sup>1</sup>, deux cas se présentent :

- ✓ Le nouvel exploitant est assujéti à la TVA<sup>2</sup> : aucun flux financier n'est nécessaire. Une simple déclaration des montants des immobilisations, dont la mise à disposition est transférée, doit être adressée aux Services de l'Etat.
- ✓ Le nouvel exploitant n'est pas assujéti à la TVA : l'administration fiscale peut être amenée à réclamer à Veolia la part de TVA non amortie sur les immobilisations transférées. Dans ce cas, le repreneur doit s'acquitter auprès de Veolia du montant dû à l'Administration Fiscale pour les immobilisations transférées, et simultanément faire valoir ses droits auprès du Fonds de Compensation de la TVA. Le cahier des charges doit donc imposer au nouvel exploitant de disposer des sommes nécessaires à ce remboursement.

#### *Biens de retour*

Les biens de retour (listés dans l'inventaire détaillé des biens du service) sont remis gratuitement à la Collectivité à l'échéance du contrat selon les modalités prévues au contrat.

#### *Biens de reprise*

Les biens de reprise (listés dans l'inventaire détaillé des biens du service) seront remis au nouvel exploitant, si celui-ci le souhaite, à l'échéance du contrat selon les modalités prévues au contrat. Ces biens doivent généralement être achetés par le nouvel exploitant.

---

<sup>1</sup> art. 210 de l'annexe II du Code Général des Impôts

<sup>2</sup> Conformément au principe posé par le nouvel article 257 bis du Code Général des Impôts précisé par l'instruction 3 A 6 36 parue au BOI N°50 du 20 Mars 2006 repris dans le BOFiP (BOI-TVA-CHAMP-10-10-50-10)

### ***Autres biens ou prestations***

Hormis les biens de retour et les biens de reprise prévus au contrat, Veolia utilise, dans le cadre de sa liberté de gestion, certains biens et prestations. Le cas échéant, sur demande de la Collectivité et selon des conditions à déterminer, les parties pourront convenir de leur mise à disposition auprès du nouvel exploitant.

### ***Consommations non relevées et recouvrement des sommes dues au délégataire à la fin du contrat***

Les sommes correspondantes au service exécuté jusqu'à la fin du contrat sont dues au délégataire sortant. Il y a lieu de définir avec la Collectivité les modalités de facturation (relevé spécifique, prorata temporis) et de recouvrement des sommes dues qui s'imposeront au nouvel exploitant, ainsi que les modalités de reversement des surtaxes correspondantes.

#### **5.4.2 Dispositions applicables au personnel**

Les dispositions applicables au personnel du délégataire sortant s'apprécient dans le contexte de la période de fin de contrat. Les engagements qui en découlent pour le nouvel exploitant ne peuvent pas faire ici l'objet d'une présentation totalement exhaustive, pour deux motifs principaux :

- ✓ ils évoluent au fil du temps, au gré des évolutions de carrière, des aléas de la vie privée des agents et des choix d'organisation du délégataire,
- ✓ ils sont soumis à des impératifs de protection des données personnelles.

Veolia propose de rencontrer la Collectivité sur ce sujet pour inventorier les contraintes qui s'appliqueront en fin de contrat.

### ***Dispositions conventionnelles applicables aux salariés de Veolia***

Les salariés de Veolia bénéficient :

- ✓ des dispositions de la Convention Collective Nationale des Entreprises des Services d'Eau et d'Assainissement du 12 avril 2000 ;
- ✓ des dispositions de l'accord interentreprises de l'Unité Economique et Sociale " Veolia - Générale des Eaux " du 12 novembre 2008 qui a pris effet au 1<sup>er</sup> janvier 2009, d'accords conclus dans le cadre de cette Unité Economique et Sociale et qui concernent notamment : l'intéressement et la participation, le temps de travail des cadres, la protection sociale (retraite, prévoyance, handicap, formation) et d'accords d'établissement, usages et engagements unilatéraux.

### ***Protection des salariés et de l'emploi en fin de contrat***

Des dispositions légales assurent la protection de l'emploi et des salariés à l'occasion de la fin d'un contrat, lorsque le service est susceptible de changer d'exploitant, que le futur exploitant ait un statut public ou privé. A défaut, il est de la responsabilité de la Collectivité de prévoir les mesures appropriées.

Lorsque l'entité sortante constitue une entité économique autonome, c'est-à-dire comprend des moyens corporels (matériel, outillage, marchandises, bâtiments, ateliers, terrains, équipements), des éléments incorporels (clientèle, droit au bail, etc.) et du personnel affecté, le tout organisé pour une mission identifiée, l'ensemble des salariés qui y sont affectés sont automatiquement transférés au nouvel exploitant, qu'il soit public ou privé (art. L 1224-1 du Code du Travail).

Dans cette hypothèse, Veolia transmettra à la Collectivité, à la fin du contrat, la liste des salariés affectés au contrat ainsi que les éléments d'information les concernant (en particulier masse salariale correspondante).

Le statut applicable à ces salariés au moment du transfert et pendant les trois mois suivants est celui en vigueur chez Veolia. Au-delà de ces trois mois, le statut Veolia est soit maintenu pendant une période de douze mois maximum, avec maintien des avantages individuels acquis au-delà de ces douze mois, soit aménagé au statut du nouvel exploitant.

Lorsque l'entité sortante ne constitue pas une entité économique autonome mais que le nouvel exploitant entre dans le champ d'application de la Convention collective Nationale des entreprises d'eau et d'assainissement d'avril 2000, l'application des articles 2.5.2 ou 2.5.4 de cette Convention s'impose tant au précédent délégataire qu'au nouvel exploitant avant la fin de la période de 12 mois.

A défaut d'application des dispositions précitées, seule la Collectivité peut prévoir les modalités permettant la sauvegarde des emplois correspondant au service concerné par le contrat de délégation qui s'achève. Veolia se tient à la disposition de la Collectivité pour fournir en amont les informations nécessaires à l'anticipation de cette question.

En tout état de cause, d'un point de vue général, afin de clarifier les dispositions applicables et de protéger l'emploi, nous proposons de préciser avec la Collectivité avant la fin du contrat, le cadre dans lequel sera géré le statut des salariés et la protection de l'emploi à la fin du contrat. Il est utile que ce cadre soit précisé dans le cahier des charges du nouvel exploitant.

La liste nominative des agents<sup>3</sup> affectés au contrat peut varier en cours de contrat, par l'effet normal de la vie dans l'entreprise : mutations, départs et embauches, changements d'organisation, mais aussi par suite d'événements de la vie personnelle des salariés. Ainsi, la liste nominative définitive ne pourra être constituée qu'au cours des dernières semaines d'exécution du contrat.

### ***Comptes entre employeurs successifs***

Les dispositions à prendre entre employeurs successifs concernant le personnel transféré sont les suivantes :

- ✓ de manière générale, dispositions identiques à celles appliquées en début du contrat,
- ✓ concernant les salaires et notamment salaires différés : chaque employeur supporte les charges afférentes aux salaires (et les charges sociales ou fiscales directes ou indirectes y afférant) rattachables à la période effective d'activité dont il a bénéficié ; le calcul est fait sur la base du salaire de référence ayant déterminé le montant de la charge mais plafonné à celui applicable au jour de transfert : ce compte déterminera notamment les prorata 13<sup>ème</sup> mois, de primes annuelles, de congés payés, décomptes des heures supplémentaires ou repos compensateurs,....,
- ✓ concernant les autres rémunérations : pas de comptes à établir au titre des rémunérations différées dont les droits ne sont exigibles qu'en cas de survenance d'un événement ultérieur non encore intervenu : indemnité de départ à la retraite, droits à des retraites d'entreprises à prestations définies, médailles du travail,...

---

<sup>3</sup> Certaines informations utiles ont un caractère confidentiel et n'ont pas à figurer dans le rapport annuel qui est un document public. Elles pourront être fournies, dans le respect des droits des personnes intéressées, séparément à l'autorité délégante, sur sa demande justifiée par la préparation de la fin de contrat.

# 6.

## ANNEXES



## 6.1 La facture 120 m<sup>3</sup>

AUTRANS-MEAUDRE EN VERCORS	m <sup>3</sup>	Prix au 01/01/2022	Montant au 01/01/2021	Montant au 01/01/2022	N/N-1
<b>Production et distribution de l'eau</b>			<b>292,09</b>	<b>305,07</b>	<b>4,44%</b>
<b>Part délégataire</b>			<b>227,41</b>	<b>238,33</b>	<b>4,80%</b>
Abonnement			71,78	75,22	4,79%
Consommation	120	1,3593	155,63	163,11	4,81%
<b>Part communale</b>			<b>56,00</b>	<b>56,00</b>	<b>0,00%</b>
Abonnement			20,00	20,00	0,00%
Consommation	120	0,3000	36,00	36,00	0,00%
<b>Préservation des ressources en eau (agence de l'eau)</b>	<b>120</b>	<b>0,0895</b>	<b>8,68</b>	<b>10,74</b>	<b>23,73%</b>
<b>Collecte et dépollution des eaux usées</b>			<b>350,36</b>	<b>351,89</b>	<b>0,44%</b>
<b>Part délégataire</b>			<b>30,56</b>	<b>32,09</b>	<b>5,01%</b>
Abonnement			19,93	20,93	5,02%
Consommation	120	0,0930	10,63	11,16	4,99%
<b>Part communale</b>			<b>319,80</b>	<b>319,80</b>	<b>0,00%</b>
Abonnement			135,00	135,00	0,00%
Consommation	120	1,5400	184,80	184,80	0,00%
<b>Organismes publics et TVA</b>			<b>106,35</b>	<b>108,54</b>	<b>2,06%</b>
Lutte contre la pollution (agence de l'eau)	120	0,2800	33,60	33,60	0,00%
Modernisation du réseau de collecte	120	0,1600	18,00	19,20	6,67%
TVA			54,75	55,74	1,81%
<b>TOTAL € TTC</b>			<b>748,80</b>	<b>765,50</b>	<b>2,23%</b>

## 6.2 Les données consommateurs par commune

	2017	2018	2019	2020	2021	N/N-1
<b>AUTRANS-MEAUDRE EN VERCORS</b>						
Nombre d'habitants desservis total (estimation)	1 751	1 739	1 734	1 745	1 754	0,5%
Nombre d'abonnés (clients)	1 103	1 119	1 118	1 129	1 147	1,6%
Volume vendu (m3)	149 784	147 471	146 411	175 373	142 451	-18,8%



## 6.3 La qualité de l'eau

### 6.3.1 La ressource

Le tableau suivant présente le nombre de résultats d'analyses obtenus sur l'ensemble des ressources du service :

	Contrôle sanitaire		Surveillance par le délégataire	
	Nb total de résultats d'analyses	Nb de résultats d'analyses conformes	Nb total de résultats d'analyses	Nb de résultats d'analyses conformes
Microbiologique			4	4
Physico-chimique			3	3

Détail des non-conformités sur la ressource :

Tous les résultats sont conformes.

### 6.3.2 L'eau produite et distribuée

La qualité de l'eau produite et distribuée est évaluée au regard des limites de qualité et des références de qualité définies par la réglementation :

- ✓ les limites de qualité visent les paramètres susceptibles de générer des risques immédiats ou à plus long terme pour la santé du consommateur,
- ✓ les références de qualité sont des valeurs indicatives établies à des fins de suivi des installations de production et de distribution d'eau potable. Un dépassement ne traduit pas forcément un risque sanitaire pour le consommateur mais implique la mise en œuvre d'actions correctives.

#### Conformité des prélèvements

Tableaux synthétiques de la conformité des prélèvements aux limites de qualité :

Limite de qualité	Contrôle Sanitaire		Surveillance du Délégué		Contrôle sanitaire et surveillance du délégataire	
	Nb PLV total	Nb PLV conformes	Nb PLV total	Nb PLV conformes	Nb PLV total	Nb PLV conformes
Microbiologique	28	28	14	14	42	42
Physico-chimie	13	13	0	0	13	13

Un prélèvement est déclaré non-conforme si au moins un des paramètres le constituant est non-conforme à une limite de qualité.

	Taux de conformité Contrôle Sanitaire	Taux de conformité Surveillance du Délégué	Taux de conformité Contrôle Sanitaire et Surveillance du Délégué
Microbiologique	100,0 %	100,0 %	100,0 %
Physico-chimie	100,0 %	%	100,0 %

Un prélèvement est déclaré non-conforme si au moins un des paramètres le constituant est non-conforme à une limite de qualité.

### Conformité des paramètres analytiques

Le tableau suivant présente en détail les résultats d'analyses et leur conformité en distinguant les paramètres soumis à limite de qualité des paramètres soumis à une référence de qualité<sup>4</sup> :

	Contrôle sanitaire		Surveillance par le délégataire	
	Nb total de résultats d'analyses	Conformité aux limites / Respect des Références	Nb total de résultats d'analyses	Conformité aux limites / Respect des Références
<b>Paramètres soumis à Limite de Qualité</b>				
Microbiologique	56	56	28	28
Physico-chimique	943	943		
<b>Paramètres soumis à Référence de Qualité</b>				
Microbiologique	112	112	42	42
Physico-chimique	307	307	47	47
<b>Autres paramètres analysés</b>				
Microbiologique				
Physico-chimique	235			

Un prélèvement est déclaré non-conforme si au moins un des paramètres le constituant est non-conforme à une limite de qualité.

### 6.3.3 Nombre de résultats et conformité des analyses sur l'eau produite et distribuée par entités réseau

#### PC - IMP

Paramètre	Mini	Moyen	Maxi	Nb d'analyse(s)	Unité	Norme
E.Coli /100ml	0		0	1	n/100ml	<= 20000
Entérocoques fécaux	0		0	1	n/100ml	<= 10000
Température de l'eau	9.8	9.8	9.8	1	°C	<= 25

#### PC - LE PUIES

Paramètre	Mini	Moyen	Maxi	Nb d'analyse(s)	Unité	Norme
E.Coli /100ml	8		8	1	n/100ml	<= 20000
Entérocoques fécaux	2		2	1	n/100ml	<= 10000
Turbidité Terrain	0.1	0.1	0.1	1	NFU	
Température de l'eau	8	8	8	1	°C	<= 25

<sup>4</sup> Attention, tous les paramètres analysés ne sont pas forcément soumis à limite ou à référence de qualité.

UP - ACHARD

Paramètre	Mini	Moyen	Maxi	Nb d'analyse(s)	Unité	Norme
Bact Revivifiables à 22°C 68h	0		0	1	n/ml	
Bact Revivifiables à 36°C 44h	0		0	1	n/ml	
Bactéries Coliformes	0		0	1	n/100ml	= 0
E.Coli /100ml	0		0	1	n/100ml	= 0
Entérocoques fécaux	0		0	1	n/100ml	= 0
pH à température de l'eau	7.56	7.56	7.56	1	Unité pH	[6,5 - 9]
Turbidité Terrain	0.3	0.3	0.3	1	NFU	<= 2
Température de l'eau	9	9	9	1	°C	<= 25
Chlore libre	0.15	0.15	0.15	1	mg/l	

UP - IMP

Paramètre	Mini	Moyen	Maxi	Nb d'analyse(s)	Unité	Norme
Bact et spores sulfito-rédu	0		0	2	n/100ml	= 0
Bact Revivifiables à 22°C 68h	0		3	3	n/ml	
Bact Revivifiables à 36°C 44h	0		0	3	n/ml	
Bactéries Coliformes	0		0	3	n/100ml	= 0
E.Coli /100ml	0		0	3	n/100ml	= 0
Entérocoques fécaux	0		0	3	n/100ml	= 0
Equ.Calco (0;1;2;3;4)	2		2	1	Qualitatif	[1 - 2]
pH à température de l'eau	7.8	7.833	7.9	3	Unité pH	[6,5 - 9]
pH d'équilibre (à T pH insitu)	7.96	7.96	7.96	1	Unité pH	
Titre Alcalimétrique Complet	14.95	16.775	18.6	2	°F	
Titre Hydrotimétrique	15.56	17.39	19.22	2	°F	
Aspect (0 = RAS, 1 sinon)	0		0	2	Qualitatif	
Couleur apr. filtration simple	0	0	0	2	mg/l Pt	<= 15
Couleur (0=RAS 1 sinon)	0		0	2	Qualitatif	
Odeur (0=RAS, 1 sinon)	0		0	2	Qualitatif	
Saveur (0=RAS, 1 sinon)	0		0	2	Qualitatif	
Turbidité	0.13	0.13	0.13	2	NFU	<= 2
Acrylamide	0	0	0	1	µg/l	<= 0.1
Epichlorohydrine	0	0	0	1	µg/l	<= 0.1
Hydrocarbure dissous (indice)	0	0	0	2	mg/l	
Pluviométrie-48h	0	0	0	2	mm	
Température de l'air	2	3.95	5.9	2	°C	
Température de l'eau	5.3	7.467	9.8	3	°C	<= 25
Fer total	0	0	0	1	µg/l	<= 200
Manganèse total	0	0	0	1	µg/l	<= 50
Calcium	60.6	60.6	60.6	1	mg/l	
Chlorures	2.9	3.4	3.9	2	mg/l	<= 250
Conductivité à 25°C	298	333.5	369	2	µS/cm	[200 - 1200]
Conductivité à 25°C in situ	310	342	374	2	µS/cm	<= 1100
Magnésium	1	1	1	1	mg/l	
Potassium	0.2	0.2	0.2	1	mg/l	
Sodium	1.3	1.3	1.3	1	mg/l	<= 200
Sulfates	6.6	7.25	7.9	2	mg/l	<= 250
Carbone Organique Total	1.1	1.433	2	3	mg/l C	<= 2
Matières organiques à 254 nm	66.8	71.84	76.88	2	Abs/m	
Ammonium	0	0	0	2	mg/l	<= 0.1
Nitrates	1.6	2.1	2.6	2	mg/l	<= 50
Nitrates/50 + Nitrites/3	0.03	0.04	0.05	2	mg/l	<= 1
Nitrites	0	0	0	2	mg/l	<= 0.1
Aluminium total	0.045	0.045	0.045	1	mg/l	<= 0.2
Arsenic	0	0	0	1	µg/l	<= 10
Baryum	0	0	0	1	mg/l	<= 0.7
Bore	0	0	0	1	µg/l	<= 1000
Cyanures totaux	0	0	0	1	µg/l	<= 50
Fluorures	0	0	0	1	µg/l	<= 1500

Mercure	0	0	0	1	µg/l	<= 1
Sélénium	0	0	0	1	µg/l	<= 10
Chlorure de vinyl monomère	0	0	0	1	µg/l	<= 0.5
Dichloroéthane-1,2	0	0	0	1	µg/l	<= 3
Tetra + Trichloroéthylène	0	0	0	1	µg/l	<= 10
Tétrachloroéthylène-1,1,2,2	0	0	0	1	µg/l	
Trichloroéthylène	0	0	0	1	µg/l	
Chlore libre	0.1	0.29	0.48	2	mg/l	
Chlore total	0.17	0.35	0.53	2	mg/l	
Bromates	0	0	0	1	µg/l	<= 10
Bromoforme	0	0	0	1	µg/l	
Chloroforme	37	37	37	1	µg/l	
Dibromomonochlorométhane	0	0	0	1	µg/l	
Dichloromonobromométhane	1.9	1.9	1.9	1	µg/l	
Trihalométhanes totaux (4)	38.9	38.9	38.9	1	µg/l	<= 100
Benzène	0	0	0	1	µg/l	<= 1

UP - LE BOUCHET

Paramètre	Mini	Moyen	Maxi	Nb d'analyse(s)	Unité	Norme
Bact et spores sulfito-rédu	0		0	2	n/100ml	= 0
Bact Revivifiabiles à 22°C 68h	0		0	2	n/ml	
Bact Revivifiabiles à 36°C 44h	0		0	2	n/ml	
Bactéries Coliformes	0		0	2	n/100ml	= 0
E.Coli /100ml	0		0	2	n/100ml	= 0
Entérocoques fécaux	0		0	2	n/100ml	= 0
Equ.Calco (0;1;2;3;4)	2		2	1	Qualitatif	[1 - 2]
pH à température de l'eau	7.8	7.8	7.8	2	Unité pH	[6,5 - 9]
pH d'équilibre (à T pH insitu)	7.68	7.68	7.68	1	Unité pH	
Titre Alcalimétrique Complet	17.55	19.475	21.4	2	°F	
Titre Hydrotimétrique	17.46	19.22	20.98	2	°F	
Aspect (0 = RAS, 1 sinon)	0		0	2	Qualitatif	
Couleur apr. filtration simple	0	0	0	2	mg/l Pt	<= 15
Couleur (0=RAS 1 sinon)	0		0	2	Qualitatif	
Odeur (0=RAS, 1 sinon)	0		0	2	Qualitatif	
Saveur (0=RAS, 1 sinon)	0		0	2	Qualitatif	
Turbidité	0.12	0.38	0.64	2	NFU	<= 2
Acrylamide	0	0	0	1	µg/l	<= 0.1
Epichlorohydrine	0	0	0	1	µg/l	<= 0.1
Pluviométrie-48h	0	0	0	2	mm	
Température de l'air	2	2.1	2.2	2	°C	
Température de l'eau	5.9	6.05	6.2	2	°C	<= 25
Fer total	15	15	15	1	µg/l	<= 200
Manganèse total	0	0	0	1	µg/l	<= 50
Calcium	81.8	81.8	81.8	1	mg/l	
Chlorures	3	7	11	2	mg/l	<= 250
Conductivité à 25°C	330	379	428	2	µS/cm	[200 - 1200]
Conductivité à 25°C in situ	335	436.5	538	2	µS/cm	<= 1100
Magnésium	1.3	1.3	1.3	1	mg/l	
Potassium	0.8	0.8	0.8	1	mg/l	
Sodium	8.1	8.1	8.1	1	mg/l	<= 200
Sulfates	2.4	2.55	2.7	2	mg/l	<= 250
Carbone Organique Total	0.98	1.14	1.3	2	mg/l C	<= 2
Matières organiques à 254 nm	74.07	77.385	80.7	2	Abs/m	
Ammonium	0	0	0	2	mg/l	<= 0.1
Nitrates	1.1	1.9	2.7	2	mg/l	<= 50
Nitrates/50 + Nitrites/3	0.02	0.035	0.05	2	mg/l	<= 1
Nitrites	0	0	0	2	mg/l	<= 0.1
Aluminium total	0.024	0.024	0.024	1	mg/l	<= 0.2
Arsenic	0	0	0	1	µg/l	<= 10
Baryum	0	0	0	1	mg/l	<= 0.7
Bore	0	0	0	1	µg/l	<= 1000
Cyanures totaux	0	0	0	1	µg/l	<= 50
Fluorures	0	0	0	1	µg/l	<= 1500
Mercure	0	0	0	1	µg/l	<= 1



Sélénium	0	0	0	1	µg/l	<= 10
Chlorure de vinyl monomère	0	0	0	1	µg/l	<= 0.5
Dichloroéthane-1,2	0	0	0	1	µg/l	<= 3
Tetra + Trichloroéthylène	0	0	0	1	µg/l	<= 10
Tétrachloroéthylène-1,1,2,2	0	0	0	1	µg/l	
Trichloroéthylène	0	0	0	1	µg/l	
Activité alpha totale	0	0	0	1	Bq/l	
Activité bêta due au K40	25	25	25	1	mBq/l	
Activité bêta résiduelle	0.048	0.048	0.048	1	Bq/l	
Activité bêta totale	0.07	0.07	0.07	1	Bq/l	
Dose totale indicative	0	0	0	1	mSv/an	<= 0.1
Radon 222	0	0	0	1	mBq/l	<= 100000
Tritium (activité due au)	0	0	0	1	Bq/l	<= 100
Chlore libre	0.07	0.24	0.41	2	mg/l	
Chlore total	0.09	0.31	0.53	2	mg/l	
Bromates	0	0	0	1	µg/l	<= 10
Bromoforme	0	0	0	1	µg/l	
Chloroforme	5.9	5.9	5.9	1	µg/l	
Dibromomonochlorométhane	0	0	0	1	µg/l	
Dichloromonobromométhane	1.1	1.1	1.1	1	µg/l	
Trihalométhanes totaux (4)	7	7	7	1	µg/l	<= 100
Benzène	0	0	0	1	µg/l	<= 1

**UP - PUIITS**

Paramètre	Mini	Moyen	Maxi	Nb d'analyse(s)	Unité	Norme
Bact et spores sulfito-rédu	0		0	1	n/100ml	= 0
Bact Revivifiables à 22°C 68h	0		0	2	n/ml	
Bact Revivifiables à 36°C 44h	0		0	2	n/ml	
Bactéries Coliformes	0		0	2	n/100ml	= 0
E.Coli /100ml	0		0	2	n/100ml	= 0
Entérocoques fécaux	0		0	2	n/100ml	= 0
pH à température de l'eau	7.12	7.31	7.5	2	Unité pH	[6,5 - 9]
Titre Alcalimétrique Complet	28	28	28	1	°F	
Titre Hydrotimétrique	26.5	26.5	26.5	1	°F	
Aspect (0 = RAS, 1 sinon)	0		0	1	Qualitatif	
Couleur apr. filtration simple	0	0	0	1	mg/l Pt	<= 15
Couleur (0=RAS 1 sinon)	0		0	1	Qualitatif	
Odeur (0=RAS, 1 sinon)	0		0	1	Qualitatif	
Saveur (0=RAS, 1 sinon)	0		0	1	Qualitatif	
Turbidité	0	0	0	1	NFU	<= 2
Turbidité Terrain	0.15	0.15	0.15	1	NFU	<= 2
Hydrocarbure dissous (indice)	0	0	0	1	mg/l	
Pluviométrie-48h	0	0	0	1	mm	
Température de l'air	-2.5	-2.5	-2.5	1	°C	
Température de l'eau	8	9.5	11	2	°C	<= 25
Chlorures	13	13	13	1	mg/l	<= 250
Conductivité à 25°C	564	564	564	1	µS/cm	[200 - 1200]
Conductivité à 25°C in situ	562	562	562	1	µS/cm	<= 1100
Sulfates	2.8	2.8	2.8	1	mg/l	<= 250
Carbone Organique Total	0.88	0.88	0.88	1	mg/l C	<= 2
Matières organiques à 254 nm	86.54	86.54	86.54	1	Abs/m	
Ammonium	0	0	0	1	mg/l	<= 0.1
Nitrates	4.6	4.6	4.6	1	mg/l	<= 50
Nitrates/50 + Nitrites/3	0.09	0.09	0.09	1	mg/l	<= 1
Nitrites	0	0	0	1	mg/l	<= 0.1
Chlore libre	0.24	0.26	0.28	2	mg/l	
Chlore total	0.26	0.26	0.26	1	mg/l	

UP - VERNAY

Paramètre	Mini	Moyen	Maxi	Nb d'analyse(s)	Unité	Norme
Bact et spores sulfito-rédu	0		0	2	n/100ml	= 0
Bact Revivifiables à 22°C 68h	0		0	3	n/ml	
Bact Revivifiables à 36°C 44h	0		1	3	n/ml	
Bactéries Coliformes	0		0	3	n/100ml	= 0
E.Coli /100ml	0		0	3	n/100ml	= 0
Entérocoques fécaux	0		0	3	n/100ml	= 0
Equ.Calco (0;1;2;3;4)	2		2	1	Qualitatif	[1 - 2]
pH à température de l'eau	7.48	7.593	7.7	3	Unité pH	[6,5 - 9]
pH d'équilibre (à T pH insitu)	7.5	7.5	7.5	1	Unité pH	
Titre Alcalimétrique Complet	25.7	26.45	27.2	2	°F	
Titre Hydrotimétrique	25.24	25.83	26.42	2	°F	
Aspect (0 = RAS, 1 sinon)	0		0	2	Qualitatif	
Couleur apr. filtration simple	0	0	0	2	mg/l Pt	<= 15
Couleur (0=RAS 1 sinon)	0		0	2	Qualitatif	
Odeur (0=RAS, 1 sinon)	0		0	2	Qualitatif	
Saveur (0=RAS, 1 sinon)	0		0	2	Qualitatif	
Turbidité	0	0	0	2	NFU	<= 2
Turbidité Terrain	0.12	0.12	0.12	1	NFU	<= 2
Acrylamide	0	0	0	1	µg/l	<= 0.1
Epichlorohydrine	0	0	0	1	µg/l	<= 0.1
Hydrocarbure dissous (indice)	0	0	0	2	mg/l	
Pluviométrie-48h	0	0	0	2	mm	
Température de l'air	2.5	7.45	12.4	2	°C	
Température de l'eau	7.6	9.3	11.3	3	°C	<= 25
Fer total	0	0	0	1	µg/l	<= 200
Manganèse total	0	0	0	1	µg/l	<= 50
Calcium	98	98	98	1	mg/l	
Chlorures	15	15	15	2	mg/l	<= 250
Conductivité à 25°C	510	534.5	559	2	µS/cm	[200 - 1200]
Conductivité à 25°C in situ	531	540.5	550	2	µS/cm	<= 1100
Magnésium	1.8	1.8	1.8	1	mg/l	
Potassium	1.2	1.2	1.2	1	mg/l	
Sodium	11	11	11	1	mg/l	<= 200
Sulfates	2.9	3.05	3.2	2	mg/l	<= 250
Carbone Organique Total	0.8	0.805	0.81	2	mg/l C	<= 2
Matières organiques à 254 nm	83.16	86.58	90	2	Abs/m	
Ammonium	0	0	0	2	mg/l	<= 0.1
Nitrates	4.4	4.4	4.4	2	mg/l	<= 50
Nitrates/50 + Nitrites/3	0.09	0.09	0.09	2	mg/l	<= 1
Nitrites	0	0	0	2	mg/l	<= 0.1
Aluminium total	0	0	0	1	mg/l	<= 0.2
Arsenic	0	0	0	1	µg/l	<= 10
Baryum	0	0	0	1	mg/l	<= 0.7
Bore	0	0	0	1	µg/l	<= 1000
Cyanures totaux	0	0	0	1	µg/l	<= 50

Fluorures	0	0	0	1	µg/l	<= 1500
Mercure	0	0	0	1	µg/l	<= 1
Sélénium	0	0	0	1	µg/l	<= 10
Chlorure de vinyl monomère	0	0	0	1	µg/l	<= 0.5
Dichloroéthane-1,2	0	0	0	1	µg/l	<= 3
Tetra + Trichloroéthylène	0	0	0	1	µg/l	<= 10
Tétrachloroéthylène-1,1,2,2	0	0	0	1	µg/l	
Trichloroéthylène	0	0	0	1	µg/l	
Chlore libre	0.21	0.29	0.38	3	mg/l	
Chlore total	0.31	0.37	0.43	2	mg/l	
Bromates	0	0	0	1	µg/l	<= 10
Bromoforme	0	0	0	1	µg/l	
Chloroforme	6.2	6.2	6.2	1	µg/l	
Dibromomonochlorométhane	0.24	0.24	0.24	1	µg/l	
Dichloromonobromométhane	1.5	1.5	1.5	1	µg/l	
Trihalométhanes totaux (4)	7.94	7.94	7.94	1	µg/l	<= 100
Benzène	0	0	0	1	µg/l	<= 1

#### ZD - ACHARD

Paramètre	Mini	Moyen	Maxi	Nb d'analyse(s)	Unité	Norme
Bact et spores sulfito-rédu	0		0	2	n/100ml	= 0
Bact Revivifiables à 22°C 68h	0		0	3	n/ml	
Bact Revivifiables à 36°C 44h	0		0	3	n/ml	
Bactéries Coliformes	0		0	3	n/100ml	= 0
E.Coli /100ml	0		0	3	n/100ml	= 0
Entérocoques fécaux	0		0	3	n/100ml	= 0
pH à température de l'eau	7.6	7.733	7.8	3	Unité pH	[6,5 - 9]
Aspect (0 = RAS, 1 sinon)	0		0	2	Qualitatif	
Couleur apr. filtration simple	0	0	0	2	mg/l Pt	<= 15
Couleur (0=RAS 1 sinon)	0		0	1	Qualitatif	
Odeur (0=RAS, 1 sinon)	0		0	2	Qualitatif	
Saveur (0=RAS, 1 sinon)	0		0	2	Qualitatif	
Turbidité	0.24	0.275	0.31	2	NFU	<= 2
Pluviométrie-48h	0	0	0	2	mm	
Température de l'air	-1.5	6.3	14.1	2	°C	
Température de l'eau	5.7	10.5	15	3	°C	<= 25
Conductivité à 25°C	325	326	327	2	µS/cm	[200 - 1200]
Conductivité à 25°C in situ	308	315	322	2	µS/cm	<= 1100
Ammonium	0	0	0	2	mg/l	<= 0.1
Chlore libre	0.26	0.26	0.26	2	mg/l	
Chlore total	0.29	0.31	0.33	2	mg/l	

**ZD - BOURG DESSUS**

Paramètre	Mini	Moyen	Maxi	Nb d'analyse(s)	Unité	Norme
Bact et spores sulfito-rédu	0		0	6	n/100ml	= 0
Bact Revivifiables à 22°C 68h	0		0	9	n/ml	
Bact Revivifiables à 36°C 44h	0		2	9	n/ml	
Bactéries Coliformes	0		0	9	n/100ml	= 0
E.Coli /100ml	0		0	9	n/100ml	= 0
Entérocoques fécaux	0		0	9	n/100ml	= 0
pH à température de l'eau	7.3	7.482	7.6	9	Unité pH	[6,5 - 9]
Aspect (0 = RAS, 1 sinon)	0		0	6	Qualitatif	
Couleur apr. filtration simple	0	0	0	6	mg/l Pt	<= 15
Couleur (0=RAS 1 sinon)	0		0	5	Qualitatif	
Odeur (0=RAS, 1 sinon)	0		0	6	Qualitatif	
Saveur (0=RAS, 1 sinon)	0		0	6	Qualitatif	
Turbidité	0	0.267	0.82	6	NFU	<= 2
Turbidité Terrain	0.9	0.9	0.9	1	NFU	<= 2
Acrylamide	0	0	0	1	µg/l	<= 0.1
Epichlorohydrine	0	0	0	1	µg/l	<= 0.1
Hydrocarbure dissous (indice)	0	0	0	2	mg/l	
Pluviométrie-48h	0	8.333	50	6	mm	
Température de l'air	-1.5	7.45	18.2	6	°C	
Température de l'eau	6.6	10.533	18	9	°C	<= 25
Conductivité à 25°C	436	500.167	568	6	µS/cm	[200 - 1200]
Conductivité à 25°C in situ	470	513.833	573	6	µS/cm	<= 1100
Ammonium	0	0	0	6	mg/l	<= 0.1
Nitrites	0	0	0	1	mg/l	<= 0.5
Aluminium total	0.017	0.017	0.017	1	mg/l	<= 0.2
Antimoine	0	0	0	1	µg/l	<= 5
Cadmium	0	0	0	1	µg/l	<= 5
Chrome total	0	0	0	1	µg/l	<= 50
Cuivre	0.273	0.273	0.273	1	mg/l	<= 2
Nickel	0	0	0	1	µg/l	<= 20
Plomb	8	8	8	1	µg/l	<= 10
Chlorure de vinyl monomère	0	0	0	1	µg/l	<= 0.5
Benzo(a)pyrène	0	0	0	1	µg/l	<= 0.01
Benzo(11,12)fluoranthène	0	0	0	1	µg/l	<= 0.1
Benzo(1,12)pérylène	0	0	0	1	µg/l	<= 0.1
Benzo(3,4)fluoranthène	0	0	0	1	µg/l	<= 0.1
Hydroca.polycycl.arom. 4sub nx	0	0	0	1	µg/l	<= 0.1
Indéno(1,2,3-cd) Pyrène	0	0	0	1	µg/l	<= 0.1
Chlore libre	0.04	0.195	0.33	8	mg/l	
Chlore total	0.11	0.265	0.46	6	mg/l	

ZD - IMP

Paramètre	Mini	Moyen	Maxi	Nb d'analyse(s)	Unité	Norme
Bact et spores sulfito-rédu	0		0	5	n/100ml	= 0
Bact Revivifiables à 22°C 68h	0		110	6	n/ml	
Bact Revivifiables à 36°C 44h	0		24	6	n/ml	
Bactéries Coliformes	0		0	6	n/100ml	= 0
E.Coli /100ml	0		0	6	n/100ml	= 0
Entérocoques fécaux	0		0	6	n/100ml	= 0
pH à température de l'eau	7.4	7.7	7.9	6	Unité pH	[6,5 - 9]
Aspect (0 = RAS, 1 sinon)	0		0	5	Qualitatif	
Couleur apr. filtration simple	0	0	0	5	mg/l Pt	<= 15
Couleur (0=RAS 1 sinon)	0		0	4	Qualitatif	
Odeur (0=RAS, 1 sinon)	0		0	5	Qualitatif	
Saveur (0=RAS, 1 sinon)	0		0	5	Qualitatif	
Turbidité	0.19	0.414	1.1	5	NFU	<= 2
Turbidité Terrain	0.2	0.2	0.2	1	NFU	<= 2
Acrylamide	0	0	0	1	µg/l	<= 0.1
Epichlorohydrine	0	0	0	1	µg/l	<= 0.1
Pluviométrie-48h	0	30	100	5	mm	
Température de l'air	-8.9	8.42	18	5	°C	
Température de l'eau	6.9	11.35	16.3	6	°C	<= 25
Conductivité à 25°C	331	352.8	385	5	µS/cm	[200 - 1200]
Conductivité à 25°C in situ	336	357	385	5	µS/cm	<= 1100
Ammonium	0	0	0	5	mg/l	<= 0.1
Nitrites	0	0	0	1	mg/l	<= 0.5
Aluminium total	0.08	0.08	0.08	1	mg/l	<= 0.2
Antimoine	0	0	0	1	µg/l	<= 5
Cadmium	0	0	0	1	µg/l	<= 5
Chrome total	0	0	0	1	µg/l	<= 50
Cuivre	0.615	0.615	0.615	1	mg/l	<= 2
Nickel	0	0	0	1	µg/l	<= 20
Plomb	0	0	0	1	µg/l	<= 10
Chlorure de vinyl monomère	0	0	0	1	µg/l	<= 0.5
Benzo(a)pyrène	0	0	0	1	µg/l	<= 0.01
Benzo(11,12)fluoranthène	0	0	0	1	µg/l	<= 0.1
Benzo(1,12)pérylène	0	0	0	1	µg/l	<= 0.1
Benzo(3,4)fluoranthène	0	0	0	1	µg/l	<= 0.1
Hydroca.polycycl.arom. 4sub nx	0	0	0	1	µg/l	<= 0.1
Indéno(1,2,3-cd) Pyrène	0	0	0	1	µg/l	<= 0.1
Chlore libre	0	0.107	0.32	6	mg/l	
Chlore total	0.03	0.176	0.41	5	mg/l	



**ZD - LE BOUCHET**

Paramètre	Mini	Moyen	Maxi	Nb d'analyse(s)	Unité	Norme
Bact et spores sulfito-rédu	0		0	4	n/100ml	= 0
Bact Revivifiables à 22°C 68h	0		0	5	n/ml	
Bact Revivifiables à 36°C 44h	0		0	5	n/ml	
Bactéries Coliformes	0		0	5	n/100ml	= 0
E.Coli /100ml	0		0	5	n/100ml	= 0
Entérocoques fécaux	0		0	5	n/100ml	= 0
pH à température de l'eau	7.7	7.886	8.23	5	Unité pH	[6,5 - 9]
Aspect (0 = RAS, 1 sinon)	0		0	4	Qualitatif	
Couleur apr. filtration simple	0	0	0	4	mg/l Pt	<= 15
Couleur (0=RAS 1 sinon)	0		0	3	Qualitatif	
Odeur (0=RAS, 1 sinon)	0		0	4	Qualitatif	
Saveur (0=RAS, 1 sinon)	0		0	4	Qualitatif	
Turbidité	0	0.72	1.9	4	NFU	<= 2
Acrylamide	0	0	0	1	µg/l	<= 0.1
Epichlorohydrine	0	0	0	1	µg/l	<= 0.1
Pluviométrie-48h	0	50	100	4	mm	
Température de l'air	-1.2	6.075	25	4	°C	
Température de l'eau	5	9.38	18.9	5	°C	<= 25
Conductivité à 25°C	311	364.5	508	4	µS/cm	[200 - 1200]
Conductivité à 25°C in situ	305	374.5	525	4	µS/cm	<= 1100
Carbone Organique Total	0.8	1.433	1.9	3	mg/l C	<= 2
Ammonium	0	0	0	4	mg/l	<= 0.1
Nitrites	0	0	0	1	mg/l	<= 0.5
Antimoine	0	0	0	1	µg/l	<= 5
Cadmium	0	0	0	1	µg/l	<= 5
Chrome total	0	0	0	1	µg/l	<= 50
Cuivre	0.1	0.1	0.1	1	mg/l	<= 2
Nickel	0	0	0	1	µg/l	<= 20
Plomb	0	0	0	1	µg/l	<= 10
Chlorure de vinyl monomère	0	0	0	1	µg/l	<= 0.5
Benzo(a)pyrène	0	0	0	1	µg/l	<= 0.01
Benzo(11,12)fluoranthène	0	0	0	1	µg/l	<= 0.1
Benzo(1,12)pérylène	0	0	0	1	µg/l	<= 0.1
Benzo(3,4)fluoranthène	0	0	0	1	µg/l	<= 0.1
Hydroca.polycycl.arom. 4sub nx	0	0	0	1	µg/l	<= 0.1
Indéno(1,2,3-cd) Pyrène	0	0	0	1	µg/l	<= 0.1
Chlore libre	0.08	0.145	0.19	4	mg/l	
Chlore total	0.1	0.2	0.28	5	mg/l	

**ZD - TROU QUI SOUFFLE**

Paramètre	Mini	Moyen	Maxi	Nb d'analyse(s)	Unité	Norme
Bact et spores sulfito-rédu	0		0	1	n/100ml	= 0
Bact Revivifiables à 22°C 68h	0		0	2	n/ml	
Bact Revivifiables à 36°C 44h	0		2	2	n/ml	
Bactéries Coliformes	0		0	2	n/100ml	= 0
E.Coli /100ml	0		0	2	n/100ml	= 0
Entérocoques fécaux	0		0	2	n/100ml	= 0
pH à température de l'eau	7.52	7.56	7.6	2	Unité pH	[6,5 - 9]
Aspect (0 = RAS, 1 sinon)	0		0	1	Qualitatif	
Couleur apr. filtration simple	0	0	0	1	mg/l Pt	<= 15
Couleur (0=RAS 1 sinon)	0		0	1	Qualitatif	
Odeur (0=RAS, 1 sinon)	0		0	1	Qualitatif	
Saveur (0=RAS, 1 sinon)	0		0	1	Qualitatif	
Turbidité	0.17	0.17	0.17	1	NFU	<= 2
Pluviométrie-48h	0	0	0	1	mm	
Température de l'air	15	15	15	1	°C	
Température de l'eau	9	14.35	19.7	2	°C	<= 25
Conductivité à 25°C	317	317	317	1	µS/cm	[200 - 1200]
Conductivité à 25°C in situ	314	314	314	1	µS/cm	<= 1100
Ammonium	0	0	0	1	mg/l	<= 0.1
Chlore libre	0.05	0.065	0.08	2	mg/l	
Chlore total	0.11	0.11	0.11	1	mg/l	

ZD - VERNAY

Paramètre	Mini	Moyen	Maxi	Nb d'analyse(s)	Unité	Norme
Bact et spores sulfito-rédu	0		0	3	n/100ml	= 0
Bact Revivifiables à 22°C 68h	0		60	6	n/ml	
Bact Revivifiables à 36°C 44h	0		17	6	n/ml	
Bactéries Coliformes	0		0	6	n/100ml	= 0
E.Coli /100ml	0		0	6	n/100ml	= 0
Entérocoques fécaux	0		0	6	n/100ml	= 0
pH à température de l'eau	7.38	7.523	7.7	6	Unité pH	[6,5 - 9]
Aspect (0 = RAS, 1 sinon)	0		0	3	Qualitatif	
Couleur apr. filtration simple	0	0	0	3	mg/l Pt	<= 15
Couleur (0=RAS 1 sinon)	0		0	3	Qualitatif	
Odeur (0=RAS, 1 sinon)	0		0	3	Qualitatif	
Saveur (0=RAS, 1 sinon)	0		0	3	Qualitatif	
Turbidité	0	0.377	0.68	3	NFU	<= 2
Turbidité Terrain	0.12	0.41	0.7	2	NFU	<= 2
Pluviométrie-48h	50	83.333	100	3	mm	
Température de l'air	15.6	18.967	24	3	°C	
Température de l'eau	8	12.283	16.5	6	°C	<= 25
Conductivité à 25°C	282	421.667	504	3	µS/cm	[200 - 1200]
Conductivité à 25°C in situ	334	459	534	3	µS/cm	<= 1100
Ammonium	0	0	0	3	mg/l	<= 0.1
Aluminium total	0.018	0.064	0.109	2	mg/l	<= 0.2
Chlore libre	0	0.167	0.32	6	mg/l	
Chlore total	0.04	0.097	0.15	3	mg/l	

## 6.4 Le bilan énergétique du patrimoine

### *Bilan énergétique détaillé du patrimoine*

#### Installation de production

	2017	2018	2019	2020	2021	N/N-1
<b>BELLECOMBE / LE BOUCHET</b>						
Energie facturée consommée (kWh)	4 551	6 827	5 100	6 255	7 678	22,7%
<b>IMP</b>						
Energie facturée consommée (kWh)	17 588	17 182	18 866	14 839	19 033	28,3%
Volume produit refoulé (m3)	5 881	5 672	6 038	5 720	5 045	-11,8%
<b>LE PUIITS BOURG</b>						
Volume produit refoulé (m3)	34 994	20 897	45 743	52 003	37 197	-28,5%
<b>LE PUIITS VILLAGE</b>						
Energie facturée consommée (kWh)	85 226	79 253	88 634	47 834	88 358	84,7%
Volume produit refoulé (m3)	121 022	128 433	128 744	130 916	118 421	-9,5%

#### Installation de reprise, de pompage ou surpresseur

	2017	2018	2019	2020	2021	N/N-1
<b>Station de pompage Villeneuve</b>						
Energie facturée consommée (kWh)	8 452	6 713	8 390	5 832	10 306	76,7%

#### Réservoir ou château d'eau

	2017	2018	2019	2020	2021	N/N-1
<b>Réservoir Les Ronins</b>						
Energie facturée consommée (kWh)	2 143	5 299	3 995	2 898	15 150	422,8%

## 6.5 Annexes financières

### *Les modalités d'établissement du CARE*

#### Introduction générale

---

Les articles R 3131-2 à R 3131-4 du Code de la Commande Publique fournissent des précisions sur les données devant figurer dans le Rapport Annuel du Délégué prévu à l'article L 3131-5 du même Code, et en particulier sur le Compte Annuel de Résultat de l'Exploitation (CARE) de la délégation.

Le CARE établi au titre de 2021 respecte ces principes. La présente annexe fournit les informations relatives à ses modalités d'établissement.

#### Organisation de la Société au sein de la Région et de Veolia Eau France

---

L'organisation de la Société Veolia Eau – Compagnie Générale des Eaux au sein de la Région Centre-Est de Veolia Eau (Groupe Veolia Eau - Compagnie Générale des Eaux) comprend différents niveaux opérationnels qui apportent quotidiennement leur contribution au bon fonctionnement des services publics de distribution d'eau potable et d'assainissement qui leur sont confiés.

La décentralisation et la mutualisation de l'activité aux niveaux adaptés représentent en effet un des principes majeurs d'organisation de Veolia Eau et de ses sociétés.

Par ailleurs, à l'écoute de ses clients et des consommateurs, Veolia Eau est convaincu que si l'eau est au cœur des grands défis du 21ème siècle, il convient aussi d'être très attentif à la quête grandissante de transparence, de proximité et d'implication des collectivités ainsi qu'à la recherche constante d'efficacité et de qualité.

L'organisation de Veolia Eau, articulée depuis 2018 et le projet d'entreprise « Osons 20/20 ! » autour d'une logique « gLocale », répond à ces enjeux. Elle permet à la fois de partager le meilleur de ce que peut apporter un grand groupe en matière de qualité, d'innovation, de solutions et d'investissements (« global ») ; mais aussi en s'appuyant sur 65 « Territoires », avec des moyens renforcés pour l'exploitation, toujours plus ancrés localement et avec un réel pouvoir de décision (« local »). 9 Régions viennent quant à elles assumer un rôle de coordination et de mutualisation au bénéfice des Territoires.

Au sein de cette organisation, et notamment pour accroître la qualité des services rendus à ses clients, la Société Veolia Eau – Compagnie Générale des Eaux a pris part à la démarche engagée par Veolia Eau visant à accroître la collaboration entre ses différentes sociétés.

Dans ce contexte, la Société est associée à d'autres sociétés du Groupe pour mettre en commun au sein d'un GIE national un certain nombre de fonctions supports (service consommateurs, ressources humaines, bureau d'études techniques, service achats, expertises nationales...) ; étant précisé que cette mise en commun peut être organisée en tant que de besoin sur des périmètres plus restreints (au niveau d'une Région ou d'un Territoire par exemple).

Aujourd'hui, les exploitations de la Société bénéficient des interventions tant de ses moyens propres que des interventions du GIE national, au travers d'une organisation décentralisée, au niveau adapté, les différentes fonctions.

L'architecture comptable de la Société est le reflet de cette structure décentralisée et mutualisée. Elle permet de suivre aux niveaux adéquats d'une part les produits et les charges relevant de la Région (niveaux successifs de la Région, du Territoire, du Service Local), et d'autre part les charges de niveau National (contribution des services centraux).

En particulier, conformément aux principes du droit des sociétés, et à partir d'un suivi analytique commun à toutes les sociétés membres du GIE national, la Société facture à ce dernier le coût des moyens qu'elle met à sa disposition ; réciproquement, le GIE national lui facture le coût de ses prestations.

Le compte annuel de résultat de l'exploitation relatif à un contrat de délégation de service public, établi sous la responsabilité de la Société délégataire, regroupe l'ensemble des produits et des charges imputables à ce contrat, selon les règles exposées ci-dessous.

La présente annexe a pour objet de préciser les modalités de détermination de ces produits et de ces charges.

## Faits Marquants

---

### Changement de modalités de répartition des charges indirectes liées à la fonction consommateurs

D'autre part, le projet d'entreprise « Osons 20/20 ! » comporte d'importantes ambitions en termes de relation consommateurs, avec la volonté de mettre celle-ci au cœur des opérations tout en modernisant les outils utilisés. Cette dynamique se traduit à la fois par la mise en place dans l'ensemble des Territoires de compétences consommateurs de terrain tout en professionnalisant toujours davantage les processus de masse tels que facturation, encaissement et gestion des appels.

Ces dernières fonctions sont mutualisées au sein de 2 plateformes nationales :

- la plateforme Produits & Cash qui gère la facturation de masse, les encaissements, la relation et les échanges de données avec les prestataires de recouvrement, les reversements aux collectivités ;
- la plateforme RC 360 qui gère les appels téléphoniques ainsi que les mails et les courriers des consommateurs.

Ces plateformes sont désormais totalement opérationnelles et disposent de nouveaux outils informatiques qui permettent une mesure de leur activité avec un degré accru de finesse et de fiabilité.

Pour cette raison, il a été jugé possible et pertinent de faire évoluer les modalités de répartition entre les contrats du coût des plateformes (et simultanément de la fonction « consommateurs » qu'elle soit logée au National, en Région ou en Territoire) qui étaient jusqu'en 2019 assises sur la valeur ajoutée simplifiée.

En pratique, depuis l'exercice 2020 :

- Le coût de la Plateforme Produits & Cash est réparti entre les différents Territoires au prorata des factures d'eau émises pour les contrats de ces derniers entre le 1<sup>er</sup> novembre n-1 et le 31 octobre n en tenant compte d'éventuels effets de périmètre en tant que de besoin ;
- Le coût de la Plateforme RC 360 est réparti entre les différents Territoires au prorata des contacts (mails, appels téléphoniques, courriers) sur le périmètre du Territoire entre le 1<sup>er</sup> janvier n et 31 décembre n (le nombre de contacts du mois de décembre étant estimé).

Ces coûts ainsi répartis au niveau d'un Territoire donné sont additionnés à ceux de la fonction « consommateurs » du Territoire pour être enfin répartis entre les contrats d'eau au prorata des factures émises telles que déterminées ci-dessus (voir note 1 ci-après).

Dans les rares situations où des services d'assainissement donnent lieu à la facturation aux consommateurs des m<sup>3</sup> assujettis par une facture distincte de celle de l'eau potable, ils sont traités avec les mêmes règles que les contrats d'eau potable tel que décrit ci-dessus.

Dans le cas le plus fréquent, où l'eau et l'assainissement sont facturés sur le même document, et lorsque les délégataires de ces deux services font partie du Groupe Veolia Eau – Compagnie Générale des Eaux, les contrats assainissement se voient attribuer une quote-part des coûts ci-dessus selon les règles ci-dessous :

- Soit une approche spécifique peut être identifiée dans les contrats d'eau et d'assainissement, et des conventions internes mises en place : le contrat assainissement supporte alors la quote-part conventionnelle des coûts consommateurs en contrepartie d'un produit de même montant porté sur la rubrique « produits accessoires » sur le contrat eau.
- Dans le cas contraire, une charge forfaitaire de 2€ par facture est imputée sur le contrat d'assainissement en contrepartie d'un allègement de charges de même montant sur le contrat eau.

L'évolution décrite au présent paragraphe a été analysée, comme le précise son titre, comme un changement de modalités de répartition de charges indirectes.

Enfin, le coût des plateformes intègre l'ensemble des composantes qui s'y rattachent : coûts de personnel, de loyers, de sous-traitance... Dans une logique de simplification, le coût des plateformes, réparti sur chaque contrat, est présenté sur la seule ligne « sous-traitance » (indépendamment de la décomposition par nature de cette charge au sein des dites plateformes).

## 1. Produits

Les produits inscrits dans le compte annuel de résultat de l'exploitation regroupent l'ensemble des produits d'exploitation hors TVA comptabilisés en application du contrat, y compris ceux des travaux attribués à titre exclusif.

En ce qui concerne les activités de distribution d'eau et d'assainissement, ces produits se fondent sur les volumes distribués de l'exercice, valorisés en prix de vente. A la clôture de l'exercice, une estimation s'appuyant sur les données de gestion est réalisée sur la part des produits non relevés et/ou non facturés au cours du mois de décembre et comptabilisée. Les éventuels écarts avec les facturations sont comptabilisés dans les comptes de l'année suivante. Les dégrèvements (dont ceux consentis au titre de la loi dite « Warsmann » du 17 mai 2011 qui fait obligation à la Société d'accorder - dans certaines conditions - des dégrèvements aux usagers ayant enregistré des surconsommations d'eau et d'assainissement du fait de fuites sur leurs installations après compteur) sont quant à eux portés en minoration des produits d'exploitation de l'année où ils sont accordés.

S'agissant des produits des travaux attribués à titre exclusif, ils correspondent aux montants comptabilisés en application du principe de l'avancement.

Le détail des produits annexé au compte annuel du résultat de l'exploitation fournit une ventilation des produits entre les produits facturés au cours de l'exercice et ceux résultant de la variation de la part estimée des consommations.

## 2. Charges

Les charges inscrites dans le compte annuel du résultat de l'exploitation englobent :

- les charges qui sont exclusivement imputables au contrat (charges directes - cf. § 2.1),
- la quote-part, imputable au contrat, des charges communes à plusieurs contrats (charges réparties - cf. § 2.2).

Le montant de ces charges résulte soit directement de dépenses inscrites en comptabilité soit de calculs à caractère économique (charges calculées - cf. § 2.1.2).



## 2.1. Charges exclusivement imputables au contrat

Ces charges comprennent :

- les dépenses courantes d'exploitation (cf. 2.1.1),
- un certain nombre de charges calculées, selon des critères économiques, au titre des investissements (domaines privé et délégué) et de l'obligation contractuelle de renouvellement (cf. 2.1.2). Pour être calculées, ces charges n'en sont pas moins identifiées contrat par contrat, en fonction de leurs opérations spécifiques,
- les charges correspondant aux produits perçus pour le compte des collectivités et d'autres organismes,
- les charges relatives aux travaux à titre exclusif.

### 2.1.1. Dépenses courantes d'exploitation

Il s'agit des dépenses de personnel imputées directement, d'énergie électrique, d'achats d'eau, de produits de traitement, d'analyses, des redevances contractuelles et obligatoires, de la Contribution Foncière des Entreprises et de certains impôts locaux, etc.

En cours d'année, les imputations directes de dépenses de personnel opérationnel au contrat ou au chantier sont valorisées suivant un coût standard par catégorie d'agent qui intègre également une quote-part de frais « d'environnement » (véhicule, matériel et outillage, frais de déplacement, encadrement de proximité...). En fin d'année, l'écart entre le montant réel des dépenses engagées au niveau du Service Local dont dépendent les agents et le coût standard imputé fait l'objet d'une répartition au prorata des heures imputées sur les contrats du Service Local. Cet écart est ventilé selon sa nature sur trois rubriques des CARE (personnel, véhicules, autres charges).

Par ailleurs, la précision suivante est apportée sur la prise en compte de la fiscalité indirecte applicable aux consommations d'électricité. Depuis 1<sup>er</sup> janvier 2016, la Taxe Intérieure sur la Consommation Finale d'Electricité (TICFE) est calculée comme une majoration du prix du KWH selon un barème fonction de l'électro-intensivité de la Société au cours de l'année considérée. Ce taux applicable n'est donc pas nécessairement connu en début d'année et des régularisations peuvent donc avoir lieu au cours des exercices suivants. Jusqu'à fin 2020, ces régularisations étaient enregistrées dans les CARE lors de leur versement effectif, et alors imputées aux contrats selon les points de livraison de l'électricité consommée. Elles sont depuis cette année prises en compte dans les CARE dès l'envoi de l'état récapitulatif des consommations de l'année N-1 à l'Administration en juin N.

### 2.1.2. Charges calculées

Un certain nombre de charges doivent faire l'objet d'un calcul économique. Les éléments correspondants résultent de l'application du principe selon lequel : "Pour que les calculs des coûts et des résultats fournissent des valeurs correctes du point de vue économique... il peut être nécessaire en comptabilité analytique, de substituer à certaines charges enregistrées en comptabilité générale selon des critères fiscaux ou sociaux, les charges correspondantes calculées selon des critères techniques et économiques" (voir ci-dessous).

Ces charges concernent principalement les éléments suivants :

#### **Charges relatives au renouvellement :**

Les charges économiques calculées relatives au renouvellement sont présentées sous des rubriques distinctes en fonction des clauses contractuelles (y compris le cas échéant au sein d'un même contrat).

#### - Garantie pour continuité du service

Cette rubrique correspond à la situation dans laquelle le délégataire est tenu de prendre à sa charge et à ses risques et périls l'ensemble des dépenses d'entretien, de réparation et de renouvellement des ouvrages nécessaires à la continuité du service. Le délégataire se doit de les assurer à ses frais, sans que cela puisse donner lieu à ajustement (en plus ou en moins) de sa rémunération contractuelle.

La garantie pour continuité du service a pour objet de faire face aux charges que le délégataire aura à supporter en exécution de son obligation contractuelle, au titre des biens en jouissance temporaire (voir note 3 ci-après) dont il est estimé que le remplacement interviendra pendant la durée du contrat.

Afin de prendre en compte les caractéristiques économiques de cette obligation (voir note 4 ci-après), le montant de la garantie pour continuité du service s'appuie sur les dépenses de renouvellement lissées sur la durée de la période contractuelle en cours. Cette charge économique calculée est déterminée en additionnant :

- d'une part le montant, réactualisé à la fin de l'exercice considéré, des renouvellements déjà réalisés depuis le début de la période contractuelle en cours ;
- d'autre part le montant des renouvellements prévus jusqu'à la fin de cette période, tel qu'il résulte de l'inventaire quantitatif et qualitatif des biens du service à jour à la date d'établissement des comptes annuels du résultat de l'exploitation (fichier des installations en jouissance temporaire) ;

et en divisant le total ainsi obtenu par la durée de la période contractuelle en cours (voir note 5 ci-après).

Des lissages spécifiques sont effectués en cas de prolongation de contrat ou de prise en compte de nouvelles obligations en cours de contrat.

Ce calcul permet donc de réévaluer chaque année, en euros courants, la dépense que le délégataire risque de supporter, en moyenne annuelle sur la durée de la période contractuelle en cours, pour les renouvellements nécessaires à la continuité du service (renouvellement dit « fonctionnel » dont le délégataire doit couvrir tous les risques et périls dans le cadre de la rémunération qu'il perçoit).

Enfin, et pour tous les contrats prenant effet à compter du 1<sup>er</sup> janvier 2015, la charge portée dans le CARE au titre d'une obligation contractuelle de type « garantie pour continuité de service » correspond désormais aux travaux réalisés dans l'exercice sans que ne soit plus effectué le lissage évoqué ci-dessus ; ce dernier ne concerne donc désormais que les contrats ayant pris effet antérieurement.

#### - Programme contractuel

Cette rubrique est renseignée lorsque la Société s'est contractuellement engagée à réaliser un programme prédéterminé de travaux de renouvellement selon les priorités que la Collectivité s'est fixée.

La charge économique portée dans le compte annuel de résultat de l'exploitation est alors calculée en additionnant :

- d'une part le montant, réactualisé à la fin de l'exercice considéré, des renouvellements déjà effectués depuis le début de la période contractuelle en cours (voir note 5 ci-après) ;
- d'autre part, le montant des renouvellements contractuels futurs jusqu'à la fin de cette même période ;

et en divisant le total ainsi obtenu par la durée de la période contractuelle en cours.

#### - Fonds contractuel de renouvellement

Cette rubrique est renseignée lorsque la Société est contractuellement tenue de prélever tous les ans sur ses produits un certain montant et de le consacrer aux dépenses de renouvellement dans le cadre d'un suivi pluriannuel spécifique. Un décompte contractuel délimitant les obligations des deux parties est alors établi. C'est le montant correspondant à la définition contractuelle qui est repris dans cette rubrique.

#### **Charges relatives aux investissements :**

Les investissements financés par le délégataire sont pris en compte dans le compte annuel du résultat de l'exploitation, sous forme de redevances permettant d'étaler leur coût financier total :

- pour les biens appartenant au délégataire (biens propres et en particulier les compteurs du domaine privé) : sur leur durée de vie économique puisqu'ils restent lui appartenir indépendamment de l'existence du contrat ;
- pour les investissements contractuels (biens de retour) : sur la durée du contrat puisqu'ils ne servent au délégataire que pendant cette durée ;

Le montant de ces redevances résulte d'un calcul actuariel permettant de reconstituer, sur ces durées et en euros constants, le montant de l'investissement initial.

S'agissant des compteurs, ce dernier comprend, depuis 2008, les frais de pose valorisés par l'application de critères opérationnels et qui ne sont donc en contrepartie plus compris dans les charges de l'exercice.

L'étalement de ce coût financier global obéit aux règles suivantes :

- pour les investissements antérieurs à 2021, les redevances évoquées ci-dessus respectent une progressivité prédéterminée et constante (+1,5% par an) d'une année sur l'autre de la redevance attachée à un investissement donné. Le taux financier retenu est calculé à partir du Taux Moyen des Emprunts d'Etat en vigueur l'année de réalisation de l'investissement, majoré d'une marge. Un calcul financier spécifique garantit la neutralité actuarielle de la progressivité de 1,5% indiquée ci-dessus ;
- pour les investissements réalisés à compter du 1er janvier 2021, ces redevances prennent la forme d'une annuité constante et non plus progressive. Le taux financier retenu est déterminé en tenant compte des conditions de financement de l'année en cours. Le taux annuel de financement est fixé à 2,25% pour les investissements réalisés en 2021.

Toutefois, par dérogation avec ce qui précède, et pour tous les contrats prenant effet à compter du 1<sup>er</sup> janvier 2015, la redevance peut reprendre le calcul arrêté entre les parties lors de la signature du contrat.

Enfin, et compte tenu de leur nature particulière, les biens immobiliers du domaine privé font l'objet d'un calcul spécifique comparable à l'approche retenue par les professionnels du secteur. Le montant de la redevance initiale attachée à un bien est pris égal à 7% du montant de l'investissement immobilier (terrain + constructions + agencements du domaine privé) puis est ajusté chaque année de l'évolution de l'indice de la construction. Les agencements pris à bail donnent lieu à un calcul similaire.

#### - Fonds contractuel

Cette rubrique est renseignée lorsque la Société est contractuellement tenue de consacrer tous les ans un certain montant à des dépenses d'investissements dans le cadre d'un suivi contractuel spécifique. Un décompte contractuel est alors tenu qui borne strictement les obligations des deux parties. C'est en pareil cas le montant correspondant à la définition contractuelle qui est reprise dans cette rubrique.

#### - Impact des avances remboursables à taux zéro

Lorsque la Société bénéficie d'avances remboursables sans intérêts de la part d'une Agence de l'Eau pour contribuer au financement de certains travaux exécutés dans le cadre d'un contrat de DSP, un calcul spécifique est effectué depuis 2011 pour tenir compte dans le CARE de l'avantage temporaire que représente cette mise à disposition de fonds sans intérêts. Des produits spécifiques sont ainsi calculés sur le capital restant dû en début d'exercice au titre de ces avances, au taux d'intérêt de référence tel que défini ci-dessus et applicable l'année de versement initial de chaque avance. Ces produits sont ensuite portés en minoration des charges économiques calculées au titre des investissements du domaine concédé.

#### - Investissements du domaine privé

Hormis le parc de compteurs relevant du domaine privé du délégataire (avec une redevance portée sur la ligne « Charges relatives aux compteurs du domaine privé ») et quelques cas où Veolia Eau ou ses filiales sont propriétaires d'ouvrages de production (avec une redevance alors portée sur la ligne « Charges relatives aux investissements du domaine privé »), les redevances attachées aux biens du domaine privé sont portées sur les lignes correspondant à leur affectation (la redevance d'un camion hydro cureur sera affectée sur la ligne « engins et véhicules », celle relative à un ordinateur à la ligne « informatique »...).

### **2.1.3. Pertes sur créances irrécouvrables et contentieux recouvrement**

Cette rubrique reprend essentiellement les pertes sur les créances devenues définitivement irrécouvrables, comptabilisées au cours de l'exercice. Celles-ci peuvent être enregistrées plusieurs années après l'émission des factures correspondantes compte tenu des délais notamment administratifs nécessaires à leur constatation définitive. Elle ne traduit par conséquent qu'avec un décalage dans le temps l'évolution des difficultés liées au recouvrement des créances.

### **2.1.4. Impôt sur les sociétés**

L'impôt calculé correspond à celui qui serait dû par une entité autonome, en appliquant au résultat brut bénéficiaire, le taux en vigueur de l'impôt sur les sociétés.

Dans un souci de simplification, le taux normatif retenu en 2021 correspond au taux de l'impôt sur les sociétés applicable aux entreprises réalisant plus de 250 M€ de CA (27,5%), hors contribution sociale additionnelle de 3,3%.

## **2.2. Charges réparties**

Comme rappelé en préambule de la présente annexe, l'organisation de la Société repose sur un ensemble de niveaux de compétences en partie mutualisés au sein du GIE national.

Les charges communes d'exploitation à répartir proviennent donc de chacun de ces niveaux opérationnels.

### **2.2.1. Principe de répartition**

Comme indiqué dans les Faits marquants, les modalités de répartition ont évolué en 2020 en ce qui concernent les coûts des plateformes Produits & Cash et RC360. Les modalités de répartition des autres charges indirectes n'ont en revanche pas été modifiées.

Le principe retenu est celui de la répartition des charges concernant un niveau organisationnel donné entre les diverses entités dépendant directement de ce niveau ou, dans certains cas, entre les seules entités au profit desquelles elles ont été engagées.

Ces charges (qui incluent les éventuelles charges de restructuration mais excluent désormais celles de la fonction consommateurs) proviennent de chaque niveau organisationnel de Veolia Eau intervenant au profit du contrat : services centraux, Régions, Territoires (et regroupements spécifiques de contrats le cas échéant).

Lorsque les prestations effectuées par le GIE national à un niveau donné bénéficient à plusieurs sociétés, les charges correspondantes sont refacturées par celui-ci aux sociétés concernées au prorata de la valeur ajoutée des contrats de ces sociétés rattachés à ce niveau.

Ensuite, la Société répartit dans ses comptes annuels de résultat de l'exploitation l'ensemble de ses charges communes telles qu'elles résultent de sa comptabilité sociale (après, donc, facturation des prestations du GIE national) selon le critère de la valeur ajoutée des contrats de l'exercice. Ce critère unique de répartition est déterminé par contrat, qu'il s'agisse d'un contrat de Délégation de Service Public (DSP) ou d'un contrat Hors Délégation de Service Public (HDSP). La valeur ajoutée se définit ici selon une approche simplifiée comme la différence entre le volume d'activité (produits) du contrat et la valeur des charges contractuelles et d'achats d'eau en gros imputées à son niveau. Les charges communes engagées à un niveau organisationnel donné sont réparties au prorata de la valeur ajoutée simplifiée des contrats rattachés à ce niveau organisationnel.

Par ailleurs, et dans certains cas, le GIE peut être amené à facturer des prestations à des Sociétés de Veolia Eau France dans le cadre de conventions spécifiques. Les montants facturés à ce titre viennent selon les cas de figure en diminution du montant global des frais à facturer entre sociétés comme évoqué ci-dessus et/ou à répartir entre les contrats au sein de la Société.

Les contrats comportant des achats d'eau supportent une quote-part forfaitaire de « peines et soins » égale à 5% de ces achats d'eau qui est portée en minoration du montant global des frais à répartir entre les contrats.

Les charges indirectes sont donc ainsi réparties sur les contrats au profit desquelles elles ont été engagées.

Par ailleurs, et en tant que de besoin, les redevances (cf. § 2.1.2) calculées au titre des compteurs dont la Société a la propriété sont réparties entre les contrats concernés au prorata du nombre de compteurs desdits contrats.

### **2.2.2. Prise en compte des frais centraux**

Après détermination de la quote-part des frais de services centraux imputable à l'activité Eau France, la quote-part des frais des services centraux engagée au titre de l'activité des Territoires a été facturée au GIE national à charge pour lui de la refacturer à ses membres selon les modalités décrites ci-dessus.

Au sein de la Société, la répartition des frais des services centraux s'effectue au prorata de la valeur ajoutée simplifiée des contrats (à l'exclusion de la part relative à l'activité « consommateurs » répartie comme évoqué ci-dessus).

## **2.3. Autres charges**

### **2.3.1. Valorisation des travaux réalisés dans le cadre d'un contrat de délégation de service public (DSP)**

Pour valoriser les travaux réalisés dans le cadre d'un contrat de DSP, une quote-part de frais de structure est calculée sur la dépense brute du chantier. Cette disposition est applicable à l'ensemble des catégories de travaux relatifs aux délégations de service public (production immobilisée, travaux exclusifs, travaux de renouvellement), hors frais de pose des compteurs. Par exception, la quote-part est réduite à la seule composante « frais généraux » si la prestation intellectuelle est comptabilisée séparément. De même, les taux

forfaitaires de maîtrise d'œuvre et de gestion contractuelle des travaux ne sont pas automatiquement applicables aux opérations supérieures à 500 K€ ; ces prestations peuvent alors faire l'objet d'un calcul spécifique.

L'objectif de cette approche est de prendre en compte les différentes prestations intellectuelles associées réalisées en interne (maîtrise d'œuvre en phase projet et en phase chantier, gestion contractuelle imposée par le contrat DSP : suivi des programmes pluriannuels, planification annuelle des chantiers, reporting contractuel et réglementaire, mises à jour des inventaires,...).

La quote-part de frais ainsi attribuée aux différents chantiers est portée en diminution des charges indirectes réparties selon les règles exposées au § 2.2 (de même que la quote-part « frais généraux » affectée aux chantiers hors DSP sur la base de leurs dépenses brutes ou encore que la quote-part de 5% appliquée aux achats d'eau en gros).

### **2.3.2. Participation des salariés aux résultats de l'entreprise**

Les charges de personnel indiquées dans les comptes annuels de résultat de l'exploitation comprennent la participation des salariés acquittée par la Société en 2021 au titre de l'exercice 2020.

### **2.4. Autres informations**

Lorsque la Société a enregistré dans sa comptabilité une charge initialement engagée par le GIE national ou un de ses membres dans le cadre de la mutualisation de moyens, cette charge est mentionnée dans le compte annuel de résultat de l'exploitation selon sa nature et son coût d'origine, et non pas en sous-traitance, exception faite des coûts liés aux plateformes Produits & Cash et RC360. Cette règle ne trouve en revanche pas à s'appliquer pour les sociétés du Groupe qui, telles les sociétés d'expertise, ne sont pas membres du GIE national.

Enfin, au-delà des charges économiques calculées présentées ci-dessus et substituées aux charges enregistrées en comptabilité générale, la Société a privilégié, pour la présentation de ses comptes annuels de résultat de l'exploitation, une approche selon laquelle les risques liés à l'exploitation – et notamment les risques sur créances impayées mentionnées au paragraphe 2.1.3, qui donnent lieu à la constatation de provisions pour risques et charges ou pour dépréciation en comptabilité générale, sont pris en compte pour leur montant définitif au moment de leur concrétisation. Les dotations et reprises de provisions relatives à ces risques ou dépréciation en sont donc exclues (à l'exception des dotations et reprises pour investissements futurs évoquées ci-dessus).

Lorsqu'un contrat bénéficie d'un apport d'eau en provenance d'un autre contrat de la société, le compte annuel de résultat de l'exploitation reprend les écritures enregistrées en comptabilité analytique, à savoir :

- inscription dans les produits du contrat « vendeur » de la vente d'eau réalisée,
- inscription dans les charges du contrat « acheteur » de l'achat d'eau réalisé.

Dans une recherche d'exactitude, et compte tenu de la date avancée à laquelle la Société a été amenée à arrêter ses comptes sociaux pour des raisons d'intégration de ses comptes dans les comptes consolidés du Groupe Veolia, les comptes annuels de résultat de l'exploitation présentés anticipent sur 2021 certaines corrections qui seront portées après analyse approfondie dans les comptes sociaux de l'exercice 2022.

---

Notes :

1. *Texte issu de l'ancien Plan Comptable Général de 1983, et dont la refonte opérée en 1999 ne traite plus des aspects relatifs à la comptabilité analytique.*
2. *C'est-à-dire les biens indispensables au fonctionnement du service public qui seront remis obligatoirement à la collectivité délégante, en fin de contrat.*
3. *L'obligation de renouvellement est valorisée dans la garantie lorsque les deux conditions suivantes sont réunies:*
  - *le bien doit faire partie d'une famille technique dont le renouvellement incombe contractuellement au délégataire,*
  - *la date de renouvellement passée ou prévisionnelle entre dans l'horizon de la période contractuelle en cours.*
4. *Compte tenu des informations disponibles, pour les périodes contractuelles ayant débuté avant 1990, le montant de la garantie de renouvellement est calculé selon le même principe d'étalement linéaire, en considérant que le point de départ de ces périodes se situe au 1er janvier 1990.*

Cyril CHASSAGNARD  
Directeur Régional – Centre-Est

#### ***Avis des commissaires aux comptes***

La Société a demandé à un Co-Commissaire aux Comptes de Veolia d'établir un avis sur la procédure d'établissement de ses CARE. Une copie de cet avis est disponible sur simple demande de la Collectivité.



## 6.6 Reconnaissance et certification de service

Veolia Eau est depuis de nombreuses années engagé dans des démarches de certification. En 2015, les systèmes de management de la qualité et de l'environnement existants ont été fédérés sous la gouvernance du siège et complétés par un système de management de l'énergie.

Les activités certifiées sont la production et la distribution d'eau potable, la collecte et le traitement des eaux usées et l'accueil et le service aux consommateurs.

Cette triple certification ISO 9001, ISO 14001 et ISO 50001 délivrée par Afnor Certification en novembre 2015 valide, via un tiers indépendant, l'efficacité des méthodes et des outils mis en place et l'engagement d'amélioration continue de l'entreprise. Cette démarche s'inscrit dans le cadre élargi de la politique de l'Eau France qui comprend des objectifs forts en matière de santé et de sécurité au travail.

Notre certification ISO 50001 valide nos démarches d'amélioration de l'efficacité énergétique des installations confiées par nos clients. Elle est reconnue par l'Administration dans le cadre des textes d'application de la directive 2012/27/UE (loi DDADUE) (\*)



**Certificat**  
Certificate

N° 2015/69288.4

Page 1 / 6

AFNOR Certification certifie que le système de management mis en place par :  
AFNOR Certification certifies that the management system implemented by:

### VEOLIA EAU - COMPAGNIE GENERALE DES EAUX

pour les activités suivantes :  
for the following activities:

PRODUCTION ET DISTRIBUTION D'EAU POTABLE ET D'EAU DE PROCESS.  
COLLECTE ET TRAITEMENT DES EAUX USEES.  
ACCUEIL ET SERVICE AUX CONSOMMATEURS.

DRINKING WATER AND PROCESS WATER PRODUCTION AND DISTRIBUTION.  
WASTEWATER COLLECTION AND TREATMENT.  
CUSTOMER SERVICE.

a été évalué et jugé conforme aux exigences requises par :  
has been assessed and found to meet the requirements of:

**ISO 50001 : 2011**

et est déployé sur les sites suivants :  
and is developed on the following locations:

Adresse N° SIREN  
Siège : 21 RUE LA BOETIE FR-75008 PARIS 572025526

Liste des sites certifiés en pages suivantes / List of certified locations on the following pages

(L'ensemble des activités de l'entreprise sur le(s) site(s) donné(s) est couvert par la certification)  
(The scope of certification covers all activities carried out on the above-mentioned location(s))

Ce certificat est valable à compter du (année/mois/jour)  
This certificate is valid from (year/month/day)

2018-11-11

Jusqu'au  
until

2021-08-20

Ce document est signé électroniquement. Il constitue un original électronique à valeur probante.  
This document is electronically signed. It constitutes an electronic original with probative value.

Franck LEBEUGLE  
Directeur Général d'AFNOR Certification  
Managing Director of AFNOR Certification



Flashez ce QR Code  
pour vérifier la validité  
du certificat



# Certificat

Certificate

N° 2015/69288.9

Page 1 / 10

AFNOR Certification certifie que le système de management mis en place par :  
AFNOR Certification certifies that the management system implemented by:

## VEOLIA EAU - COMPAGNIE GENERALE DES EAUX

pour les activités suivantes :  
for the following activities:

PRODUCTION ET DISTRIBUTION D'EAU POTABLE ET D'EAU DE PROCESS. COLLECTE ET  
TRAITEMENT DES EAUX USEES. ACCUEIL ET SERVICE AUX CONSOMMATEURS.

DRINKING WATER AND PROCESS WATER PRODUCTION AND DISTRIBUTION. WASTEWATER  
COLLECTION AND TREATMENT. CUSTOMER SERVICE.

a été évalué et jugé conforme aux exigences requises par :  
has been assessed and found to meet the requirements of:

**ISO 50001 : 2018**

et est déployé sur les sites suivants :  
and is developed on the following locations:

Adresse

N° SIREN

Siège : 21 RUE LA BOETIE-75008 PARIS

572025526

Liste complémentaire des sites certifiés en annexe / Complementary list of certified locations on appendix

(L'ensemble des activités de l'entreprise sur le(s) site(s) donné(s) est couvert par la certification)  
(The scope of certification covers all activities carried out on the above-mentioned location(s))

Ce certificat est valable à compter du (année/mois/jour)  
This certificate is valid from (year/month/day)

2021-11-11

Jusqu'au  
until

2024-11-10

Ce document est signé électroniquement. Il constitue un original électronique à valeur probatoire.  
This document is electronically signed. It stands for an electronic original with probative value.

Julien NIZRI

Directeur Général d'AFNOR Certification  
Managing Director of AFNOR Certification



Flashez ce QR Code  
pour vérifier la validité  
du certificat

Seul le certificat électronique, consultable sur [www.afnor.org](https://www.afnor.org), fait foi en temps réel de la certification de l'organisme.  
The electronic certificate only, available at [www.afnor.org](https://www.afnor.org), attests in real-time that the company is certified.  
Accréditation (DPRAC) n°4-0001, Certification de Systèmes de Management. Portée disponible sur www.afnor.fr  
COFRAC accreditation n°4-0001, Management Systems Certification. Scope available on www.afnor.fr  
AFNOR est une marque déposée. AFNOR is a registered trademark. GECS F 1461.5 - 01/2020

11 rue Francis de Pressensac - 93571 La Plaine Saint-Denis Cedex - France - T. +33 (0)1 41 62 80 00 - F. +33 (0)1 49 17 90 00  
SAS au capital de 15 157 000 € - 479 076 002 RCS Bobigny - [www.afnor.org](http://www.afnor.org)

afnor  
CERTIFICATION

(\*) La directive 2012/27/UE instaure un audit énergétique obligatoire dans les grandes entreprises, obligation reprise par la loi DDADUE. Certifiées ISO 50001, ces entreprises sont exemptées de cette obligation et peuvent valoriser leurs actions d'économies d'énergie grâce à la bonification des CEE.



# Certificat

Certificate

N° 2015/69287.5

Page 1 / 6

AFNOR Certification certifie que le système de management mis en place par :  
AFNOR Certification certifies that the management system implemented by:

## VEOLIA EAU - COMPAGNIE GENERALE DES EAUX

pour les activités suivantes :  
for the following activities:

PRODUCTION ET DISTRIBUTION D'EAU POTABLE & D'EAU DE PROCESS.  
COLLECTE ET TRAITEMENT DES EAUX USEES.  
ACCUEIL ET SERVICE AUX CONSOMMATEURS.

DRINKING WATER & PROCESS WATER PRODUCTION AND DISTRIBUTION.  
WASTEWATER COLLECTION AND TREATMENT.  
CUSTOMER SERVICE.

a été évalué et jugé conforme aux exigences requises par :  
has been assessed and found to meet the requirements of:

**ISO 9001 : 2015**

et est déployé sur les sites suivants :  
and is developed on the following locations:

Siège : 21 RUE LA BOETIE FR-75008 PARIS

Liste complémentaire des sites certifiés en annexe / Complementary list of certified locations on appendix

Ce certificat est valable à compter du (année/mois/jour)  
This certificate is valid from (year/month/day)

2018-11-10

Jusqu'au  
Until

2021-11-09

Ce document est signé électroniquement. Il constitue un original électronique à valeur probatoire.  
This document is electronically signed. It stands for an electronic original with probatory value.

**Franck LEBEUGLE**  
**Directeur Général d'AFNOR Certification**  
Managing Director of AFNOR Certification



Plasmez ce QR  
Code pour vérifier la  
validité du certificat

This certificate is electronically signed. It stands for an electronic original with probatory value. The electronic certificate only, available at [www.afnor.org](https://www.afnor.org), allows to ascertain that the company is certified. Accreditation COFRAC n°1001, Certification de Systèmes de Management. Fiche descriptive sur [www.afnor.org](https://www.afnor.org).  
COFRAC accréditation n°1001, Management System - Certification. Fiche descriptive sur [www.afnor.org](https://www.afnor.org).  
AFNOR est un membre observateur. AFNOR is a contractual partner. COFRAC 1001/11/001



# Certificat

## Certificate

N° 2015/69287.8

Page 1 / 10

AFNOR Certification certifie que le système de management mis en place par :  
AFNOR Certification certifies that the management system implemented by:

## VEOLIA EAU - COMPAGNIE GENERALE DES EAUX

pour les activités suivantes :  
for the following activities:

**PRODUCTION ET DISTRIBUTION D'EAU POTABLE & D'EAU DE PROCESS. COLLECTE ET  
TRAITEMENT DES EAUX USEES. ACCUEIL ET SERVICE AUX CONSOMMATEURS.**

**DRINKING WATER & PROCESS WATER PRODUCTION AND DISTRIBUTION. WASTEWATER  
COLLECTION AND TREATMENT. CUSTOMER SERVICE.**

a été évalué et jugé conforme aux exigences requises par :  
has been assessed and found to meet the requirements of:

**ISO 9001 : 2015**

et est déployé sur les sites suivants :  
and is developed on the following locations:

Siège : 21 RUE LA BOETIE -75008 PARIS

Liste des sites certifiés en annexe(s) / List of certified locations on appendix(ces)

Ce certificat est valable à compter du (année/mois/jour)  
This certificate is valid from (year/month/day)

**2021-11-10**

Jusqu'au  
Until

**2024-11-09**



Ce document est signé électroniquement. Il constitue un original électronique à valeur probatoire.  
This document is electronically signed. It stands for an electronic original with probative value.

**Julien NIZRI**

**Directeur Général d'AFNOR Certification**  
Managing Director of AFNOR Certification



Flashez ce QR  
Code pour vérifier la  
validité du certificat

Seul le certificat électronique, consultable sur [www.afnor.org](http://www.afnor.org), fait foi en temps réel de la certification de l'organisme. The electronic certificate only, available at [www.afnor.org](http://www.afnor.org), attests in real-time that the company is certified. Accreditation COFRAC n° 4-0001, Certification de Systèmes de Management. Portée disponible sur [www.cofrac.fr](http://www.cofrac.fr).  
COFRAC accreditation n° 4-0001, Management Systems Certification. Scope available on [www.cofrac.fr](http://www.cofrac.fr).  
AFNOR est une marque déposée. AFNOR is a registered trademark - ©2011 F 0056 3/01 0200





# Certificat

Certificate

N° 2015/69286.5

Page 1 / 6

AFNOR Certification certifie que le système de management mis en place par :  
AFNOR Certification certifies that the management system implemented by:

## VEOLIA EAU - COMPAGNIE GENERALE DES EAUX

pour les activités suivantes :  
for the following activities:

PRODUCTION ET DISTRIBUTION D'EAU POTABLE & D'EAU DE PROCESS.  
COLLECTE ET TRAITEMENT DES EAUX USEES.  
ACCUEIL ET SERVICE AUX CONSOMMATEURS.

DRINKING WATER & PROCESS WATER PRODUCTION AND DISTRIBUTION.  
WASTEWATER COLLECTION AND TREATMENT.  
CUSTOMER SERVICE.

a été évalué et jugé conforme aux exigences requises par :  
has been assessed and found to meet the requirements of:

### ISO 14001 : 2015

et est déployé sur les sites suivants :  
and is developed on the following locations:

Siège : 21 RUE LA BOETIE FR-75008 PARIS

Liste complémentaire des sites certifiés en annexes / Complementary list of certified locations on appendix

Ce certificat est valable à compter du (année/mois/jour)  
This certificate is valid from (year/month/day)

2018-11-10

Jusqu'au  
Until

2021-11-09

Ce document est signé électroniquement. Il constitue un original électronique à valeur probatoire.  
This document is electronically signed. It stands for an electronic original with probatory value.

**Franck LEBEUGLE**  
**Directeur Général d'AFNOR Certification**  
Managing Director of AFNOR Certification



Flashez ce QR  
Code pour vérifier la  
validité du certificat

Not a valid document. Consultable sur [www.afnor.org](http://www.afnor.org). Not for an original that is a certification of competence. The electronic certificate only, available at [www.afnor.org](http://www.afnor.org), allows to verify that the company is certified. Association COPRAC n°16329. Certification de Systèmes de Management. France. Distributeur: voir [www.afnor.org](http://www.afnor.org). COPRAC accreditation n°4-0301. Management System Certification. Scope established on [www.afnor.org](http://www.afnor.org). AFNOR est une marque déposée. AFNOR is a registered trademark. ©2017 AFNOR Certification.



# Certificat

## Certificate

N° 2015/69286.8

Page 1 / 10

AFNOR Certification certifie que le système de management mis en place par :  
AFNOR Certification certifies that the management system implemented by:

## VEOLIA EAU - COMPAGNIE GENERALE DES EAUX

pour les activités suivantes :  
for the following activities:

**PRODUCTION ET DISTRIBUTION D'EAU POTABLE & D'EAU DE PROCESS. COLLECTE ET  
TRAITEMENT DES EAUX USEES. ACCUEIL ET SERVICE AUX CONSOMMATEURS.**

**DRINKING WATER & PROCESS WATER PRODUCTION AND DISTRIBUTION. WASTEWATER  
COLLECTION AND TREATMENT. CUSTOMER SERVICE.**

a été évalué et jugé conforme aux exigences requises par :  
has been assessed and found to meet the requirements of:

**ISO 14001 : 2015**

et est déployé sur les sites suivants :  
and is developed on the following locations:

**Siège : 21 RUE LA BOETIE -75008 PARIS**

Liste des sites certifiés en annexe(s) / List of certified locations on appendix(ces)

Ce certificat est valable à compter du (année/mois/jour)  
This certificate is valid from (year/month/day)

**2021-11-10**

Jusqu'au  
Until

**2024-11-09**



**Julien NIZRI**  
**Directeur Général d'AFNOR Certification**  
Managing Director of AFNOR Certification



Flashez ce QR  
Code pour vérifier la  
validité du certificat

Seul le certificat électronique, consultable sur [www.afnor.org](http://www.afnor.org), fait foi en temps réel de la certification de l'organisme. The electronic certificate only, available at [www.afnor.org](http://www.afnor.org), attests in real-time that the company is certified. Accreditation COFRAC n° 4-0001, Certification de Systèmes de Management, Pointe disponible sur [www.cofrac.fr](http://www.cofrac.fr).  
COFRAC accreditation n° 4-0001, Management Systems Certification, Single available at [www.cofrac.fr](http://www.cofrac.fr).  
AFNOR est une marque déposée. AFNOR is a registered trademark. - CERTIF 0996.3/07-2020



# Certificat

## Certificate

N° 2020/89794.1

Page 1 / 1

AFNOR Certification certifie que le système de management mis en place par :  
AFNOR Certification certifies that the management system implemented by:

## VEOLIA EAU COMPAGNIE GENERALE DES EAUX DIRECTION REGIONALE CENTRE EST

pour les activités suivantes :  
for the following activities:

**PRODUCTION ET DISTRIBUTION D'EAU POTABLE ET D'EAU INDUSTRIELLE  
COLLECTE ET TRAITEMENT D'EAU USEE ET INDUSTRIELLE  
ACCUEIL ET SERVICE AUX CONSOMMATEURS**

a été évalué et jugé conforme aux exigences requises par :  
has been assessed and found to meet the requirements of :

**ISO 45001 : 2018**

et est déployé sur les sites suivants :  
and is developed on the following locations:

**VEOLIA EAU COMPAGNIE GENERALE DES EAUX  
DIRECTION REGIONALE CENTRE EST  
2 AVENUE DES CANUTS FR-69120 VAULX EN VELIN**

Ce certificat est valable à compter du (année/mois/jour)  
This certificate is valid from (year/month/day)

**2020-12-22**

Jusqu'au  
Until

**2023-12-21**

Ce document est signé électroniquement. Il constitue un original électronique à valeur probatoire.  
This document is electronically signed. It stands for an electronic original with probatory value.

**Julien NIZRI**  
**Directeur Général d'AFNOR Certification**  
Managing Director of AFNOR Certification



Flashez ce QR Code  
pour vérifier la validité  
du certificat

Seul le certificat électronique, consultable sur [www.afnor.org](https://www.afnor.org), est le seul valide de la certification de l'organisme. The electronic certificate only, available at [www.afnor.org](https://www.afnor.org), stands for the valid one of the company's certification. AFNOR est une marque déposée. AFNOR is a registered trademark. CERTIF 11 0196 0 07/2020



## 6.7 Actualité réglementaire 2021

Chaque année, une sélection annuelle des principaux textes parus vous est proposée. Veolia se tient à disposition pour vous aider dans la mise en œuvre de ces textes et évaluer leurs conséquences pour votre service.

### Commande Publique

La Loi Climat et Résilience (loi n°2021-1104 du 22 août 2021) comporte un ensemble de mesures en faveur de la prise en compte du développement durable au stade de la passation et de l'exécution des contrats de la commande publique. Essentiellement programmatique, compte tenu des délais d'entrée en vigueur différée, elle invite les personnes publiques à s'engager dès à présent dans ce mouvement.

A l'exception des mesures relatives aux Schémas de Promotion des Achats publics Socialement et Écologiquement Responsable (entrée en vigueur au 1er janvier 2023) les dispositions de l'article 35 de la loi entreront en vigueur à une date fixée par décret, et au plus tard le **22 août 2026**.

#### *La prise en compte des objectifs de développement durable ("ODD") et des caractéristiques environnementales*

L'article 35 de cette loi comprend différentes mesures visant à améliorer la prise en compte du développement durable lors de la passation et l'exécution des contrats de la commande publique. Ces mesures concernent notamment :

- la prise en compte des objectifs de développement durable dans les spécifications techniques: l'article L.2112-2 du Code de la commande publique modifié prévoit désormais l'obligation pour l'acheteur d'intégrer des objectifs de développement durable dans leurs dimensions économique, sociale et environnementale au sein des spécifications techniques ;
- la prise en compte des considérations relatives au domaine social ou à l'emploi dans les conditions d'exécution pour les marchés formalisés : le nouvel article L.2112-2-1 du Code de la commande publique comporte l'obligation de prévoir pour les marchés supérieurs aux seuils européens des conditions d'exécution prenant en compte des considérations relatives au domaine social ou à l'emploi, notamment en faveur des personnes défavorisées, sauf dérogations ;
- la prise en compte des caractéristiques environnementales de l'offre dans les critères d'attribution: l'article L.2152-7 du Code de la commande publique modifié comporte désormais l'obligation de prévoir au moins un critère en matière environnementale. En pratique, cette modification interdit donc le recours au critère unique du prix ;
- la prise en compte obligatoire de l'environnement dans les conditions d'exécution : au-delà des spécifications techniques, l'article L.2112-2 du Code de la commande publique modifié prévoit que les conditions d'exécution doivent désormais prendre en compte des considérations relatives à l'environnement. Elles peuvent également prendre en compte des considérations relatives à l'économie, à l'innovation, au domaine social, à l'emploi ou à la lutte contre les discriminations.

#### *Le renforcement des Schémas de Promotion des Achats publics Socialement et Écologiquement Responsables (SPASER)*

Cette même loi renforce le contenu et surtout la visibilité des SPASER que sont tenues d'adopter les plus grandes collectivités. Deux évolutions principales :

- Renforcement des obligations de publicité des SPASER en prévoyant qu'ils doivent être rendus publics notamment via une mise en ligne sur le site internet (s'il existe) des acheteurs concernés ;
- Mention des indicateurs précis et des objectifs cibles à atteindre pour chacune de ces catégories.

Ces dispositions entreront en vigueur le **1er janvier 2023**.

### ***La neutralité dans les contrats de la commande publique à l'aune de la loi confortant le respect des principes de la République***

La loi n° 2021-1109 du 24 août 2021 confortant le respect des principes de la République a pour but de conduire les acteurs de la commande publique à introduire de nouvelles stipulations dans leurs contrats afin d'aménager le respect des principes de laïcité, de neutralité.

La loi évoque trois principes : l'égalité des usagers devant le service public, veiller au respect du principe de laïcité et au principe de neutralité du service public. Ces clauses doivent être intégrées dans tous les contrats concernés pour lesquels une consultation ou un avis de publicité est envoyé depuis le **25 août 2021**. Pour les contrats en cours ou pour lesquels une consultation a été lancée avant le 25 août dernier, il faut distinguer deux situations :

- Pour les contrats qui se terminent avant le 25 février 2023, ces clauses n'ont pas à être insérées ;
- Pour les contrats qui se terminent après le 25 février 2023, les acheteurs et autorités concédantes ont un an, jusqu'au 25 août 2022, pour intégrer ces clauses dans les contrats en cours.

### ***Nouveaux seuils de procédure formalisée pour les années 2022-2023***

À compter du **1er janvier 2022**, les seuils de procédure formalisée passent de :

- 139 000 € HT à 140 000 € HT pour les marchés de fournitures et de services des autorités publiques centrales ;
- 214 000 € HT à 215 000 € HT pour les marchés de fournitures et de services des autres pouvoirs adjudicateurs et pour les marchés publics de fournitures des autorités publiques centrales opérant dans le domaine de la défense ;
- 428 000 € HT à 431 000 € HT pour les marchés de fournitures et de services des entités adjudicatrices et pour les marchés de fournitures et de services passés dans le domaine de la défense ou de la sécurité ;
- 5 350 000 € HT à 5 382 000 € HT pour les marchés de travaux et pour les contrats de concession.

### ***Promotion et développement de l'innovation***

Dans l'« objectif de promotion et développement de l'innovation » précédemment mobilisé pour l'expérimentation posée par la loi n° 2008-776 du 4 août 2008 de modernisation de l'économie, le décret n° 2018-1225 du 24 décembre 2018 avait prévu un dispositif expérimental pour les achats dits « innovants » offrant la possibilité de passer un marché public, y compris un marché public de défense ou de sécurité, négocié sans publicité ni mise en concurrence préalables, à la condition que la valeur estimée du besoin soit inférieure à 100 000 € hors taxes. Ce régime dérogatoire initialement prévu pour une durée de 3 ans a été pérennisé par le décret n° 2021-1634 du 13 décembre 2021.

### ***Interdiction des accords-cadres sans maximum***

En application d'une jurisprudence européenne du 17 juin 2021, un décret du 23 août n° 2021-1111 modifie le code de la commande publique pour supprimer la possibilité de conclure des accords-cadres sans maximum. Une mesure qui s'appliquera à compter du 1er janvier 2022.

### ***Marchés globaux***

Le Décret n° 2021-357 du 30 mars 2021 portant diverses dispositions en matière de commande publique, pris pour l'application des articles 131 et 140 de loi n° 2020-1525 du 7 décembre 2020 (Loi 'ASAP'), comporte diverses dispositions en matière de commande publique. Ce décret fixe à 10 % du montant prévisionnel du

marché la part minimale que le titulaire d'un marché global, qui n'est pas lui-même une petite ou moyenne entreprise (PME) ou un artisan, s'engage à confier, directement ou indirectement, à une PME ou à un artisan.

Ce décret a également pour objet de mettre en cohérence les hypothèses de dispense de jury pour l'attribution des marchés globaux avec les hypothèses de dispense de concours pour l'attribution des marchés de maîtrise d'œuvre. Il précise enfin le point de départ du délai de paiement du solde des marchés publics de maîtrise d'œuvre pour tenir compte du mécanisme de décompte général et définitif prévu par le nouveau cahier des clauses administratives générales applicables à ces marchés.

Six (6) nouveaux CCAG et leur fascicule (6) de 2021

En application de l'article R. 2112-2 du code de la commande publique, six arrêtés en date du 30 mars 2021 (JO du 1er avril 2021) ont approuvé les nouveaux cahiers des clauses administratives générales (CCAG) des marchés publics. Ces arrêtés portent sur les CCAG des marchés de fournitures courantes et services, les marchés industriels, les techniques de l'information et de la communication, les prestations intellectuelles, les travaux et la maîtrise d'œuvre. Pour ce dernier secteur d'activité, il s'agit d'une création.

Ces arrêtés s'appliquent aux marchés publics pour lesquels une consultation est engagée ou un avis d'appel à la concurrence envoyé à la publication à compter du 1er avril 2021. Toutefois, ils prévoient une période transitoire jusqu'au 30 septembre 2021.

L'arrêté du 30 septembre 2021 (JO du 7 octobre 2021) apporte des modifications à ces CCAG et vient donc compléter la série des arrêtés du 30 mars 2021.

L'arrêté du 7 octobre 2021 (JO du 15 octobre 2021) vient approuver sept Cahier des Clauses Techniques Générales (fascicules), dont six concernent directement les secteurs de l'eau et de l'assainissement, à savoir :

- le fascicule 70 titre I relatif à la fourniture, pose et réhabilitation de canalisations d'eaux à écoulement à surface libre ;
- le fascicule 70 titre II relatif aux ouvrages de recueil, de stockage et de restitution des eaux pluviales ;
- le fascicule 71 relatif à la fourniture, pose et réhabilitation de canalisations d'eaux à écoulement sous pression ;
- le fascicule 73 relatif à l'équipement d'installations de pompage d'eaux claires destinées aux consommations humaines, agricoles et industrielles ;
- le fascicule 74 relatif à la construction des réservoirs en béton et réhabilitation des réservoirs en béton ou en maçonnerie ;
- le fascicule 81 titre I relatif à l'équipement d'installations de pompage pour réseaux d'évacuation et d'assainissement.

## **Suites de la crise sanitaire**

### ***Crise relative à l'approvisionnement et hausse des cours des matières premières***

L'année 2021 a été marquée par l'augmentation des prix des matières premières : acier, plastique, cuivre, aluminium, béton, réactifs, gaz, électricité etc. Leurs cours ont 'flambé', dans des proportions loin des évolutions habituellement constatées, entraînant au-delà des difficultés d'approvisionnement et des délais de livraison rallongés, un surcoût considérable dans le cadre de l'exécution des contrats déjà signés.

Afin de pallier ces incidences, le Ministère de l'Economie a publié le 20 mai 2021 un communiqué de presse dans lequel il invite les acheteurs publics à ne pas appliquer de pénalités de retard et à accorder des prolongations de délais d'exécution. Une fiche technique de la DAJ de Bercy, du 27 mai 2021, actualisée au 29

juillet 2021, en précise les contours. Les acteurs publics sont ainsi appelés à adapter certaines modalités d'exécution et de passation des contrats de la commande publique dans les mêmes conditions que durant la crise sanitaire.

### ***Factures d'eau, de gaz et d'électricité***

Le décret n°2021-474 du 20 avril 2021 (JO du 21 avril 2021) est relatif au paiement des factures d'eau, de gaz et d'électricité afférents aux entreprises dont l'activité est affectée par une mesure de police administrative en réponse à l'épidémie de covid-19. Ce décret actualise le dispositif mis en œuvre à la fin de l'année 2020 en précisant les critères que doivent satisfaire les personnes physiques ou morales de droit privé pour prétendre aux mesures d'étalement de leur facture d'eau. Ce décret précise aussi la date de fin de ces mesures de report fixées deux mois après la fin de l'état d'urgence sanitaire.

## **Services publics locaux**

### ***Résilience des territoires et sécurité civile***

La loi 2021-1520 du 25 novembre 2021 (JO du 26 novembre 2021) vise à consolider le modèle de sécurité civile et valoriser le volontariat des sapeurs-pompiers et les sapeurs-pompiers professionnels. Cette loi comprend des dispositions complémentaires à la loi "climat et résilience" pour les territoires soumis à un ou plusieurs risques naturels connus en matière d'information sur les risques et les mesures de sauvegarde, sur les plans communaux et intercommunaux de sauvegarde. Notamment, le plan communal de sauvegarde est rendu obligatoire pour les communes soumis à un risque naturel identifié et sa mise en œuvre doit être éprouvée au moins tous les cinq ans par un exercice de crise.

Ces précédentes dispositions complètent celles portées par l'article 249 de La Loi Climat et Résilience (loi n°2021-1104 du 22 août 2021) qui vise à identifier les vulnérabilités des services et réseaux répondant aux besoins prioritaires des populations, d'anticiper leur gestion en période de crise et de favoriser un retour rapide à un fonctionnement normal. Ces objectifs ont pour objectifs de renforcer la résilience des territoires et se traduisent par des obligations graduées au regard de l'exposition à un ou plusieurs risques naturels.

Travaux à proximité des réseaux

L'arrêté du 6 juillet 2021 (JO du 20 août 2021) fixe, pour l'année 2021, le barème hors taxes des redevances prévues à l'article L. 554-2-1 du code de l'environnement au titre du financement, par les exploitants des réseaux enterrés, du « Guichet Unique » administré par l'Inéris. Ce téléservice ([www.reseaux-et-canalisation.gouv.fr](http://www.reseaux-et-canalisation.gouv.fr)) référence les réseaux de transport et de distribution en vue de prévenir leur endommagement lors de travaux.

### ***Instruction budgétaire et comptable***

L'arrêté du 9 décembre 2021 (JO du 31 décembre 2021) relatif à l'instruction budgétaire et comptable M. 4 applicable aux services publics industriels et commerciaux modifie cette instruction qui se décline en plusieurs versions, dont l'instruction M49 pour les services d'eau potable et d'assainissement.

### ***Gestion de la qualité des eaux de piscines***

L'arrêté du 25 février 2021 (JO du 27 février 2021) modifie l'arrêté du 7 avril 1981 qui détaille les dispositions techniques applicables aux eaux de piscine publiques et privées à usage collectif (article D. 1332-1 du code de la santé publique). Cet arrêté décrit les modalités d'autorisation des produits ou procédés utilisés pour traiter l'eau des piscines.

Le décret 2021-656 du 26 mai 2021 (JO du 27 mai 2021) relatif à la sécurité sanitaire des eaux de piscine modifie en profondeur les normes et règles applicables à gestion de la qualité des eaux de piscines publiques et privées à usage collectif. Ses dispositions rentrent en vigueur à compter du 1er avril 2022. Ce décret est accompagné de quatre arrêtés, publiés également au JO du 27 mai 2021, à savoir :

- Un arrêté modifiant de nouveau l'arrêté du 7 avril 1981 (cf supra) relatif aux dispositions techniques applicables aux piscines
- Un arrêté relatif au contrôle sanitaire et à la surveillance des eaux de piscine
- Un arrêté relatif aux limites et références de qualité des eaux de piscine
- Un arrêté du 26 mai 2021 relatif à l'utilisation d'une eau ne provenant pas d'un réseau de distribution d'eau destinée à la consommation humaine pour l'alimentation d'un bassin de piscine.

Le décret 2021-1238 du 27 septembre 2021 (JO du 28 septembre 2021) modifie le décret du 26 mai en précisant la notion de fréquentation maximale instantanée.

Enfin, une instruction de la Direction Générale de la Santé à destination des Agences Régionales de Santé en date du 20 octobre 2021 (mise en ligne le 31 décembre 2021) est venue préciser les conditions d'application des dispositions des précédents textes cités plus haut.

### **Facturation électronique**

L'ordonnance du 15 septembre 2021 (Journal officiel du 16 septembre 2021) définit le cadre juridique nécessaire à la généralisation de la facturation électronique pour les transactions effectuées entre entreprises assujetties à la TVA, établies en France. Les entreprises concernées devront ainsi émettre, transmettre et recevoir des factures sous forme électronique dans leurs transactions avec d'autres assujettis à la taxe sur la valeur ajoutée et transmettre les données de facturation, ainsi que les données de transaction (e-reporting des opérations transactions avec une personne non assujettie « business to customer » (B2C) et des transactions entre assujettis non domestiques et données de paiement des prestations de service) à l'administration fiscale.

L'ordonnance prévoit que, pour remplir leurs obligations, les entreprises pourront librement choisir de recourir soit à une plateforme de dématérialisation partenaire de l'administration, soit directement au portail public de facturation qui s'appuiera sur la plateforme Chorus Pro qui assure déjà l'échange dématérialisé des factures du secteur public.

L'obligation d'émettre les factures sous forme électronique s'applique à compter du 1er juillet 2024 pour les grandes entités, à compter du 1er janvier 2025 pour les entités de taille intermédiaire, et du 1er janvier 2026 pour les PME.

### **Recouvrement**

Le décret n° 2021-1322 du 11 octobre 2021 vient alléger la procédure d'injonction de payer (apposition de la formule exécutoire avant signification) et clarifier les modalités de recours à l'opposition. Les principaux changements apportés à la procédure d'injonction de payer sont les suivants:

- La requête en injonction de payer ne doit plus seulement contenir l'indication de son fondement et être accompagnée des documents justificatifs mais inclure en outre le bordereau des documents justificatifs produits à l'appui de la requête ;
- L'apposition de la formule exécutoire sur l'ordonnance d'injonction de payer dès qu'elle est rendue. Il est ainsi inutile de revenir devant le greffe. En cas de non-recours, l'ordonnance devient titre exécutoire.
- la signification doit également désormais indiquer « de manière très apparente » le délai d'opposition et les « modalités » de recours ;

- l'opposition est, quant à elle, revisitée. Elle doit indiquer, à peine de nullité, l'adresse du débiteur. L'opposition formée comme le délai pour ce faire sont, dans tous les cas (c.-à-d. indépendamment du mode de signification), suspensifs d'exécution ;
- enfin, lorsque finalement le débiteur décide de se désister de son opposition, le nouvel article 1419-1 du Code de Procédure Civile énonce que ce désistement suit les règles prévues aux articles 400 à 405, renvoyant de ce fait au droit commun de cette renonciation.

Ces dispositions sont applicables à une date fixée par arrêté du garde des Sceaux et au plus tard le 1er mars 2022.

### ***Décret tertiaire***

#### **Décret n° 2021-1271 du 29 septembre 2021 modifiant les articles R. 174-27 et R. 174-28 du code de la construction et de l'habitation relatifs aux obligations d'actions de réduction de la consommation d'énergie finale dans des bâtiments à usage tertiaire**

Décret tertiaire : précisions sur la transmission des consommations d'énergie de l'année 2020 et en cas de cessation d'activité

Dans le cadre du dispositif réglementaire de rénovation énergétique du secteur tertiaire, les articles R. 174-27 et R. 174-28 du CCH prévoient une communication à la plateforme OPERAT gérée par l'ADEME, chaque année par le propriétaire ou le preneur à bail, des données de consommation permettant d'assurer le suivi de l'obligation de réduction des dépenses énergétiques. Le gouvernement confirme les modalités particulières de transmission des données de l'année 2020. Compte tenu de la crise sanitaire qui perdure, l'envoi de ces informations peut être fait jusqu'au 30 septembre 2022 et non pas le 30 septembre 2021 tel que prévu initialement par les textes.

## ***Service public de l'eau potable***

### ***Les ressources stratégiques en eau***

La loi 2021-1104 du 22 août 2021 (JO du 24 août 2021) portant lutte contre le dérèglement climatique et renforcement de la résilience face à ses effets (dite loi "climat et résilience") comporte différentes dispositions en matière d'alimentation en eau potable.

Dans son article 45, cette loi pose le principe que les écosystèmes aquatiques et les écosystèmes marins constituent des éléments essentiels du patrimoine de la Nation du fait de leur contribution à la lutte contre la pollution. En quelques articles, elle vient renforcer l'intégration des enjeux de l'eau et des milieux aquatiques.

L'article 61 modifiant l'article L 212-1 du code de l'environnement consacre ainsi l'importance stratégique de l'eau potable dans le code de l'environnement, répondant ainsi aux préoccupations du déficit des nappes stratégiques.

### ***Renforcement des Schémas Directeurs d'Aménagement et de Gestion des Eaux***

Les SDAGE (Schéma directeurs d'aménagement et de gestion des eaux) devront, au plus tard avant le 31 décembre 2027, identifier les masses d'eau souterraines et les aquifères qui comprennent des ressources stratégiques pour l'alimentation en eau potable. Cette échéance permettra la prise en compte au sein des SDAGE de la période 2028-2033.

Les SDAGE devront également identifier les “zones de sauvegarde” des masses d’eau souterraines, si l’information est disponible, et délimiter au sein de celles-ci un périmètre où des mesures de protection sont instituées afin de garantir la disponibilité et la qualité des ressources à long terme afin de “satisfaire en priorité les besoins de la consommation humaine”.

### ***Dérogations au Schéma Directeurs d’Aménagement et de Gestion des Eaux***

#### **Décret n° 2021-1000 du 30 juillet 2021 portant diverses dispositions d’application de la loi d’accélération et de simplification de l’action publique et de simplification en matière d’environnement (loi ASAP)**

La loi ASAP a englobé dans la procédure d’Autorisation Environnementale les dérogations motivées au respect des objectifs des SDAGE (C. envir., art. L. 181-2, 14°). L’AE tient lieu de dérogation et la consultation du public dispense, pour le projet concerné, de la mise à la disposition du public de la liste des dérogations (C. envir., art. L. 212-1, VII).

Le décret modifie l’article R. 214-44 pour le faire concorder avec cette nouvelle disposition : sont désormais visés “les travaux destinés à prévenir un danger grave et immédiat, présentant un caractère d’urgence”.

Le décret supprime également l’enquête publique pour la remplacer par une participation du public par voie électronique (CGPPP, art. R. 2111-8 et R. 2111-9).

### ***Renforcement du Schéma de distribution d’eau potable***

Les communes et EPCI compétents en eau potable doivent déterminer les zones desservies par le réseau public de distribution et dans lesquelles une obligation de desserte s’applique au sein des Schémas de distribution d’eau potable, créés par la loi du 30 décembre 2006 sur l’eau et les milieux aquatiques.

Au plus tard le **31 décembre 2024**, les Schémas de distribution d’eau potable devront comprendre, outre un descriptif détaillé :

- un diagnostic des ouvrages et équipements nécessaires à la distribution d’eau potable,
- un programme d’actions chiffrées et hiérarchisées visant à améliorer l’état et le fonctionnement des ouvrages et équipements.

Ce schéma devra également tenir compte de l’évolution de la population ainsi que des ressources en eau disponibles.

Ces dispositions s’inscrivent dans la poursuite des objectifs d’amélioration de la connaissance des réseaux et de leur efficacité en termes de rendement de réseau, issus de la loi dite “Grenelle 2” (loi n°2010-788 du 12 juillet 2010).

Pour les communautés de communes, ces nouvelles obligations doivent être mises en œuvre au plus tard dans les deux ans suivant la prise de compétence obligatoire, lorsqu’elle intervient après le 1er janvier 2023. Ainsi, les communautés de communes qui ont reporté au 1er janvier 2026 la prise de compétence “eau potable” (en mettant en œuvre les dispositions dérogatoires prévues par la loi Fesneau), devront adapter leur Schémas de distribution d’eau potable au plus tard le 31 décembre 2027.

### ***Encadrement de la déclaration de forage***

L’article 64 de loi “climat et résilience” stipule que les entreprises doivent tenir un registre des forages d’eau qu’elles réalisent, quel qu’en soit l’usage, et doivent les déclarer pour le compte de leur client au maire de la commune concernée dans les trois mois suivant leur réalisation.

### ***Gestion des risques sanitaires associés aux pesticides ou leurs métabolites***



L'instruction DGS/EA4/2020/177 en date du 18 décembre 2020 (mise en ligne le 29 janvier 2021) est venue préciser les modalités de gestion des risques sanitaires en cas de présence de pesticides et de métabolites de pesticides (molécules issues de la dégradation des pesticides) dans les Eaux Destinées à la Consommation Humaine (EDCH).

Depuis la publication de cette instruction, les Agences Régionales de Santé (ARS) renforcent progressivement le contrôle sanitaire des eaux destinées à la consommation humaine en y intégrant des nouveaux métabolites de pesticides. Ce renforcement conduit à la détection de plus en plus fréquente de métabolites de pesticides dans les ressources en eau et/ou dans les eaux produites et distribuées et, ce, au-delà des normes réglementaires. Il s'agit d'une situation nouvelle, susceptible de perdurer au cours des mois et années à venir en raison de la persistance des métabolites de pesticides dans les ressources en eau.

La distribution d'eaux concernées par la présence de pesticides et métabolites est encadrée par l'instruction du 18 décembre 2020 qui décrit, au cas par cas, des modalités de gestion dépendant du caractère de pertinence / non pertinence attribué par l'ANSES aux métabolites observés, des concentrations analysées, et de la durée des éventuelles situations de non-conformité.

### ***Transposition de la directive européenne 2020/2184 relative à la qualité des eaux destinées à la consommation humaine***

La loi 2021-1308 du 8 octobre 2021 (JO du 9 octobre 2021) comporte un ensemble de dispositions d'adaptation au droit de l'Union européenne dans le domaine des transports, de l'environnement, de l'économie et des finances. Notamment, cette loi prévoit que les dispositions législatives de la directive (UE) 2020/2184 du Parlement européen et du Conseil du 16 décembre 2020 relative à la qualité des eaux destinées à la consommation humaine pourront être transposées en droit français par voie d'ordonnance au plus tard le 8 janvier 2023. Cette disposition inclut les actes délégués et les actes d'exécution prévus par la directive 2020/2184.

### ***Gestion de la rareté de l'eau***

Dans le contexte du changement climatique, une série de textes réglementaires publiés en 2021 sont venus renforcer les modalités de gestion des épisodes de sécheresse et de rareté de la ressource en eau.

Le décret 2021-588 du 14 mai 2021 (JO du 15 mai 2021) crée un comité d'anticipation et de suivi hydrologique auprès du Comité national de l'eau. Ce nouveau comité est composé de 43 membres dont 14 représentants de l'État et de ses établissements publics et 29 autres membres représentant les collectivités territoriales et les différents usagers de l'eau.

Le décret 2021-795 du 23 juin 2021 (JO du 24 juin 2021) porte plus spécifiquement sur la gestion quantitative de la ressource en eau et à la gestion des situations de crise liées à la sécheresse. Ce texte vise à anticiper et prévenir les conflits d'usages susceptibles de survenir en situation de crise. Ce faisant, il renforce les prérogatives du préfet coordonnateur de bassin pour la mise en place d'une stratégie d'évaluation des volumes prélevables, qui permet de développer des activités humaines dans le respect des écosystèmes aquatiques. Il simplifie aussi le classement de bassins en zone de répartition des eaux où des exigences renforcées dans la gestion des prélèvements sont applicables, en unifiant la compétence au seul niveau du préfet coordonnateur de bassin.

La circulaire du Ministère de l'Agriculture et de l'Alimentation aux préfets de département du 22 juin 2021 (mise en ligne le 1er juillet 2021) est relative à la mise en place d'un protocole de gestion décentralisée concernant la ressource en eau dans le secteur agricole. Cette instruction octroie aux préfets de départements davantage d'autonomie et de responsabilité dans la gestion des situations de sécheresse. Selon les constats

effectués durant la période estivale, cette circulaire précise les mesures d'adaptation des pratiques agricoles susceptibles de s'appliquer et les outils d'atténuation de l'impact économique des épisodes de sécheresse.

L'instruction du 27 juillet 2021 (mise en ligne le 4 août 2021) est relative à la gestion des situations de crise liées à la sécheresse hydrologique. Cette instruction précise les principes à respecter dans la gestion des situations de pénurie d'eau. Elle rappelle que les mesures prises dans ces situations doivent être graduelles, temporaires et limitées à une zone géographique déterminée. Ces mesures doivent assurer l'exercice des usages prioritaires : la santé, la sécurité civile et l'approvisionnement en eau potable. Pour le reste, elles doivent concilier les autres usages dans les territoires et veiller à la solidarité amont-aval des bassins versants, dans le respect des équilibres naturels.

### ***Utilisation des ressources non-conventionnelles dans les ICPE et IOTA***

Le décret 2021-807 du 24 juin 2021 (JO du 26 juin 2021) est pris en application de la loi AGEC relative à la lutte contre le gaspillage et à l'économie circulaire et vise à développer la mise en œuvre de la réutilisation des eaux usées traitées et de l'utilisation des eaux de pluie dans les installations classées de protection de l'environnement (ICPE) et les installations, ouvrages, travaux et activités (IOTA). En effet, ce décret demande aux industriels de justifier auprès des services de l'État, dans le cadre de leur dossier de demande d'autorisation, la conduite d'une réflexion sur la pertinence de la réutilisation des eaux usées épurées ou de l'eau de pluie dans le cadre de leurs activités et, le cas échéant, de justifier leur choix de ne pas y recourir.

### ***Réseaux intérieurs***

L'arrêté du 10 septembre 2021 (JO du 18 septembre 2021) relatif à la protection des réseaux d'adduction et de distribution d'eau destinée à la consommation humaine contre les pollutions par retours d'eau encadre désormais les pratiques concernant les réseaux d'adduction et de distribution à l'intérieur des bâtiments. L'arrêté précise les règles de distinction et de repérage des réseaux intérieurs d'eau potable de ceux transportant d'autres fluides, comme par exemple des eaux non-conventionnelles. Il fixe les modalités de vérification et d'entretien des dispositifs de protection contre les retours d'eau afin de s'assurer de leur bon état de fonctionnement. L'ensemble des dispositions de cet arrêté entrent en vigueur à compter du 1 janvier 2023 pour les immeubles neufs ou rénovés. Cet arrêté renvoie à un avis technique sur les équipements de protection des réseaux intérieurs publié au JO du 18 décembre 2021.

### ***Contrôle sanitaire des Eaux Destinées à la Consommation Humaine***

Le décret 2021-205 du 24 février 2021 (JO du 25 février 2021) précise les modalités de transfert à l'Agence nationale de sécurité sanitaire de l'alimentation, de l'environnement et du travail (Anses) d'une grande partie des décisions individuelles en matière d'eau qui relevaient jusqu'à présent du ministre de la santé. Ce même décret modifie en conséquence le code de la santé publique.

L'arrêté du 25 février 2021 (JO du 27 février 2021) s'inscrit dans la continuité du décret 2021 - 205. En effet, cet arrêté précise les conditions d'agrément des laboratoires par l'ANSES pour la réalisation des prélèvements et des analyses du contrôle sanitaire des eaux destinées à la consommation, des eaux minérales naturelles, des eaux de piscines et des eaux de baignade.

### ***Gestion des proliférations de cyanobactéries***

Une instruction de la Direction Générale de la Santé à destination des Agences Régionales de Santé en date du 6 avril 2021 (mise en ligne le 30 avril 2021) précise les modalités de gestion à mettre en œuvre et les recommandations sanitaires en cas de prolifération de cyanobactéries dans les eaux douces de baignade et

de pêche récréative. Cette instruction se fonde sur la base des travaux de l'Anses (Agence nationale de sécurité sanitaire de l'alimentation, de l'environnement et du travail) publiés en 2020.

### ***Gestion des sous-produits / déchets***

- ***Déchets non dangereux***

#### **Décret n° 2021-1199 du 16 septembre 2021 relatif aux conditions d'élimination des déchets non dangereux**

#### **Arrêté du 16 septembre 2021 pris en application des articles R. 541-48-3 et R. 541-48-4 du code de l'environnement**

De nouvelles conditions d'élimination des déchets non dangereux pour pouvoir éliminer des déchets non dangereux dans des installations de stockage ou d'incinération, les producteurs ou détenteurs de déchets doivent justifier que ceux-ci ont fait l'objet d'un tri à la source ou d'une collecte séparée. L'élimination dans des installations de stockage de déchets non dangereux valorisables est progressivement interdite ; elle est d'abord réduite de 30 % en 2020 par rapport à 2010, et de 50 % en 2025.

Afin de s'assurer du respect des seuils établis, une procédure de contrôle des déchets entrants est mise en place par l'exploitant de l'installation de stockage de déchets non dangereux. Les interdictions de stockage de déchets valorisables entrent progressivement en vigueur, du 1er janvier 2022 au 1er janvier 2030. Les obligations de justification du tri des déchets avant élimination entrent en vigueur le 1er janvier 2022.

- ***Déchets - Bordereaux de suivis des déchets***

#### **Arrêté du 21 décembre 2021 définissant le contenu des déclarations au système de gestion électronique des bordereaux de suivi de déchets énoncés à l'article R. 541-45 du code de l'environnement, pour les déchets contenant de l'amiante**

Cet arrêté donne la définition du contenu du bordereau de suivi des déchets électroniques (téléservice, Trackdéchets)

Les informations ne sont pas les mêmes en fonction de s'il s'agit de déchets dangereux ou déchets POP classiques, ou de tels déchets contenant de l'amiante.

Dispositions applicables aux déchets dangereux et déchets POP contenant de l'amiante

Les informations à déclarer, pour chaque BSD, au système de gestion électronique des BSD de déchets dangereux et déchets POP contenant de l'amiante sont listées à l'article 3 de l'arrêté du 21 décembre 2021.

- ***Déchets - Registre de déchets***

#### **Arrêté du 31 mai 2021 fixant le contenu des registres déchets, terres excavées et sédiments mentionnés aux articles R. 541-43 et R. 541-43-1 du code de l'environnement**

Dès janvier 2022, la transmission des données de traçabilité des déchets se fera au moyen d'un outil numérique centralisé. Un registre électronique sera aussi mis en place pour les terres excavées et les sédiments. Les nouvelles informations constitutives de ces registres déchets, terres excavées et sédiments pour chaque acteur viennent d'être publiées. Les producteurs ont l'obligation de tenir un registre chronologique afin d'identifier précisément la destination ou le lieu de valorisation des terres excavées et

sédiments dès lors qu'ils sont extraits de leur emplacement d'origine et ne sont pas utilisés sur le site même de leur excavation, qu'ils aient ou non le statut de déchet.

Le site d'excavation correspond alors pour les terres excavées, à l'emprise des travaux dans la limite d'une distance parcourue par les terres excavées au maximum de trente kilomètres entre l'emplacement de leur excavation et l'emplacement de leur utilisation au sein de l'emprise des travaux.

Sont toutefois exonérés, les personnes :

- Produisant des terres excavées lors d'une opération d'aménagement ou de construction < à 500 m<sup>3</sup>
- Produisant de sédiments issus d'une opération de dragage < à 500 m<sup>3</sup>
- Effectuant une opération de valorisation de terres excavées et sédiments < à 500 m<sup>3</sup>

#### ● **Déchet – Traçabilité**

Décret n° 2021-321 du 25 mars 2021 relatif à la traçabilité des déchets, des terres excavées et des sédiments  
Dès 2022, les données relatives aux déchets dangereux seront transmises à un registre électronique national et les bordereaux de suivi de déchets seront dématérialisés (plateforme centralisée [Trackdéchets](#)).  
L'identification des sociétés se fait par la base SIREN.

Cette base enregistre les données transmises par :

- les exploitants des établissements produisant ou expédiant des déchets dangereux ou des déchets POP ainsi que les collecteurs, les transporteurs, les négociants, les courtiers et les exploitants des installations de transit, de regroupement ou de traitement de déchets dangereux ou de déchets POP ;
- les exploitants des installations d'incinération ou de stockage de déchets non dangereux non inertes ;
- les exploitants des installations dans lesquelles les déchets perdent leur statut de déchet.

La gestion des déchets et des terres excavées et des sédiments qui ne sont pas utilisés sur le site même de leur excavation sera également traçée pour garantir l'absence d'impact environnemental et sanitaire des opérations de remblayage par ces terres.

Le site de l'excavation correspond :

- pour les terres excavées, à l'emprise des travaux, ou le cas échéant, à l'emprise foncière placée sous la responsabilité de l'exploitant de l'ICPE, dans la limite d'une distance parcourue par les terres excavées au maximum de 30 km entre l'emplacement de leur excavation et l'emplacement de leur utilisation au sein de l'emprise des travaux ou de l'installation classée,
- pour les sédiments, à l'emprise de l'opération de dragage et des berges du cours d'eau.

La transmission au plus tard, 7 jours après la production, l'expédition, la réception ou le traitement des déchets ou des produits et matières issus de la valorisation des déchets et chaque fois que cela est nécessaire pour mettre à jour ou corriger une donnée.

#### ● **Déchet - Sortie de statut de déchet**

Décret n° 2021-380 du 1er avril 2021 relatif à la sortie du statut de déchet

Arrêté du 1er avril 2021 modifiant l'arrêté du 19 juin 2015 relatif au système de gestion de la qualité mentionné à l'article D. 541-12-14 du code de l'environnement

La procédure de sortie de statut de déchet désormais possible hors ICPE et IOTA. Les conditions sont :

Respect des cinq critères de sortie du statut de déchet

- les déchets autorisés utilisés en tant qu'intrants pour l'opération de valorisation ;
- les procédés et techniques de traitement autorisés ;

- les critères de qualité applicables aux matières issues de l'opération de valorisation qui cessent d'être des déchets, conformément aux normes applicables aux produits, y compris, si nécessaire, les valeurs limites pour les polluants ;
- les exigences pour les systèmes de gestion ;
- l'exigence d'une attestation de conformité.

#### Attestation de conformité

Tout producteur ou détenteur de déchets qui met en œuvre la procédure de sortie du statut de déchet devra établir pour chaque lot de substances ou objets qui ont cessé d'être des déchets, une attestation de conformité comme le faisaient les exploitants d'ICPE ou de IOTA. Ils devront conserver une copie de l'attestation de conformité pendant au moins 5 ans et nouvellement pour la durée prévue par l'arrêté fixant les critères de sortie de statut de déchet. Cette attestation est tenue à la disposition des autorités compétentes

Mise en place d'un système de gestion de la qualité permettant de prouver le respect des critères de fin du statut de déchet, notamment en termes de contrôle et d'autocontrôle de la qualité et, le cas échéant, d'accréditation.

L'arrêté du 1er avril 2021 détaille les critères de contrôle par un tiers, le cas échéant accrédité, pour la sortie du statut de déchet, qui précise la fréquence du contrôle, les procédures, les procédés et les déchets ou produits qui font l'objet du contrôle, ainsi que les modalités d'échantillonnage ainsi que les modalités de conservation d'échantillons pouvant être soumis à une analyse par un tiers.

- Le contrôle est déclenché par le producteur ou le détenteur du déchet qui réalise une sortie du statut de déchet et est réalisé à ses frais.
- premier contrôle lors de la première année de mise en œuvre de la procédure de sortie du statut de déchet
- vérification triennale du système de gestion de la qualité par un organisme accrédité pour la certification et des éléments du manuel qualité la première année
- contrôle par un tiers tous les 3 (ou 10 ans si le producteur est engagé dans une démarche de management de l'environnement) de l'opération de valorisation pour la production des déchets dangereux, terres excavées ou sédiments

#### ***Infractions pénales liées aux atteintes à l'environnement***

Loi n° 2021-1104 du 22 août 2021 portant lutte contre le dérèglement climatique et renforcement de la résilience face à ses effets (art. 279 à 297)

Ont été créés 4 nouveaux délits : un délit général de pollution (L. 231-1 CE), un délit de mise en danger de l'environnement (L. 231-3 CE) et d'un délit d'Écocide (L. 231-3 CE). Le délit d'écocide est une circonstance aggravante des 2 délits précités. Ces délits sont soumis à des conditions drastiques de mise en œuvre, notamment pour caractériser la durée des atteintes (7 ans) et l'intentionnalité du délit d'écocide. Ils ne concernent que des activités encadrées administrativement et susceptibles de donner lieu à des mises en demeure.

Devraient être exclus de leur champ les délits classiques de pollution des eaux (L. 216.6 CE) et des eaux marines (C. envir. , art. L. 218-73) ainsi le délit de pollution des eaux avec mortalité piscicole (art. L. 432-2 CE).

Un délit de mise en danger en cas de non-respect d'une mise en demeure en matière de déchets a été également créé.

A noter que la spécialisation des juridictions en matière environnementale, la synergie entre les acteurs institutionnels et de la société civile devraient favoriser une réponse pénale plus efficace et systématique

orientée vers plus de poursuites judiciaires, d'injonction à la restauration et remise en état du milieu naturel et des transactions pénales (CIIP) ce qui devrait aller dans le sens d'une meilleure prise en compte des intérêts de l'environnement.

Circulaire visant à consolider le rôle de la justice en matière environnementale Circulaire CRIM 2021-02/G3 du 11 mai 2021 - annexes à la circulaire

La circulaire détaille les apports de la loi n°2020-1672 du 24 décembre 2020 qui a créé des pôles régionaux spécialisés en matière d'environnement ainsi que la convention judiciaire d'intérêt public environnementale ; elle actualise également les orientations de politique pénale. Le renforcement de la spécialisation des juridictions est donc expliqué et il est présenté comment une réponse pénale effective et lisible sera mise en œuvre avec la recherche systématique de la remise en état et l'exercice des poursuites contre les personnes morales. Un point est fait sur la spécialisation des juridictions civiles. Les annexes de la circulaire reprennent la liste des juridictions spécialisées en matière environnementale, présentent un focus sur le référé pénal environnemental et la remise en état des lieux.

### **ICPE**

Décret n° 2021-1000 du 30 juillet 2021 portant diverses dispositions d'application de la loi d'accélération et de simplification de l'action publique et de simplification en matière d'environnement (loi ASAP)

(art. 2, 6° et 14° à 20°) : Modification du contrôle périodique des installations classées DC : L'organisme de contrôle périodique remet son rapport de visite à l'exploitant en un exemplaire (et non plus deux), il doit désormais préciser (et donc distinguer) les points de non-conformité et de non-conformité majeure. L'organisme agréé informe le préfet ET l'inspection des installations classées compétente de l'existence de non-conformités majeures sous un délai de 1 mois à compter de la constatation des cas suivants :

- s'il n'a pas reçu l'échéancier de mise en conformité de l'exploitant dans le délai de trois mois ;
- s'il n'a pas reçu de demande écrite de contrôle complémentaire de l'exploitant dans le délai d'un an ;
- si le contrôle complémentaire a fait apparaître que des non-conformités majeures persistent. Dans ce cas, le délai d'un mois court à compter de l'envoi du rapport complémentaire à l'exploitant.

L'organisme de contrôle périodique transmet chaque trimestre au préfet, au ministre chargé des installations classées et, dès lors, à l'inspection des installations classées, la liste des contrôles effectués "pendant le trimestre écoulé". Ces dispositions sont entrées en vigueur le 1er août 2021.

(art 6, 7°, 9° et 10°) : Suppression des cas de consultations obligatoires du CODERST : Le décret d'application du titre III de la loi ASAP rend les consultations concernées facultatives et une obligation d'information de l'instance est prévue lorsque cette dernière n'est pas consultée. Modifications entrées en vigueur le 1er août 2021.

(art 2 et 25°) : Autorisation environnementale : délai de délivrance de la décision permettant l'exécution anticipée des travaux fixée à 4 jours.

## **Transition énergétique**

### ***Energie - Neutralité carbone - Allégation environnementale***

**Loi n° 2021-1104 du 22 août 2021 portant lutte contre le dérèglement climatique et renforcement de la résilience face à ses effets**

**L'article 12 de la loi Climat** interdit d'affirmer dans une publicité qu'un produit ou un service est neutre en carbone ou d'employer toute formulation de signification ou de portée équivalente, à moins que l'annonceur rende aisément disponible au public les éléments suivants (C. envir., art. L. 229-68) :

- un bilan d'émissions de gaz à effet de serre intégrant les émissions directes et indirectes du produit ou du service ;
- la démarche grâce à laquelle les émissions de gaz à effet de serre du produit ou du service sont prioritairement évitées, puis réduites et enfin compensées. La trajectoire de réduction des émissions de gaz à effet de serre est décrite à l'aide d'objectifs de progrès annuels quantifiés ;
- les modalités de compensation des émissions de gaz à effet de serre résiduelles respectant des standards minimaux définis par décret ;
- L'autorité administrative peut sanctionner le non-respect de cette interdiction et le manquement à ces obligations par une amende de 100 000 € pour une personne morale ...



## 6.8 Glossaire

Le présent glossaire est établi sur la base des définitions de l'arrêté du 2 mai 2007 et de la circulaire n°12/DE du 28 avril 2008 et de compléments jugés utiles à la compréhension du document.

### **Abonnement :**

L'abonnement désigne le contrat qui lie l'abonné au délégataire pour la prestation du service de l'eau ou de l'assainissement conformément au règlement du service. Il y a un abonnement pour chaque point d'accès au service (point de livraison d'eau potable ou de collecte des effluents qui dessert l'abonné, ou installation d'assainissement non collectif).

### **Abonnés domestiques ou assimilés :**

Les abonnés non domestiques sont redevables directement à l'Agence de l'eau pour les redevances de pollution et de modernisation des réseaux perçues habituellement sur les factures d'eau et d'assainissement. Il s'agit d'établissements dont les activités sont définies par un arrêté du 21/12/2017, et dont le volume d'activité dépasse certains seuils. Les abonnés non domestiques ne doivent pas être confondus avec les abonnés industriels. La notion d'abonnés industriels correspond à des critères propres au règlement de service.

### **Capacité de production :**

Volume qui peut être produit par toutes les installations de production pour un fonctionnement journalier de 20 heures chacune (unité : m<sup>3</sup>/jour).

### **Certification ISO 14001 :**

Cette norme concerne le système de management environnemental. La certification s'applique aux aspects environnementaux que Veolia Eau peut maîtriser et sur lesquels il est censé avoir une influence. Le système vise à réduire les impacts liés à nos produits, activités et services sur l'environnement et à mettre en place des moyens de prévention des pollutions, en s'intéressant à la fois aux ressources et aux sous-produits du traitement dans le respect de la législation en vigueur et la perspective d'une amélioration continue.

### **Certification ISO 9001 :**

Cette norme concerne le système de management de la qualité. La certification ISO 9001 traduit l'engagement de Veolia à satisfaire les attentes de ses clients par la qualité des produits et des services proposés et l'amélioration continue de ses performances.

### **Certification ISO 22000 :**

Attestation fournie par un organisme certificateur qui valide la démarche de sécurité alimentaire effectuée par le délégataire.

### **Certification ISO 50001 :**

Cette norme concerne le système de management de l'énergie. Ce système traduit l'engagement de Veolia à analyser ses usages et ses consommations énergétiques pour privilégier la performance énergétique dans le respect de la législation en vigueur et la perspective d'une amélioration continue.

### **Certification OHSAS 18001 :**

Cette norme concerne le système de management de la santé et de la sécurité au travail.

### **Consommateur – abonné (client) :**

Le consommateur abonné est une personne physique ou morale ayant souscrit un ou plusieurs abonnements auprès de l'opérateur du service public (par exemple service de l'eau, de l'assainissement, etc.). Il est par définition desservi par l'opérateur. Il peut être titulaire de plusieurs abonnements, en des lieux géographiques distincts appelés points de service et donc avoir plusieurs points de service. Pour distinguer les services, on distingue les consommateurs eau, les consommateurs assainissement collectif et les consommateurs assainissement non collectif. Il perd sa qualité de consommateur abonné à un point de service donné lorsque le service n'est plus délivré à ce point de service, de façon définitive, quelle que soit sa situation vis-à-vis de la facturation (il n'est plus desservi, mais son compte peut ne pas encore être soldé). Pour Veolia, un

consommateur abonné correspond à un abonnement : le nombre de consommateurs abonnés est égal au nombre d'abonnements.

#### **Consommation individuelle unitaire :**

Consommation annuelle des consommateurs particuliers individuels divisée par la durée de la période de consommation et par le nombre de consommateurs particuliers individuels et collectifs (unité : m<sup>3</sup>/client/an).

#### **Consommation globale unitaire :**

Consommation annuelle totale des clients divisée par la durée de la période de consommation et par le nombre de clients (unité : m<sup>3</sup>/consommateur/an).

#### **Délai maximal d'ouverture des branchements pour les nouveaux abonnés défini par le service et taux de respect de ce délai [D 151.0] :**

Ce délai est le temps exprimé en heures ou en jours sur lequel s'engage le service pour ouvrir un branchement neuf (hors délai de réalisation des travaux) ou remettre en service un branchement existant. Le taux de respect est exprimé en pourcentage du nombre de demandes d'ouverture d'un branchement pour lesquelles le délai est respecté. (Arrêté du 2 mai 2007)

#### **Développement durable :**

Le rapport Brundtland a défini en 1987 la notion de développement durable comme « un développement qui répond aux besoins du présent sans compromettre la capacité des générations futures de répondre aux leurs ». La conférence de Rio de 1992 a popularisé cette définition de développement économique efficace, équitable et soutenable, et celle de programme d'action ou « Agenda 21 ». D'autres valeurs sont venues compléter ces notions initiales, en particulier être une entreprise responsable, respecter les droits humains, assurer le droit des habitants à disposer des services essentiels, favoriser l'implication de la société civile, faire face à l'épuisement des ressources et s'adapter aux évolutions climatiques.

**Les Objectifs du Développement Durable (ODD) de l'agenda 2030** sont un ensemble de 17 objectifs établis en 2015 par les Nations Unies et concernent tous les pays (développés et en voie de développement), dont l'objectif 6 : Garantir l'accès de tous à l'eau et à l'assainissement.

Ces nouveaux objectifs succèdent aux Objectifs du Millénaire pour le Développement (OMD de 2000 à 2015) pour réduire la pauvreté dans les pays en voie de développement (à ce titre Veolia a contribué à l'accès de 6,5 millions de personnes à l'eau potable et a raccordé près de 3 millions de personnes aux services d'assainissement dans les pays émergents).

#### **Eau souterraine influencée :**

Eaux d'origine souterraine provenant de milieux fissurés présentant une turbidité périodique importante et supérieure à 2 NFU.

#### **HACCP :**

Hazard Analysis Critical Control Point : méthode d'identification et de hiérarchisation des risques développée à l'origine dans le secteur agroalimentaire, cette méthode est depuis utilisée pour les systèmes d'alimentation en eau potable.

#### **Indice d'avancement de la protection de la ressource en eau [P108.3] :**

La valeur de cet indice est comprise entre 0 et 100 %, avec le barème suivant :

- ✓ 0 % : aucune action ;
- ✓ 20 % : études environnementale et hydrogéologique en cours ;
- ✓ 40 % : avis de l'hydrogéologue rendu ;
- ✓ 50 % : dossier déposé en préfecture;
- ✓ 60 % : arrêté préfectoral ;
- ✓ 80 % : arrêté préfectoral complètement mis en œuvre (terrains acquis, servitudes mises en place, travaux terminés) ;
- ✓ 100 % : arrêté préfectoral complètement mis en œuvre (comme ci-dessus), et mise en place d'une procédure de suivi de l'application de l'arrêté.

En cas d'achat d'eau à d'autres services publics d'eau potable par le service ou de ressources multiples, l'indicateur est établi pour chaque ressource et une valeur globale est calculée en tenant compte des volumes annuels d'eau produits ou achetés à d'autres services publics d'eau potable.

#### **Indice de connaissance et de gestion patrimoniale des réseaux d'eau potable [P103.2] :**

Cet indicateur évalue, sur une échelle de 0 à 120 points, à la fois :

- ✓ le niveau de connaissance du réseau et des branchements,
- ✓ et l'existence d'une politique de renouvellement pluri-annuelle du service d'assainissement collectif.

L'échelle est de 0 à 100 points pour les services n'exerçant pas la mission de distribution.

Fiche indicateur disponible sur le site de l'Observatoire national des services d'eau et d'assainissement : <http://services.eaufrance.fr/>

#### **Indice linéaire de pertes en réseau [P106.3] :**

L'indice linéaire de pertes en réseau est égal au volume perdu dans les réseaux par jour et par kilomètre de réseau (hors linéaires de branchements). Cette perte est calculée par différence entre le volume mis en distribution et le volume consommé autorisé. Il est exprimé en m<sup>3</sup>/km/jour.

#### **Indice linéaire des volumes non comptés [P105.3] :**

L'indice linéaire des volumes non comptés est égal au volume journalier non compté par kilomètre de réseau (hors linéaires de branchements). Le volume non compté est la différence entre le volume mis en distribution et le volume comptabilisé. L'indice est exprimé en m<sup>3</sup>/km/jour.

#### **Nombre d'habitants desservis (Estimation du) [D101.0] :**

Il s'agit de la population totale (avec 'double compte') desservie par le service, estimée par défaut à partir des populations authentifiées annuellement par décret pour les communes du service et des taux de couverture du service sur ces communes. Conformément à la réglementation en vigueur, l'exercice de l'année N donne le recensement de l'année N-3.

#### **Parties prenantes :**

Acteurs internes et externes intéressés par le fonctionnement d'une organisation, comme un service d'eau ou d'assainissement : salariés, clients, fournisseurs, associations, société civile, pouvoirs publics ...

#### **Prélèvement :**

Un prélèvement correspond à l'opération permettant de constituer un ou plusieurs échantillons cohérents (un échantillon par laboratoire) à un instant donné (ou durant une période donnée) et à un endroit donné (1 prélèvement = n échantillons pour n laboratoires). (Circulaire n° 12/DE du 28 avril 2008)

#### **Rendement du réseau de distribution [P104.3] :**

Le rendement du réseau est obtenu en faisant le rapport entre, d'une part le volume consommé autorisé augmenté du volume vendu à d'autres services publics d'eau potable et, d'autre part le volume produit augmenté des volumes achetés à d'autres services publics d'eau potable. Le volume consommateurs sans comptage et le volume de service du réseau sont ajoutés au volume comptabilisé pour calculer le volume consommé autorisé. Le rendement est exprimé en pourcentage. (Arrêté du 2 mai 2007)

La Loi Grenelle 2 a imposé un rendement minimum à atteindre pour chaque réseau de distribution, dont la valeur dépend de la densité de l'habitat et de la taille du service, ainsi que de la disponibilité de la ressource en eau. Cette valeur « seuil » est définie par le décret 2012-97 du 27 janvier 2012. Cette définition réglementaire est transcrite dans la formule générique donnée ci-après :

$$\text{Objectif Rdt Grenelle 2} = \text{Min} (A + 0,2 \text{ ILC} ; 85)$$

Avec :

- ✓ Objectif Rdt Grenelle 2 exprimé en % ;
- ✓ ILC : Indice Linéaire de Consommation (m<sup>3</sup>/j/km) qui traduit la densité de l'habitat et la taille du service ;

- ✓ A = 65 dans la majorité des situations excepté pour les réseaux alimentés, d'une part, par une ressource en eau classée en Zone de Répartition des Eaux (ZRE) et, d'autre part, par des prélèvements supérieurs à 2 Mm<sup>3</sup>/an où le terme A prend alors la valeur de 70 (pour tenir compte de la faible disponibilité de la ressource en eau).

#### **Réseau de desserte :**

Ensemble des équipements publics (canalisations et ouvrages annexes) acheminant de manière gravitaire ou sous pression l'eau potable issue des unités de potabilisation jusqu'aux points de raccordement des branchements des abonnés ou des appareils publics (tels que les bornes incendie, d'arrosage, de nettoyage...) et jusqu'aux points de livraison d'eau en gros. Il est constitué de réservoirs, d'équipements hydrauliques, de conduites de transfert, de conduites de distribution mais ne comprend pas les branchements.

#### **Réseau de distribution :**

Le réseau de distribution est constitué du réseau de desserte défini ci-dessus et des conduites de branchements.

#### **Résultat d'analyse :**

On appelle résultat d'analyse chaque valeur mesurée pour chaque paramètre. Ainsi pour un prélèvement effectué, il y a plusieurs résultats d'analyse (1 résultat par paramètre).

#### **Taux d'impayés [P154.0] :**

Il correspond au taux d'impayés au 31/12 de l'année N sur les factures émises au titre de l'année N-1. Le montant facturé au titre de l'année N-1 comprend l'ensemble de la facture, y compris les redevances prélèvement et pollution, la taxe Voies Navigables de France et la TVA liée à ces postes. Pour une facture donnée, les montants impayés sont répartis au prorata hors taxes et redevances de la part « eau » et de la part « assainissement ». Sont exclues les factures de réalisation de branchements et de travaux divers. (Arrêté du 2 mai 2007)

#### **Taux d'occurrence des interruptions du service non programmées [P151.1] :**

Nombre de coupures d'eau, par millier d'abonnés, survenues au cours de l'année pour lesquelles les abonnés concernés n'ont pas été informés au moins 24h à l'avance.

Les coupures de l'alimentation en eau liées à des problèmes qualitatifs sont prises en compte.

Les coupures chez l'abonné lors d'interventions effectuées sur son branchement ne sont pas prises en compte.

#### **Taux de mensualisation :**

Pourcentage du nombre total de clients (consommateurs particuliers, clients industriels, etc.) ayant opté pour un règlement mensuel par prélèvement bancaire.

#### **Taux de prélèvement :**

Pourcentage du nombre total de clients (consommateurs particuliers, clients industriels, etc.) ayant opté pour un règlement des factures par prélèvement bancaire.

#### **Taux de conformité aux paramètres microbiologiques [P101.1] :**

**Pour les services desservant plus de 5 000 habitants ou produisant plus de 1 000 m<sup>3</sup>/j :** pourcentage des prélèvements aux fins d'analyses microbiologiques jugés conformes selon la réglementation en vigueur. Les prélèvements considérés sont :

- ✓ Ceux réalisés par l'ARS dans le cadre du Contrôle Sanitaire en application de l'arrêté du 11 janvier 2007 relatif au programme de prélèvements et d'analyses du contrôle sanitaire pour les eaux fournies par un réseau de distribution pris en application des articles R. 1321-10, R. 1321-15 et R. 1321-16 du code de la santé publique
- ✓ Et le cas échéant ceux réalisés par le délégataire dans le cadre de sa surveillance lorsque celle-ci se substitue en partie au Contrôle Sanitaire dans le cadre de l'arrêté du 21 novembre 2007 relatif aux modalités de prise en compte de la surveillance des eaux destinées à la consommation humaine dans le cadre du contrôle sanitaire, pris en application de l'article R. 1321-24 du code de la santé publique

**Pour les services desservant moins de 5 000 habitants et produisant moins de 1 000 m<sup>3</sup>/j :** nombre de prélèvements aux fins d'analyses microbiologiques effectués dans l'année et parmi ceux-ci nombre de prélèvements non conformes

**Taux de conformité aux paramètres physico-chimiques [P102.1] :**

**Pour les services desservant plus de 5 000 habitants ou produisant plus de 1 000 m<sup>3</sup>/j :** pourcentage des prélèvements aux fins d'analyses physico-chimiques jugés conformes selon la réglementation en vigueur. Les prélèvements considérés sont :

- ✓ ceux réalisés par l'ARS dans le cadre du Contrôle Sanitaire en application de l'arrêté du 11 janvier 2007 relatif au programme de prélèvements et d'analyses du contrôle sanitaire pour les eaux fournies par un réseau de distribution pris en application des articles R. 1321-10, R. 1321-15 et R. 1321-16 du code de la santé publique.
- ✓ et le cas échéant ceux réalisés par l'opérateur dans le cadre de sa surveillance lorsque celle-ci se substitue en partie au Contrôle Sanitaire dans le cadre de l'arrêté du 21 novembre 2007 relatif aux modalités de prise en compte de la surveillance des eaux destinées à la consommation humaine dans le cadre du contrôle sanitaire, pris en application de l'article R. 1321-24 du code de la santé publique

**Pour les services desservant moins de 5 000 habitants et produisant moins de 1 000 m<sup>3</sup>/j :** nombre de prélèvements réalisés en vue d'analyses physico-chimiques effectués dans l'année et parmi ceux-ci nombre de prélèvements non conformes

**Taux de mutation (demandes d'abonnement) :**

Nombre de demandes d'abonnement (mouvement de consommateurs) rapporté au nombre total de consommateurs, exprimé en pour cent.

**Taux de réclamations [P155.1] :**

Ces réclamations peuvent être reçues par l'opérateur ou directement par la collectivité. Un dispositif de mémorisation et de suivi des réclamations écrites est à mettre en œuvre. Le taux de réclamations est le nombre de réclamations écrites rapporté au nombre d'abonnés divisé par 1 000. Sont prises en compte les réclamations relatives à des écarts ou des non-conformités vis-à-vis d'engagements contractuels, d'engagements de service, notamment au regard du règlement de service, ou vis-à-vis de la réglementation, à l'exception de celles relatives au niveau de prix.

**Volume acheté en gros (ou acheté à d'autres services d'eau potable) :**

Le volume acheté en gros est le volume d'eau potable en provenance d'un service d'eau extérieur. Il est strictement égal au volume importé.

**Volume comptabilisé :**

Le volume comptabilisé résulte des relevés des appareils de comptage des abonnés (circulaire n° 12/DE du 28 avril 2008). Ce volume n'inclut pas le volume vendu en gros.

**Volume consommateurs sans comptage :**

Le volume consommateurs sans comptage est le volume utilisé sans comptage par des usagers connus, avec autorisation.

**Volume consommé autorisé :**

Le volume consommé autorisé est, sur le périmètre du service, la somme du volume comptabilisé, du volume consommateurs sans comptage et du volume de service du réseau.

**Volume de service du réseau :**

Le volume de service du réseau est le volume utilisé pour l'exploitation du réseau de distribution.

**Volume mis en distribution :**

Le volume mis en distribution est la somme du volume produit et du volume acheté en gros (importé) diminué du volume vendu en gros (exporté).

**Volume produit :**

Le volume produit est le volume issu des ouvrages de production du service pour être introduit dans le réseau de distribution. Le volume de service de l'unité de production n'est pas compté dans le volume produit.

**Volume vendu en gros (ou vendu à d'autres services d'eau potable) :**

Le volume vendu en gros est le volume d'eau potable livré à un service d'eau extérieur. Il est strictement égal au volume exporté.

## 6.9 Présentation Eau France

### Contribuer au progrès humain

Notre raison d'être chez Veolia est de contribuer au progrès humain, en s'inscrivant résolument dans les Objectifs de Développement Durable définis par l'ONU, afin de parvenir à un avenir meilleur et plus durable pour tous.

C'est dans cette perspective que nous nous donnons pour mission de « Ressourcer le monde », en exerçant notre métier de services à l'environnement.

Nous nous engageons sur une performance plurielle. Cela signifie que nous adressons le même niveau d'attention et d'exigence à nos différentes performances, qui sont complémentaires et forment un cercle vertueux : performance économique et financière, performance commerciale, performance sociale, performance sociétale et performance environnementale.

### Placer l'eau au coeur de la Transformation écologique

Au cœur de cette mission pour l'eau, en France, se trouve en premier lieu l'écoute et la relation de confiance avec toutes nos parties prenantes :

- celle de nos clients collectivités, avec des contrats sur-mesure et flexibles, où notre rémunération est basée sur une performance que nous définissons ensemble, avec nos modules digitaux d'hypervision qui recueillent et analysent en temps réel et en toute transparence les informations du terrain, pour rendre le service de l'eau plus efficace pour tous,
- celle des citoyens-consommateurs, guidés par le principe de « Relation Attentionnée », pour laquelle nous nous appuyons sur la mesure de leur satisfaction continue, pour améliorer toujours davantage le service,
- celle des territoires, en apportant des solutions locales et partenariales qui répondent à leurs enjeux spécifiques,
- celles de nos salariés, en donnant à chacun les moyens de se former aux meilleures techniques de nos métiers, de travailler en sécurité, pour une action responsabilisante directement à vos côtés.

Aujourd'hui, plus solide que jamais sur nos fondamentaux, nous sommes prêts avec notre nouvelle feuille stratégique « Impact Eau France » à faire de l'eau un accélérateur de la transformation écologique

- par une transformation verte : en élargissant nos offres sur l'eau potable et l'assainissement à l'ensemble du cycle de l'eau et du climat,
- par une transformation inclusive au sens large : en embarquant et en accompagnant dans cette transformation écologique l'ensemble de nos parties prenantes, en nous appuyant sur leurs différences, en co-construisant les solutions et en partageant les enjeux, les responsabilités et les résultats.

Ainsi, nous souhaitons être l'acteur de référence du cycle de l'eau en France, avec et au service des collectivités publiques.

Pour s'en assurer, nos équipes maîtrisent le traitement et le suivi de la qualité de l'eau à toutes les étapes de son cycle, depuis le prélèvement dans la ressource naturelle jusqu'au rejet dans le milieu. Au-delà de notre expertise, nous innovons au quotidien pour rendre nos services, procédés de traitements et installations toujours plus performantes, au service d'une eau et d'un assainissement de qualité.



L'activité Eau de Veolia en France, en quelques chiffres, c'est :

- **25,5** millions de personnes desservies en eau potable
- **2000** usines de dépollution des eaux usées gérées
- **6,9** millions de clients abonnés
- **17,3** millions d'habitants raccordés en assainissement
- **1,7** milliard de m<sup>3</sup> d'eau potable distribués
- **1,3** milliard de m<sup>3</sup> d'eaux usées collectées et dépolluées
- **2051** usines de production d'eau potable gérées

## 6.10 Les offres innovantes VEOLIA

OFFRES  
INNOVANTES  
**VEOLIA**



### **ACTEUR MAJEUR DES SERVICES ENVIRONNEMENTAUX,**

Veolia poursuit une politique d'innovation qui lui permet de développer des solutions pour répondre aux enjeux de la transformation écologique.

**VIGIE  
COVID-19** 



Veolia, l'IPMC (CNRS-Université Côte d'Azur), la start-up IAGE et le Bataillon des Marins Pompiers de Marseille (BMPM), collaborent sur l'optimisation de Vigie Covid-19, leur solution pionnière permettant de détecter et quantifier dans des temps records la présence du SARS-CoV-2 dans les eaux usées. Cette méthode a déjà permis de détecter et quantifier les variants alpha, bêta, gamma, puis le variant delta et depuis le variant Omicron. Aujourd'hui utilisée de manière expérimentale en complément des données cliniques existantes, la présence du Sars-Cov-2 dans les eaux usées a le potentiel de devenir un nouvel indicateur d'aide à la gestion de la pandémie.

Le laboratoire national de référence (LNR) vient ainsi de lancer un processus d'harmonisation et de consolidation des méthodes de surveillance, nommé

par les ministères de la Santé et de la Transition écologique. Vigie Covid-19 est la plus opérationnelle en Europe pour la quantification du SARS-CoV-2 dans les eaux usées. Grâce aux techniques de criblage PCR, elle permet également d'identifier la présence de mutations connues issues de variants existants du virus et d'évaluer leurs concentrations. Puis, les procédés de séquençage fournissent une identification des mutations ainsi que les proportions des différents variants. La campagne sur le variant Omicron, réalisée par Veolia et ses partenaires au mois de décembre 2021 sur une douzaine de sites municipaux et industriels répartis en Europe, a permis de poursuivre la mise au point de la solution Vigie Covid-19 et de constater les avancées significatives suivantes :

- ❑ Il suffit de deux semaines pour lancer une campagne de suivi d'un nouveau variant ;
- ❑ Le criblage PCR d'un échantillon ne nécessite désormais que quelques heures à une journée ;
- ❑ Le séquençage d'un échantillon prend moins d'une journée sans mise au point préalable ;
- ❑ Les résultats sont exploitables dès la survenue du nouveau variant sur un territoire.

## OFFRES INNOVANTES VEOLIA



DIABOLO  
par VEOLIA



### LE CHARBON ACTIF EN TOUTE CONFIANCE

L'instruction DGS du 18 décembre 2020 est venue clarifier un flou réglementaire au sujet des métabolites de pesticides dits "pertinents", et préciser les modalités de gestion des métabolites "non pertinents".

Cette nouvelle instruction pesticides entraîne une dynamique d'évolution du contrôle sanitaire dans les régions, qui va faire émerger de nombreuses situations de non-conformités liées aux métabolites de pesticide. Certains métabolites sont déjà connus, d'autres non.

Le charbon actif est le traitement recommandé pour la plupart des métabolites de pesticides.

- ❑ Pour choisir le charbon le mieux adapté à chaque problématique locale (nature et concentration des métabolites, fluctuations saisonnières ou météorologiques, influence de la matrice de l'eau) et **choisir le meilleur charbon actif** Veolia a développé Diabolo, une solution modulaire pour en toute confiance **choisir le charbon qu'il vous faut.**
- ❑ Diabolo est une solution mobile, rapide et peu coûteuse pour en toute sécurité choisir la meilleure solution.

## TÉLÉO



### "TELEO ALARMES CONSTITUE LA TOUR DE CONTRÔLE DU TÉLÉRELEVÉ."

Veolia Eau poursuit le développement de la suite logicielle TELEO pour exploiter toute la richesse du télérelevé.

#### Ce module permet entre autres :

- ❑ de contribuer à sécuriser la qualité de l'eau distribuée en mettant en évidence les phénomènes de retour d'eau.
- ❑ de garantir l'exhaustivité des recettes du service de l'eau grâce à la détection des consommations sur points d'eau sans abonnement et des suspicions de fraude (compteurs retournés).
- ❑ D'identifier les désordres potentiels sur les installations privées des consommateurs grâce aux alarmes fuite - écoulement permanent et risque de gel.

En 2021, grâce aux alarmes "suspicion de fuite" poussées par mail, courriel ou courrier, 57000 fuites ont été réparées par nos consommateurs, pour une économie globale de 3 millions de m3 (environ 1000 piscines olympiques). Un geste utile tant pour la planète que pour le portefeuille des consommateurs !

À l'hiver 2020-2021, ce sont 23 000 consommateurs qui ont bénéficié d'une alarme "risque de gel de votre compteur", leur permettant de prendre les mesures nécessaires pour éviter un fâcheux désagrément.



## 6.11 Attestations d'assurances



## ATTESTATION D'ASSURANCE

Nous soussignés, **GRAS SAVOYE**., société de courtage d'assurance, n° ORIAS 07 001 707, dont le siège est sis :

Immeuble Quai 33- 33 quai de Dion-Bouton  
92800 PUTEAUX,  
Agissant par délégation et pour le compte des assureurs

attestons que la société : **VEOLIA EAU – Compagnie Générale des Eaux**  
**21 rue la Boétie**  
**75008 Paris.**

est garantie par les polices, Dommages aux biens, Responsabilités, Pertes financières consécutives et Frais et Pertes annexes, de type « Tous Risques Sauf » Portant les numéros **2022/FR/PDBI/001 par CODEVE Insurance Company DAC**, Floor 4 - 25/28 Adelaide Road - Dublin D02 RY98 – Ireland; et d'autre part en excédent de la police émise par CODEVE, les numéros **FR00019007PR et FR00019008PR émises par XL Insurance Company SE**, 61 rue Mstislav Rostropovitch 75017 Paris, France, enregistrée au RCS de Paris sous le numéro 419 408 927, succursale française de **XL Insurance Company SE**, une société européenne au capital de 259 156 875 euros, domiciliée 8 St. Stephen's Green, D02 VK30, Dublin 2, Irlande sous le numéro 641686, compagnie d'assurance autorisée et contrôlée par la Central Bank of Ireland ([www.centralbank.ie](http://www.centralbank.ie)),

*Ces contrats ont été souscrits par **VEOLIA ENVIRONNEMENT S.A.** agissant tant pour son compte que pour le compte de ses filiales, groupements, associations, sociétés civiles immobilières faisant partie du même groupe d'affaire, et notamment pour le compte de :*

**VEOLIA EAU - COMPAGNIE GENERALE DES EAUX**  
**21, rue La Boétie**  
**75008 PARIS**

Ces polices en ligne garantissent l'ensemble des biens mobiliers et immobiliers (en propriété ou en location), les risques locatifs, les recours des voisins et des tiers contre notamment les événements suivants :

Incendie – Explosions – Foudre – Bris de machines – Dommages électriques – Fumées – Dégâts des eaux – Tempêtes – Grêle (Dommages de grêle exclus sur le matériel roulant) – Accumulation de la neige sur les toitures – Vandalisme – Emeutes – Mouvements populaires – Malveillance – Chocs de véhicules terrestres – Chutes d'aéronefs et d'engins spatiaux – Vol – Evénements naturels – Catastrophes Naturelles en France, (art.L125-1 et suivants du code des Assurances), Actes de Terrorisme et Attentats en France, (art.L126-2 et L126-3 du code des Assurances).

et ce, aux clauses et conditions des contrats cités en référence ci-dessus.

La présente attestation est valable du **1er Janvier 2022** jusqu'au **31 Décembre 2022**, sous réserve des possibilités de suspension et/ou résiliation de la police en cours d'année d'assurance pour les cas prévus par le contrat ou par le Code des Assurances.

CETTE ATTESTATION CONSTITUE UNE PRESOMPTION D'ASSURANCE ET NE SAURAIT ENGAGER L'ASSUREUR AU DELA DES LIMITES DU CONTRAT AUQUEL ELLE SE REFERE.

Fait à Puteaux, le 28 Décembre 2021



### Attestation d'Assurance

Nous soussignés, **Allianz Global Corporate & Specialty SE Succursale en France** - 1 cours Michelet - CS 30051 - 92076 Paris La Défense Cedex certifions par la présente que la société:

**VEOLIA ENVIRONNEMENT**  
21, rue La Boétie  
75008 PARIS  
France

agissant tant pour son compte que pour celui de sa filiale :

**VEOLIA EAU - COMPAGNIE GENERALE DES EAUX**  
21, rue La Boétie  
75008 PARIS  
France

est assurée auprès de notre compagnie par la police n° **FRL00218422** garantissant les conséquences pécuniaires de la Responsabilité Civile pouvant lui incomber dans l'exercice de ses activités.

La garantie s'exerce à concurrence des montants ci-après :

<b>Responsabilité Civile Exploitation</b>				
Tous dommages confondus ( corporels, matériels et immatériels consécutifs ou non)	10 000 000	EUR	Par sinistre	
<b>Responsabilité Civile Produits / Après-Livraison / Réception de travaux / Responsabilité Civile Professionnelle</b>				
Tous dommages confondus ( corporels, matériels et immatériels consécutifs ou non)	10 000 000	EUR	Par année d'assurance	

Il est précisé que les montants indiqués ci-dessus s'entendent sans préjudice des autres sous-limitations telles que mentionnées au contrat et forment la limite des engagements de l'Assureur, quel que soit le nombre de personnes physiques ou morales bénéficiant de la qualité d'assuré, pour l'ensemble des réclamations formulées au cours d'une même année d'assurance.

Période d'assurance du 01/01/2022 au 31/12/2022

La présente attestation est délivrée pour servir et valoir ce que de droit et ne saurait engager la Compagnie au-delà des clauses et conditions du contrat auquel elle se réfère.

Fait à Paris La Défense, le 17/12/2021

Pour la Compagnie,

Signature de l'assureur/ of the insurer :



Signature autorisée/ Authorised signatory :





### Attestation d'Assurance - Risques Environnementaux

Nous soussignés, **Allianz Global Corporate & Specialty SE Succursale en France** - 1 cours Michelet - CS 30051 - 92076 Paris La Défense Cedex certifions par la présente que la société:

**VEOLIA ENVIRONNEMENT**  
21, rue La Boétie  
75008 PARIS  
France

agissant tant pour son compte que pour celui de sa filiale :

**VEOLIA EAU - COMPAGNIE GENERALE DES EAUX**  
21, rue La Boétie  
75008 PARIS  
France

est assurée auprès de notre compagnie par la police n° **FRL00218522** garantissant les conséquences pécuniaires des risques environnementaux pouvant lui incomber du fait de l'exploitation des sites assurés et des activités garanties par ce contrat.

Les garanties s'exercent dans le respect de la législation locale et à concurrence des montants ci-après qui s'entendent par sinistre et pour l'ensemble des sinistres imputés à la période d'assurance, sans pouvoir excéder **10 000 000 EUR** pour la période d'assurance :

**GARANTIES DE BASE :**

**RESPONSABILITE CIVILE ATTEINTES A L'ENVIRONNEMENT 10 000 000 EUR**

Il est précisé que les montants indiqués ci-dessus s'entendent sans préjudice des autres sous-limitations telles que mentionnées au contrat et forment la limite des engagements de l'Assureur, quel que soit le nombre de personnes physiques ou morales bénéficiant de la qualité d'assuré, pour l'ensemble des réclamations formulées au cours d'une même année d'assurance.

Période de la police du 01/01/2022 au 31/12/2022 inclus.

La présente attestation est valable pour la période du 01/01/2022 au 31/12/2022 inclus. Elle est délivrée pour servir et valoir ce que de droit et ne saurait engager la Compagnie au-delà des clauses et conditions du contrat auxquels elle se réfère.

Fait à Paris La Défense, le 31/12/2021

Pour la Compagnie,

Signature de l'assureur/ of the insurer :



Signature autorisée/ Authorised signatory :





<i>Notre référence à rappeler dans toute correspondance :</i>	
<b>N° ASSURE : F18746E</b> <b>N° CONTRAT : 1351.001/ 2 85834</b> <b>N° SIREN : 572 025 526</b>	
<i>Pour tout renseignement contacter :</i> <b>SMA SA Grands Comptes Entreprises</b> <b>8 rue Louis Armand CS 71201</b> <b>75738 Paris Cedex 15</b> <b>Tél. : 01.40.59.70.00</b> <b>Fax : 01.40.59.70.57</b>	<b>VEOLIA EAU - COMPAGNIE GENERALE DES EAUX</b> <b>21, rue La Boétie</b> <b>75008 PARIS</b>

**Contrat d'assurance RESPONSABILITE DECENNALE OUVRAGES SOUMIS**

**Période de validité : du 01/01/2022 au 31/12/2022**

SMA SA ci-après désigné l'assureur atteste que l'assuré désigné ci-dessus est titulaire d'un contrat d'assurance professionnelle RESPONSABILITE DECENNALE OUVRAGES SOUMIS souscrit par VEOLIA ENVIRONNEMENT SA numéro **F18746E 1351.001 / 2 85834** pour l'ensemble de ses filiales.

**1- PERIMETRE DE LA GARANTIE DE RESPONSABILITE DECENNALE OBLIGATOIRE ET DE LA GARANTIE DE RESPONSABILITE DU SOUS-TRAITANT EN CAS DE DOMMAGES DE NATURE DECENNALE**

**Les garanties objets de la présente attestation s'appliquent :**

- aux activités professionnelles suivantes : Entreprise, maître d'œuvre ou fabricant-vendeur dans tous domaines d'activités et notamment dans le domaine des Services d'eau et d'assainissement, de la gestion des déchets et de l'optimisation des services énergétiques :
  - o Conception, exécution, rénovation, réparation et entretien de réseaux,
  - o Pose et fourniture de canalisations (travaux sur voiries) et de matériaux sur voiries (tampons, plaques, grilles et caniveaux), travaux sur voiries divers,
  - o Reprise et création de réseaux VRD EU/EP/AEP, installations d'ouvrages de prétraitement d'assainissement / d'évacuation d'eaux usées (bacs à graisses, assainissement non collectif, poste de relevage, séparateurs à hydrocarbures, fosses de décantation et fosses de relevage, changement de colonnes, réseau, siphons, regards, ...)
  - o Conception et exécution de branchement sur conduites publiques,
  - o Fourniture et pose d'installations autonomes d'assainissement,
  - o Plomberie intérieure et extérieure bâtiment (EU/EP/AEP), y compris réalisation de travaux de chaudronnerie, tuyauterie et structures métalliques,

**SMA COURTAGE, DÉPARTEMENT COURTAGE DE SMA SA**  
**SMA SA**

Société anonyme à direction et conseil de surveillance  
Entreprise régie par le code des assurances au capital  
de 12 000 000 euros, RCS PARIS 332 789 296  
8 rue Louis Armand CS 71201 - 75738 PARIS CEDEX 15

[www.sma-courtage.com](http://www.sma-courtage.com)





- Entretien et installations techniques en aval des compteurs (eau, gaz, électricité),
- Stations de traitement d'eau, de forages et de captages,
- Réservoirs, et bassins de rétention,
- Eoliennes,
- Panneaux photovoltaïques, y compris en couverture (pose de capteurs solaires PV intégrés), production d'énergie accessoire à un ouvrage de construction par capteurs solaires,
- Réseaux de chaleur / chauffage urbain
- Réalisation de prises et de rejets d'eau avec des fondations dans l'eau
- Eclairage public et signalisations,
- Activités Spécifiques de gainages notamment des procédés « Anjou », « Phénix », « Intec assainissement » et « Intec immobilier » réalisés par les filiales TELEREP et SARP SUD OUEST.
- Maçonnerie, Plâtrerie, peinture, enduits extérieurs, enduits hydrauliques
- Fourniture / pose de poteaux et clôtures, accessoires en béton armé
- Travaux de rénovation, de réhabilitation, d'extension et de travaux neufs y compris dans le cadre de travaux de maintenance
- Ascenseurs, monte charges,
- Installations thermiques de génie climatique, VMC, d'aéraulique, conditionnement d'air à l'exclusion des techniques de géothermie
- Gestion technique Centralisée
- Electricité,
- Installation groupes électrogènes.
- Plomberie / installations sanitaires
- Isolation thermique et acoustique (calorifugeage, isolation thermique par l'extérieur, par soufflage).
- Menuiserie métallique, extérieures, menuiseries en bois
- Murs rideaux et façades industrielles
- Métallerie, serrurerie
- Fumisterie Ramonage (tubage)
- Détection incendie, intrusion
- Couverture / charpente bois,
- Ravèlement de façades, protection des façades
- Calfeutrement de joint de construction
- Couverture zinguerie / carrelages et mosaïques
- Etanchéité de toitures.

—  
**SMA COURTAGE, DÉPARTEMENT COURTAGE DE SMA SA**  
**SMA SA**

Société anonyme à direction et conseil de surveillance  
Entreprise régie par le code des assurances au capital  
de 12 000 000 euros, RCS PARIS 332 789 296  
8 rue Louis Armand CS 71201 - 75738 PARIS CEDEX 15

[www.sma-courtage.com](http://www.sma-courtage.com)





- Revêtements textiles et plastiques,
  - Ingénierie Bâtiment : Maitrise d'œuvre, études techniques TCE
  - Maîtrise d'œuvre ou coordination SSI en phase conception et réalisation,
  - MOE de désamiantage
  - Maitrise d'œuvre d'installations photovoltaïques (puissance <1,2 MWc)
  - Ingénierie Génie Civil : Etudes techniques Maçonnerie BA, VRD, sanitaires et fluides
  - Etudes techniques Vitrerie Miroiterie y compris façades aluminium
- aux travaux ayant fait l'objet d'une ouverture de chantier pendant la période de validité mentionnée ci-dessus. L'ouverture de chantier est définie à l'annexe I à l'article A 243-1 du code des assurances ;
- aux travaux réalisés en France Métropolitaine et dans les DROM ;
- aux chantiers dont le coût total de construction hors taxes tous corps d'état (honoraires compris), déclaré par le maître d'ouvrage, n'est pas supérieur à la somme de 30 000 000 €. Cette somme est illimitée en présence d'un contrat collectif de responsabilité décennale bénéficiant à l'assuré, comportant à son égard une franchise absolue au maximum de :
- 10 000 000 € par sinistre si l'assuré réalise des travaux incluant la structure ou le gros œuvre,
  - 6 000 000 € par sinistre si l'assuré réalise des travaux n'incluant pas la structure ou le gros œuvre,
  - 3 000 000 € par sinistre si l'assuré est concepteur, non réalisateur de travaux.
- aux travaux, produits et procédés de construction suivants :
- travaux de construction traditionnels, c'est-à-dire ceux réalisés avec des matériaux et des modes de construction éprouvés de longue date,
  - travaux de construction répondant à une norme homologuée (NF DTU ou NF EN), à des règles professionnelles acceptées par la C2P<sup>(1)(3)</sup>, ou à des recommandations professionnelles du programme RAGE 2012 non mises en observation par la C2P<sup>(2)(3)</sup>,
  - travaux de construction conformes au CCTG et ses fascicules ou à un référentiel spécifique à la technique utilisée publiée par un organisme reconnu par la profession, dans le cadre de marchés de travaux publics,
  - procédés ou produits faisant l'objet au jour de la passation du marché :
    - d'un Agrément Technique Européen (ATE) en cours de validité ou d'une Evaluation Technique Européenne (ETE) bénéficiant d'un Document Technique d'Application (DTA), ou d'un Avis Technique (ATec), valides et non mis en observation par la C2P<sup>(3)</sup>,
    - d'une Appréciation Technique d'Expérimentation (ATEX) avec avis favorable,
    - d'un Pass'innovation « vert » en cours de validité.

(1) Les règles professionnelles acceptées par la C2P (Commission Prévention Produits mis en œuvre de par l'Agence Qualité Construction AQC) sont listées à l'annexe 2 de la publication semestrielle de la C2P

(2) Les recommandations professionnelles RAGE 2012 (Règles de l'Art Grenelle Environnement 2012) sont consultables sur le site internet du programme RAGE : [www.reglesdelart-grenelle-environnement-2012.fr](http://www.reglesdelart-grenelle-environnement-2012.fr)

(3) Les communiqués de la C2P sont accessibles sur le site de l'AQC [www.qualiteconstruction.com](http://www.qualiteconstruction.com)

**Dans le cas où les travaux réalisés ne répondent pas aux caractéristiques énoncées ci-dessus, l'assuré en informe l'assureur.**

**SMA COURTAGE, DÉPARTEMENT COURTAGE DE SMA SA**  
**SMA SA**

Société anonyme à direction et conseil de surveillance  
Entreprise régie par le code des assurances au capital  
de 12 000 000 euros, RCS PARIS 332 789 296  
8 rue Louis Armand CS 71201 - 75738 PARIS CEDEX 15

[www.sma-courtage.com](http://www.sma-courtage.com)





## 2- ASSURANCE DE RESPONSABILITE DECENNALE OBLIGATOIRE

Nature de la garantie	Montant des garanties
<p>Le contrat garantit la responsabilité décennale de l'assuré instaurée par les articles 1792 et suivants du code civil, dans le cadre et les limites prévus par les dispositions des articles L. 241-1 et L. 241-2 du code des assurances relatives à l'obligation d'assurance décennale, et pour des travaux de construction d'ouvrages qui y sont soumis, au regard de l'article L. 243-1-1 du même code.</p> <p>La garantie couvre les travaux de réparation, notamment en cas de remplacement des ouvrages, qui comprennent également les travaux de démolition, déblaiement, dépose ou démontage éventuellement nécessaires.</p>	<p><b>En Habitation :</b> Le montant de la garantie couvre le coût des travaux de réparation des dommages à l'ouvrage.</p>
	<p><b>Hors Habitation :</b> Le montant de la garantie couvre le coût des travaux de réparation des dommages à l'ouvrage dans la limite du coût total de construction déclaré par le maître d'ouvrage et sans pouvoir être supérieur au montant prévu au I de l'article R.243-3 du code des assurances.</p>
	<p><b>En présence d'un CCRD :</b> Lorsqu'un Contrat Collectif de Responsabilité Décennale (CCRD) est souscrit au bénéfice de l'assuré, le montant de la garantie est égal au montant de la franchise absolue stipulée par ledit contrat collectif.</p>
Garantie de bon fonctionnement des éléments d'équipement dissociables	<p><b>Marché d'entreprise</b> 1 000 000 € épuisable par année d'assurance</p>
	<p><b>Marché de maîtrise d'œuvre</b> 350 000 € épuisable par année d'assurance</p>
<p><b>Durée et maintien des garanties :</b> La garantie s'applique pour la durée de la responsabilité décennale pesant sur l'assuré en vertu des articles 1792 et suivants du code civil. Elle est maintenue dans tous les cas pour la même durée.</p>	

La présente attestation ne peut engager l'assureur au-delà des clauses et conditions du contrat auquel elle se réfère.

## 3- GARANTIE DE RESPONSABILITE DU SOUS-TRAITANT EN CAS DE DOMMAGES DE NATURE DECENNALE

Le contrat garantit la responsabilité de l'assuré qui intervient en qualité de sous-traitant, en cas de dommages de nature décennale dans les conditions et limites posées par les articles 1792 et 1792.2 du Code civil, sur des ouvrages soumis à l'obligation d'assurance de responsabilité décennale. Cette garantie est accordée pour une durée ferme de dix ans à compter de la réception visée à l'article 1792-4-2 du Code civil.

SMA COURTAGE, DÉPARTEMENT COURTAGE DE SMA SA  
SMA SA

Société anonyme à direction et conseil de surveillance  
Entreprise régie par le code des assurances au capital  
de 12 000 000 euros, RCS PARIS 332 789 296  
8 rue Louis Armand CS 71201 - 75738 PARIS CEDEX 15

[www.sma-courtage.com](http://www.sma-courtage.com)





La garantie couvre les travaux de réparation, notamment en cas de remplacement des ouvrages, qui comprennent également les travaux de démolition, déblaiement, dépose ou démontage éventuellement nécessaires.

Le montant des garanties accordées reste celui prévu par L'ASSURANCE DE RESPONSABILITE DECENNALE OBLIGATOIRE.

---

**La présente attestation ne peut engager l'assureur au-delà des clauses et conditions du contrat précité auquel elle se réfère.**

Fait à PARIS  
Le 14/12/2021

Le Président du Directoire  
Par délégation



---

**SMA COURTAGE, DÉPARTEMENT COURTAGE DE SMA SA**  
**SMA SA**

Société anonyme à directoire et conseil de surveillance  
Entreprise régie par le code des assurances au capital  
de 12 000 000 euros, RCS PARIS 332 789 296  
8 rue Louis Armand CS 71201 - 75738 PARIS CEDEX 15

[www.sma-courtage.com](http://www.sma-courtage.com)





Notre référence à rappeler  
dans toute correspondance :

N° souscripteur : F18746E  
N° contrat : 1351.001 / 2 85834  
N°SIREN : 572 025 526

**VEOLIA EAU - COMPAGNIE GENERALE DES  
EAUX**

**21, rue La Boétie**

**75008 PARIS**

Pour tout renseignement contacter :  
**Site de gestion**  
**SMA SA Grands Comptes Entreprises**  
8 rue Louis Armand - CS 71201  
75738 PARIS CEDEX 15  
Tél : 01.40.59.70.00  
Fax: 01.40.59.70.57

## **CONTRAT D'ASSURANCE RESPONSABILITE DECENNALE OUVRAGES NON SOUMIS**

**Attestation d'assurance 2022**  
**Valable à compter du 01/01/2022 jusqu'au 31/12/2022**

SMA SA certifie que l'assuré désigné ci-dessus est bénéficiaire d'un contrat POLICE ASSURANCE CONSTRUCTION, numéro **F18746E 1351.001 / 2 85834** souscrit par VEOLIA ENVIRONNEMENT SA pour le compte de l'ensemble de ses filiales garantissant, à ce jour, les activités suivantes :

Entreprise générale tous corps d'état, contractant général ou maître d'œuvre dans tous domaines d'activité et notamment dans le domaine des services d'eau et d'assainissement, de la gestion des déchets et de l'optimisation des services énergétiques :

- Conception, exécution, rénovation, réparation et entretien de réseaux,
- Pose et fourniture de canalisations (travaux sur voiries) et de matériaux sur voiries (tampons, plaques, grilles et caniveaux), travaux sur voiries divers,
- Reprise et création de réseaux VRD EU/EP/AEP, installations d'ouvrages de prétraitement d'assainissement / d'évacuation d'eaux usées (bacs à graisses, assainissement non collectif, poste de relevage, séparateurs à hydrocarbures, fosses de décantation et fosses de relevage, changement de colonnes, réseau, siphons, regards, ...)
- Conception et exécution de branchement sur conduites publiques,
- Fourniture et pose d'installations autonomes d'assainissement,
- Plomberie intérieure et extérieure bâtiment (EU/EP/AEP), y compris réalisation de travaux de chaudronnerie, tuyauterie et structures métalliques,
- Entretien et installations techniques en aval des compteurs (eau, gaz, électricité),
- Stations de traitement d'eau, de forages et de captages,
- Réservoirs, et bassins de rétention,
- Eoliennes,
- Panneaux photovoltaïques, y compris en couverture (pose de capteurs solaires PV intégrés), production d'énergie accessoire à un ouvrage de construction par capteurs solaires,
- Réseaux de chaleur / chauffage urbain

**SMA COURTAGE, DÉPARTEMENT COURTAGE DE SMA SA**  
**SMA SA**

Société anonyme à directoire et conseil de surveillance  
Entreprise régie par le code des assurances au capital  
de 12 000 000 euros, RCS PARIS 332 789 296  
8 rue Louis Armand CS 71201 - 75738 PARIS CEDEX 15

[www.sma-courtage.com](http://www.sma-courtage.com)







- Réalisation de prises et de rejets d'eau avec des fondations dans l'eau
- Eclairage public et signalisations.
- Activités Spécifiques de gainages notamment des procédés « Anjou », « Phénix », « Intec assainissement » et « Intec immobilier » réalisés par les filiales TELEREP et SARP SUD OUEST.
- Maçonnerie, Plâtrerie, peinture, enduits extérieurs, enduits hydrauliques
- Fourniture / pose de poteaux et clôtures, accessoires en béton armé
- Travaux de rénovation, de réhabilitation, d'extension et de travaux neufs y compris dans le cadre de travaux de maintenance
- Ascenseurs, monte charges,
- Installations thermiques de génie climatique, VMC, d'aéraulique, conditionnement d'air à l'exclusion des techniques de géothermie
- Gestion technique Centralisée
- Electricité,
- Installation groupes électrogènes.
- Plomberie / installations sanitaires
- Isolation thermique et acoustique (calorifugeage, isolation thermique par l'extérieur, par soufflage).
- Menuiserie métallique, extérieures, menuiseries en bois
- Murs rideaux et façades industrielles
- Métallerie, serrurerie
- Fumisterie Ramonage (tubage)
- Détection incendie, intrusion
- Couverture / charpente bois.
- Ravalement de façades, protection des façades
- Calfeutrement de joint de construction
- Couverture zinguerie / carrelages et mosaïques
- Etanchéité de toitures.
- Revêtements textiles et plastiques,
- Ingénierie Bâtiment : Maitrise d'œuvre, études techniques TCE
- Maitrise d'œuvre ou coordination SSI en phase conception et réalisation,
- MOE de désamiantage
- Maitrise d'œuvre d'installations photovoltaïques (puissance <1,2 MWc)
- Ingénierie Génie Civil : Etudes techniques Maçonnerie BA, VRD, sanitaires et fluides
- Etudes techniques Vitrerie Miroiterie y compris façades aluminium

**SMA COURTAGE, DÉPARTEMENT COURTAGE DE SMA SA**  
**SMA SA**

Société anonyme à directoire et conseil de surveillance  
Entreprise régie par le code des assurances au capital  
de 12 000 000 euros, RCS PARIS 332 789 296  
8 rue Louis Armand CS 71201 - 75738 PARIS CEDEX 15

[www.sma-courtage.com](http://www.sma-courtage.com)





### Ce contrat garantit

- du fait des activités professionnelles mentionnées ci-avant,
  - pour une participation à des opérations de construction d'un ouvrage non soumis à l'obligation d'assurance,
  - lorsque l'opération n'excède pas 30.000.000 € HT (travaux et honoraires compris), ou que le marché de l'assuré n'excède pas pour les ouvrages suivants :
    - Réseaux de chaleur : 3 000 000 € HT
    - Eoliennes : 3 000 000 € HT y compris honoraires pour la part concernant l'infrastructure
    - Installations photovoltaïques (au sol et sur un ouvrage non soumis) : 3 000 000 € HT
    - Cuves et réservoirs : 3 000 000 € HT
    - Réseaux enterrés : 10 000 000 € HT
- Au-delà de ces montants, l'assuré doit déclarer le chantier concerné et souscrire, auprès de SMA SA, un avenant d'adaptation de garantie. A défaut, il sera fait application d'une règle proportionnelle selon l'article L.121-5 du Code des assurances.
- pour des travaux de construction conformes au CCTG et ses fascicules ou à un référentiel spécifique à la technique utilisée publié par un organisme reconnue par la profession,
  - pour des travaux de construction traditionnels, c'est-à-dire ceux réalisés avec des matériaux et des modes de construction éprouvés de longue date.

### les conséquences des responsabilités énumérées ci-dessous :

Nature des garanties	Montant des garanties : sans pouvoir excéder 10 000 000 € par année d'assurance pour l'ensemble des garanties et des assurés
Garantie de responsabilité civile décennale relative aux ouvrages listés à l'article L.243-1-1-I du Code des assurances.	<b>Marché d'entreprise :</b> 5 000 000 € par sinistre dans un montant annuel épuisable de 10 000 000 € HT
	<b>Marché de maître d'œuvre :</b> 2 000 000 € par sinistre dans un montant annuel épuisable de 10 000 000 € HT
	<b>Sauf marchés relatifs à :</b>
	- <b>construction d'éoliennes</b> : 500 000 € par sinistre et 2 000 000 € par an
	- <b>réseaux de chaleur</b> : 500 000 € par sinistre et 2 000 000 € par an
	- <b>cuves et réservoirs</b> : 1 000 000 € par sinistre et 2 000 000 € par an
	- <b>installations photovoltaïques</b> : 1 000 000 € par sinistre et 2 000 000 € par an
- <b>réseaux enterrés</b> : 1 000 000 € par sinistre et 2 000 000 € par an	
Garantie dommages en répercussion	<b>Tous marchés confondus</b> : 500 000 € par sinistre et 2 000 000 € par an

#### SMA COURTAGE, DÉPARTEMENT COURTAGE DE SMA SA SMA SA

Société anonyme à directoire et conseil de surveillance  
Entreprise régie par le code des assurances au capital  
de 12 000 000 euros, RCS PARIS 332 789 296  
8 rue Louis Armand CS 71201 - 75738 PARIS CEDEX 15

[www.sma-courtag.com](http://www.sma-courtag.com)





Tous travaux, ouvrages ou opérations de construction ne répondant pas aux conditions précitées peuvent faire l'objet, sur demande spéciale de l'assuré, d'une garantie spécifique, soit par contrat, soit par avenant.

**La présente attestation ne peut pas engager SMA SA au-delà des clauses et conditions du contrat précité auquel elle se réfère.**

Fait à Paris,  
Le 14/12/2021

Le Président du Directoire  
Par délégation



**SMA COURTAGE, DÉPARTEMENT COURTAGE DE SMA SA**  
**SMA SA**

Société anonyme à directoire et conseil de surveillance  
Entreprise régie par le code des assurances au capital  
de 12 000 000 euros, RCS PARIS 332 789 296  
8 rue Louis Armand CS 71201 - 75738 PARIS CEDEX 15

[www.sma-courtage.com](http://www.sma-courtage.com)



## Ressourcer le monde

**Veolia**

30 rue Madeleine Vionnet • 93300 Aubervilliers

[www.veolia.com](http://www.veolia.com)



## RAPPORT ANNUEL DU DÉLÉGATAIRE

Commune d'Autrans-Méaudre en Vercors - Méaudre




**Commenté [1]:** @david.demeret@veolia.com  
@elodie.anxionnaz@veolia.com ok pour moi  
\_Assigned to David DEMERET\_

## RÈGLEMENT GÉNÉRAL SUR LA PROTECTION DES DONNÉES

Le Règlement Général pour la Protection des Données, entré en vigueur le 25/05/2018, a renforcé les droits et libertés des personnes physiques sur leurs données à caractère personnel. Afin de s'y conformer, les Responsables de traitement doivent adapter les mesures de protection les concernant. En conséquence, Veolia Eau France communique à travers le rapport annuel uniquement des données anonymisées ou agrégées.

### REPERES DE LECTURE


Le document intègre différents pictogrammes qui vous sont présentés ci-dessous.

<b>Repère visuel</b>	<b>Objectif</b>
 ENGAGEMENT	<b>Identifier rapidement nos engagements clés</b>
 FOCUS	<b>Mettre en évidence certaines de nos innovations et nos points différenciants</b>
 RESPONSABILITÉ	<b>Identifier nos démarches en termes de responsabilité environnementale, sociale, et sociétale</b>

<b>Gestion du document</b>	<b>Auteur</b>	<b>Date</b>
Elodie ANXIONNAZ	David DEMERET/Bruno ROUSSEAU	31/05/2022



## Avant-propos



### Veolia – Rapport annuel du délégataire 2021

Monsieur le Maire,

Je suis heureux de vous adresser le **Rapport Annuel du Délégué** pour l'année 2021. Vous y retrouverez l'ensemble des informations techniques, économiques et environnementales relatives à la gestion de votre service d'eau et d'assainissement.

L'année 2021 fut une année particulièrement riche pour nos équipes qui ont su se mobiliser et développer des solutions innovantes, dans un contexte sanitaire sans précédent, pour assurer une continuité et une performance des services de l'eau et de l'assainissement.

Cette année fut aussi celle de nouvelles avancées pour les activités Eau France de Veolia, où nous avons voulu mettre l'accent sur ce qui fait notre engagement : l'expertise métier au service de la promesse que nous faisons à tous nos clients, quelle que soit la taille des collectivités, quel que soit leur contexte.

Cette promesse, c'est tout d'abord d'apporter une eau de qualité. Une eau bonne pour la santé, mais aussi une eau bonne pour l'environnement. Que de la source au rejet dans le milieu naturel nous prenions soin de cette ressource si importante pour nous et pour notre planète dans le contexte de l'urgence climatique.

Nous en sommes convaincus, l'eau sera l'enjeu majeur du XXIème siècle au même titre que l'énergie ou le déchet, ce qui nous donne l'obligation d'agir en tant que décideurs et en tant que professionnels. Notre outil Kairos, conçu en collaboration avec des Partenaires Experts et les données publiques nous permet de prévoir où auront lieu les plus grandes difficultés climatiques et il est évident qu'aucun territoire ne sera totalement épargné par les changements profonds dans le cycle de l'eau qu'amène le réchauffement climatique. Nous devons dès aujourd'hui agir ensemble, pour protéger l'eau, garantir son accès à tous et lui donner plusieurs vies.

Cette année fut aussi pour nous celle permettant d'engager la construction du champion mondial de la transformation écologique, intégrant la plupart des activités internationales de Suez, tout en garantissant une concurrence saine en France. Cette fusion à l'international nous permettra de créer plus de solutions transverses et agir pour la Transformation écologique.

Enfin, l'activité Eau de Veolia en France a voulu garder son ADN Français : un service client 100% Français, une proximité territoriale forte. Nous sommes fiers de notre héritage et nous voulons avec vous, pour vous, nous projeter vers l'avenir.

Je vous remercie de la confiance que vous accordez à nos équipes et vous prie d'agréer, Monsieur le Maire, l'expression de mes salutations les plus respectueuses.

**Pierre Ribaute,**  
Directeur Général, Eau France



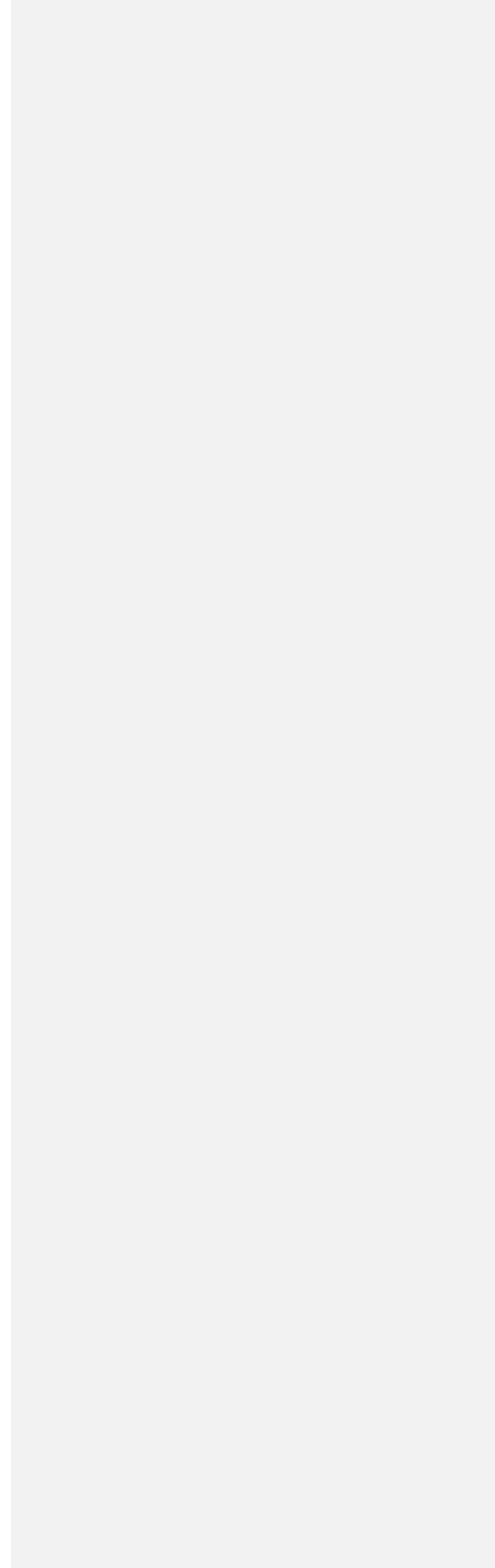
# Sommaire

<b>1. L'ESSENTIEL DE L'ANNÉE</b>	<b>6</b>
1.1 <i>Un dispositif à votre service</i>	7
1.2 <i>Présentation du contrat</i>	10
1.3 <i>Les chiffres clés</i>	11
1.4 <i>L'essentiel de l'année 2021</i>	12
1.5 <i>Les indicateurs réglementaires 2021</i>	16
1.6 <i>Autres chiffres clés de l'année 2021</i>	17
1.7 <i>Le prix du service public de l'eau</i>	19
<b>2. LES CONSOMMATEURS DE VOTRE SERVICE ET LEUR CONSOMMATION</b>	<b>20</b>
2.1 <i>Les consommateurs abonnés du service</i>	21
2.2 <i>La satisfaction des consommateurs : personnalisation et considération au rendez-vous</i>	22
2.3 <i>Données économiques</i>	24
<b>3. LE PATRIMOINE DE VOTRE SERVICE</b>	<b>26</b>
3.1 <i>L'inventaire des installations</i>	27
3.2 <i>L'inventaire des réseaux</i>	29
3.3 <i>Les indicateurs de suivi du patrimoine</i>	31
3.3.1 <i>L'indice de connaissance et de gestion patrimoniale des réseaux [P103.2]</i>	31
3.4 <i>Gestion du patrimoine</i>	33
3.4.1 <i>Les renouvellements réalisés</i>	33
3.4.2 <i>Les travaux neufs réalisés</i>	34
<b>4. LA PERFORMANCE ET L'EFFICACITÉ OPÉRATIONNELLE POUR VOTRE SERVICE</b>	<b>35</b>
4.1 <i>La qualité de l'eau</i>	36
4.1.1 <i>Le contrôle de la qualité de l'eau</i>	36
4.1.2 <i>L'eau produite et distribuée</i>	36
4.1.3 <i>L'évolution de la qualité de l'eau</i>	37
4.2 <i>La maîtrise des prélèvements sur la ressource, volumes et rendement du réseau</i>	39
4.2.1 <i>L'efficacité de la production : le volume prélevé et produit</i>	39
4.2.2 <i>L'efficacité de la distribution : le volume vendu, le volume consommé et leur évolution</i>	41
4.2.3 <i>La maîtrise des pertes en eau</i>	42
4.3 <i>La maintenance du patrimoine</i>	44
4.3.1 <i>Les opérations de maintenance du réseau</i>	45
4.3.2 <i>Les recherches de fuites</i>	45
4.4 <i>L'efficacité environnementale</i>	46
4.4.1 <i>La protection des ressources en eau</i>	46
4.4.2 <i>Le bilan énergétique du patrimoine</i>	46
4.4.3 <i>La consommation de réactifs</i>	46
4.4.4 <i>La valorisation des sous-produits</i>	46
<b>5. RAPPORT FINANCIER DU SERVICE</b>	<b>47</b>
5.1 <i>Le Compte Annuel de Résultat de l'Exploitation de la Délégation (CARE)</i>	49

5.2	<i>Situation des biens</i>	52
5.3	<i>Les investissements et le renouvellement</i>	53
5.4	<i>Les engagements à incidence financière</i>	55
5.4.1	Flux financiers de fin de contrat	55
5.4.2	Dispositions applicables au personnel	56
<b>6.</b>	<b>ANNEXES</b>	<b>58</b>
6.1	<i>La facture 120 m<sup>3</sup></i>	59
6.2	<i>Les données consommateurs par commune</i>	60
6.3	<i>La qualité de l'eau</i>	61
6.3.1	La ressource	61
6.3.2	L'eau produite et distribuée	61
6.3.3	Nombre de résultats et conformité des analyses sur l'eau produite et distribuée par entités réseau	62
6.4	<i>Le bilan énergétique du patrimoine</i>	70
6.5	<i>Annexes financières</i>	71
6.6	<i>Reconnaissance et certification de service</i>	81
6.7	<i>Actualité réglementaire 2021</i>	88
6.8	<i>Glossaire</i>	102
6.9	<i>Présentation Eau France</i>	108
6.10	<i>Les offres innovantes VEOLIA</i>	110
6.11	<i>Attestations d'assurances</i>	113

# 1.


L'ESSENTIEL DE  
L'ANNÉE




En tant que délégataire, Veolia s'engage à vous fournir, en toute transparence, l'ensemble des informations relatives à votre service d'eau Cette première partie en fait la synthèse : vos interlocuteurs, les informations relatives à votre contrat, les faits marquants de l'année écoulée et les chiffres clés (indicateurs réglementaires et autres données chiffrées liées à la production et à la distribution, au patrimoine, aux services apportés aux consommateurs, etc.)




## 1.1 Un dispositif à votre service


### TOUTES VOS DÉMARCHES SANS VOUS DÉPLACER


**Contactez-nous  
comme vous le souhaitez**


pour l'ensemble de vos démarches : consultation et paiement de votre facture, relevé d'index, déménagement, changement de coordonnées...


 **Appli "Veolia et moi"**  
Android ou Apple 24h/24 et 7J/7


  

 **www.eau.veolia.fr**  
24h/24 et 7J/7

 **0 969 323 458\***  
du lundi au vendredi de 8H à 19H / samedi de 9H à 12H\*\*  
\*Appel non surtaxé - \*\*24/7 pour les urgences techniques

 **Veolia Eau** - TSA 50119 - 37911 Tours Cedex 9

 **Le +**  
Des services de retranscription pour les personnes  
en situation de handicap visuel ou auditif



**VEOLIA**

# Territoire Isère Savoie

Bourg-Saint-Maurice

Bernin

Région CENTRE EST

ECHM Haute-Savoie

Ensemble, faire de l'eau un accélérateur de la transformation écologique dans les territoires

## CHIFFRES CLÉS

120	42 000	145	114	37	9	500
contrats collectivités et industriels	abonnés desservis en eau potable	agents à votre service	installations de production d'eau potable	usines de dépollution	réseaux de chaleurs avec énergies renouvelables	prestations de service en génie climatique

**EAU**

## NOTRE ÉQUIPE DE DIRECTION DU TERRITOIRE



**DAVID DEMERET**  
Directeur de Territoire  
06 21 83 74 42  
david.demeret@veolia.com  
864 Chemin des Fontaines  
CS 4003 38190 BERNIN



**BERTRAND RICHEL**  
Directeur des Opérations  
bertrand.richel@veolia.com  
06 21 22 02 20



**MATTHIEU BOUQUET**  
Directeur du Développement  
matthieu.bouquet@veolia.com  
06 19 41 39 77



**PIERRE PHILIPPE CAGNIN**  
Responsable Consommateurs  
pierre-philippe.cagnin@veolia.com  
06 13 13 98 41

### MANAGERS DE SERVICE LOCAL



**GUILLAUME TRAUCHESSEC**  
Grand Lac - Usines 38  
guillaume.trauchessec@veolia.com  
06 11 11 22 90



**THOMAS VEILLARD**  
Travaux  
thomas.veillard@veolia.com  
07 69 46 44 59



**JULIEN RENAUD**  
Énergie Savoie  
julien.renaud@veolia.com  
06 13 37 84 95



**VINCENT HERVÉ**  
Tarentaise / Arly  
vincent.herve@veolia.com  
06 12 04 40 44



**DIDIER KATGELY**  
Énergie Vercors  
didier.katgely@veolia.com  
06 14 68 60 90



**LIONEL PEYTAVIN**  
Énergie Les Arcs  
lionel.peytavin@veolia.com  
06 26 44 25 95



**AURORE GRAND-CLÉMENT**  
Tarentaise Usines  
aurore.grand-clement@veolia.com  
07 76 19 94 46



**BRUNO ROUSSEAU**  
Grésivaudan/Vercors/Combe de Savoie  
bruno.rousseau@veolia.com  
06 14 18 73 70



Relation Attentionnée



Sécurité au travail



Gestion des talents



Ethique et conformité



Cybersécurité

### Contact consommateurs

09 69 32 34 58  
eau.veolia.fr

### Territoire Isère - Savoie

864 Chemin des Fontaines  
38 190 BERNIN  
04 76 61 39 02  
04 76 61 39 48

### Siège de la Région Centre Est

2-4 avenue des Canuts  
69120 VAULX-EN-VELIN  
04 26 20 61 00

[www.veolia.fr](http://www.veolia.fr)



## 1.2 Présentation du contrat

### Données clés

✓ Déléataire	VEOLIA EAU - Compagnie Générale des Eaux
✓ Périmètre du service	AUTRANS-MEAUDRE EN VERCORS
✓ Numéro du contrat	BZ310
✓ Nature du contrat	Affermage
✓ Date de début du contrat	01/07/2010
✓ Date de fin du contrat	30/06/2022
✓ Les engagements vis-à-vis des tiers	

En tant que délégataire du service, VEOLIA EAU - Compagnie Générale des Eaux assume des engagements d'échanges d'eau avec les collectivités voisines ou les tiers (voir tableau ci-dessous).

Type d'engagement	Tiers engagé	Objet
achat	SIVOM AUTRANS MEAUDRES	Achat d'eau du SIAM



## 1.3 Les chiffres clés

Commune d'Autrans-Méaudre en Vercors - Méaudre

### Chiffres clés



1 379

Nombre d'habitants desservis



828

Nombre d'abonnés  
(clients)



1

Nombre d'installations de  
production



2

Nombre de réservoirs



45

Longueur de réseau  
(km)



32

Longueur de canalisation de  
distribution (hors branchement)  
(km)



87,0

Rendement de réseau (%)



172

Consommation moyenne (l/hab/j)



100,0

Taux de conformité  
microbiologique (%)

## 1.4 L'essentiel de l'année 2021

### Qualité de l'eau

---

Les analyses réalisées par l'ARS révèlent une excellente qualité de l'eau distribuée : 100 % de conformité pour les paramètres physico-chimiques et 100 % pour les paramètres microbiologiques.

### Nombre d'abonnés et volumes consommés

---

Le nombre de clients est en légère augmentation et s'établit à 828.

Les volumes comptabilisés augmentent drastiquement et s'établissent à 124 093 m<sup>3</sup>, dus à la production de neige de culture. Les volumes vendus augmentent aussi et se portent à 84 286 m<sup>3</sup>. Pour rappel, les volumes communaux ne sont pas comptabilisés dans les volumes vendus car non facturés comme le prévoit le contrat. Les années 2020 et 2021 ont été impactés par le Covid ce qui peut expliquer aussi, entre autres, les variations de ces volumes.

### Performance du réseau de distribution d'eau

---

Le rendement de réseau augmente de 40,1 % cette année et s'établit à 87 %. Le rendement du Grenelle 2 demandé est de 67.30 %.

Le renouvellement de la conduite Piaillon qui avait généré plusieurs casse ces dernières années contribue à la baisse des pertes en eau.

### Principaux travaux

---

- Compteur de distribution du réservoir Claret,
- 2 ventouses réseaux,
- Renouvellement conduite Piaillon au niveau de la piscine.

### Principales opérations de maintenance

---

Lavage annuel des réservoirs réalisés.

### Ressources en eau

---

DUP ressource à terminer.

### Propositions d'améliorations

---

- Télégérer le compteur alimentant le centre IGEZA (compteur raccordé sur le départ TQS Autrans),
- Installer un compteur de sectorisation sur le secteur de la route de Torenas et le Cotel.

## EVOLUTIONS RÉGLEMENTAIRES

Chaque année, une sélection des textes réglementaires les plus marquants de l'année vous est proposée, accompagnée des impacts les plus significatifs sur la vie du service. Vos interlocuteurs Veolia se tiennent à votre disposition pour répondre à vos différentes questions et échanger de manière approfondie sur les conséquences particulières pour votre service.

### **Dérèglement climatique et résilience des territoires : des nouvelles obligations importantes pour les collectivités dans le domaine de l'eau !**

La Loi du 22 août 2021 portant *lutte contre le dérèglement climatique et renforcement de la résilience face à ses effets* (dite loi « *climat et résilience* ») fait écho aux préoccupations et aux défis considérables soulevés par le dérèglement climatique pour les citoyens, les territoires et les services publics locaux.

Cette loi comporte un large éventail de dispositions comme les **diagnostics de vulnérabilités des services et réseaux répondant aux besoins prioritaires des populations** afin d'anticiper leur gestion en période de crise et de favoriser un retour rapide à un fonctionnement normal.

Cet objectif a par ailleurs été précisé par la loi du 25 novembre 2021 qui  *vise à consolider le modèle de sécurité civile et valoriser le volontariat des sapeurs-pompiers et les sapeurs-pompiers professionnels*. Ainsi, pour les territoires soumis à un ou plusieurs risques naturels connus, cette loi introduit de **nouvelles obligations en matière d'information des populations sur les risques et les mesures de sauvegarde associées** ainsi qu'un renforcement des plans communaux et intercommunaux de sauvegarde.

**Dans le domaine de l'alimentation en eau potable**, la loi *climat et résilience* pose le principe que les écosystèmes aquatiques et les écosystèmes marins constituent des éléments essentiels du patrimoine de la Nation du fait de leur contribution à la lutte contre la pollution. En quelques articles, cette Loi vient renforcer l'intégration des enjeux de l'eau et des milieux aquatiques et consacre ainsi l'importance stratégique de l'eau potable dans le code de l'environnement. Ainsi :

- ✓ Les masses d'eau souterraines qui comprennent des ressources stratégiques pour l'alimentation en eau potable devront être identifiées. Les SDAGE (Schéma directeur d'aménagement et de gestion des eaux) devront également identifier les "zones de sauvegarde" des masses d'eau souterraines où des mesures de protection seront instituées afin de garantir la disponibilité et la qualité des ressources à long terme afin de "satisfaire en priorité les besoins de la consommation humaine".
- ✓ Les communes et EPCI compétents en eau potable devront compléter leur schéma de distribution d'eau potable par un diagnostic des ouvrages et équipements nécessaires à la distribution d'eau potable, complété d'un programme d'actions chiffrées et hiérarchisées visant à améliorer l'état et le fonctionnement des ouvrages et équipements.

En outre, **l'enjeu de la rareté de l'eau** a également donné lieu à la publication de plusieurs textes réglementaires en 2021. Notamment, un décret du 23 juin 2021 est venu préciser la gestion des situations de crise liées à la sécheresse. Ce texte vise à anticiper et prévenir les conflits d'usages susceptibles de survenir en situation de crise. Ce décret renforce la mise en place d'une stratégie d'évaluation des volumes prélevables, qui permet de développer des activités humaines dans le respect des écosystèmes aquatiques.

Dans l'ensemble de ces domaines, vos équipes de Veolia peuvent vous aider à définir des plans d'actions précis, réaliser des études et des diagnostics de vos ouvrages ou de votre territoire, hiérarchiser les actions en vous accompagnant particulièrement dans la méthodologie pour respecter ces nouvelles contraintes réglementaires qui s'imposent à vous dès aujourd'hui.

### **Crise relative à l'approvisionnement et hausse des cours des matières premières : suspension temporaire des pénalités de retards applicables.**

L'année 2021 a été marquée par l'augmentation des prix des matières premières : acier, plastique, cuivre, aluminium, béton, réactifs, gaz, électricité etc. Leurs cours ont 'flambé', dans des proportions loin des évolutions habituellement constatées, entraînant au-delà des difficultés d'approvisionnement et des délais de livraison rallongés, un surcoût considérable dans le cadre de l'exécution des contrats déjà signés.

Afin de pallier ces incidences, le Ministère de l'Economie a publié le 20 mai 2021 un communiqué de presse dans lequel il invite les acheteurs publics à ne pas appliquer de pénalités de retard et à accorder des prolongations de délais d'exécution. Une fiche technique de la DAJ de Bercy, du 27 mai 2021, actualisée au 29 juillet 2021, en précise les contours.

Les acteurs publics sont ainsi appelés à adapter certaines modalités d'exécution et de passation des contrats de la commande publique dans les mêmes conditions que durant la crise sanitaire.

### **Métabolites de pesticides : des nouveaux critères de gestion qui changent tout !**

L'instruction DGS/EA4/2020/177 en date du 18 décembre 2020 est venue préciser les modalités de gestion des risques sanitaires en cas de présence de pesticides et de métabolites de pesticides (molécules issues de la dégradation des pesticides) dans les Eaux Destinées à la Consommation Humaine (EDCH).

Depuis la publication de cette instruction, les Agences Régionales de Santé (ARS) renforcent progressivement le contrôle sanitaire des eaux destinées à la consommation humaine en y intégrant des nouveaux métabolites de pesticides. Ce renforcement conduit à la détection de plus en plus fréquente de métabolites de pesticides dans les ressources en eau et/ou dans les eaux produites et distribuées et, ce, au-delà des normes réglementaires.

Cette situation nouvelle va s'amplifier au cours des prochains mois et de nombreux services d'eaux vont devoir faire face à une situation de non-conformité. En outre, pour les services concernés, cette situation de non-conformité perdurera dans le temps en raison de la persistance des métabolites de pesticides dans les ressources en eau.

Cette instruction, en renforçant le contrôle sanitaire des eaux distribuées et en nécessitant potentiellement la mise en place d'actions de préventions, de modification ou de création de traitement des eaux produites, entraîne un impact contractuel et financier certain sur le service des eaux.

Vos interlocuteurs Veolia vont donc rapidement se rapprocher de vous pour répondre à vos différentes questions et échanger de manière approfondie sur les conséquences pour votre service de cette instruction dès 2022.

### **Transposition de la directive européenne 2020/2184 relative à la qualité des eaux destinées à la consommation humaine : vers toujours plus de qualité et de services pour l'eau potable !**

La Directive (2020/2184 du 16 décembre 2020) actualise celle de 1998. Elle "revalorise l'eau du robinet" au travers plusieurs évolutions majeures :

1. Elle exige de donner une information plus complète aux consommateurs sur la qualité de l'eau potable ;
2. Elle renforce les normes de qualité exigées pour l'eau potable sur de nouveaux polluants, avec une obligation de résultats sur huit nouvelles substances ;
3. Elle instaure une approche de gestion préventive des risques sanitaires, qui rend obligatoires les plans de gestion de la sécurité sanitaire des eaux. Cette approche passe par une meilleure maîtrise du patrimoine des services d'eau, et la compréhension de leur vulnérabilité ;
4. Elle vise à garantir l'accès à l'eau pour tous, notamment pour les populations vulnérables (sans abris, réfugiés, squats...),

Cette directive sera transposée en droit français au plus tard le 12 janvier 2023. Cette transposition comportera un volet législatif qui donnera lieu à une ordonnance dédiée (conformément à la loi 2021-1308 du 8 octobre 2021).

Le volet réglementaire de cette transposition sera porté par un décret et une quinzaine d'arrêtés (nouveaux ou modifiés). La majorité de ces textes entreront en application au 1<sup>er</sup> janvier 2023. C'est le cas notamment des arrêtés définissant les modalités de réalisation du contrôle sanitaire par les ARS et de surveillance par la Personne Responsable de la Production et Distribution de l'Eau (PRPDE), qui est au centre de ce dispositif essentiel pour la qualité de l'eau.

Cette future réglementation est susceptible d'entraîner un impact contractuel et financier sur le service des eaux.

Vos interlocuteurs Veolia se rapprocheront de vous, lorsque ces nouveaux textes seront publiés, pour répondre à vos différentes questions et échanger là aussi de manière approfondie sur leurs conséquences pour votre service.

## 1.5 Les indicateurs réglementaires 2021

INDICATEURS DESCRIPTIFS DES SERVICES		PRODUCTEUR	VALEUR 2020	VALEUR 2021
[D101.0]	Nombre d'habitants desservis total (estimation)	Collectivité (2)	1 371	1 379
[D102.0]	Prix du service de l'eau au m <sup>3</sup> TTC	Délegataire	2,60 Euro/m <sup>3</sup>	2,71 Euro/m <sup>3</sup>
[D151.0]	Délai maximal d'ouverture des branchements pour les nouveaux abonnés défini par le service	Délegataire	1 j	1 j
INDICATEURS DE PERFORMANCE		PRODUCTEUR	VALEUR 2020	VALEUR 2021
[P101.1]	Taux de conformité des prélèvements microbiologiques	ARS (1)	100,0 %	100,0 %
[P102.1]	Taux de conformité des prélèvements physico-chimiques	ARS (1)	100,0 %	100,0 %
[P103.2]	Indice de connaissance et de gestion patrimoniale des réseaux d'eau potable	Collectivité et Délegataire (2)	96	96
[P104.3]	Rendement du réseau de distribution	Délegataire	62,1 %	87,0 %
[P105.3]	Indice linéaire des volumes non comptés	Délegataire	5,82 m <sup>3</sup> /jour/km	2,58 m <sup>3</sup> /jour/km
[P106.3]	Indice linéaire de pertes en réseau	Délegataire	5,32 m <sup>3</sup> /jour/km	1,73 m <sup>3</sup> /jour/km
[P107.2]	Taux moyen de renouvellement des réseaux d'eau potable	Collectivité (2)		
[P108.3]	Indice d'avancement de la protection de la ressource en eau	Collectivité (1)	40 %	40 %
[P109.0]	Nombre d'abandons de créance et versements à un fonds de solidarité	Collectivité (2)	0	0
[P109.0]	Montant des abandons de créances ou des versements à un fonds de solidarité	Collectivité (2)	0	0
[P151.1]	Taux d'occurrence des interruptions de service non programmées	Délegataire	0,00 u/1000 abonnés	0,00 u/1000 abonnés
[P152.1]	Taux de respect du délai maximal d'ouverture des branchements pour les nouveaux abonnés	Délegataire	100,00 %	100,00 %
[P153.2]	Durée d'extinction de la dette de la collectivité	Collectivité	A la charge de la collectivité	
[P154.0]	Taux d'impayés sur les factures d'eau de l'année précédente	Délegataire	0,51 %	0,46 %
[P155.1]	Taux de réclamations	Délegataire	6,12 u/1000 abonnés	1,21 u/1000 abonnés

(1) La donnée indiquée est celle du système d'information du délégataire

(2) Les éléments de calcul connus du délégataire sont fournis dans le corps du présent rapport

En rouge figurent les codes indicateurs exigibles seulement pour les rapports soumis à examen de la CCSPL

## 1.6 Autres chiffres clés de l'année 2021

L'EFFICACITE DE LA PRODUCTION ET DE LA DISTRIBUTION		PRODUCTEUR	VALEUR 2020	VALEUR 2021
VP.062	Volume prélevé	Délégataire	43 915 m <sup>3</sup>	44 397 m <sup>3</sup>
VP.059	Volume produit	Délégataire	43 915 m <sup>3</sup>	44 397 m <sup>3</sup>
VP.060	Volume acheté à d'autres services d'eau potable	Délégataire	119 933 m <sup>3</sup>	109 692 m <sup>3</sup>
	Volume mis en distribution (m <sup>3</sup> )	Délégataire	163 848 m <sup>3</sup>	154 089 m <sup>3</sup>
VP.220	Volume de service du réseau	Délégataire	5 902 m <sup>3</sup>	9 402 m <sup>3</sup>
	Volume consommé autorisé année entière	Délégataire	101 802 m <sup>3</sup>	133 995 m <sup>3</sup>
	Nombre de fuites réparées	Délégataire	1	1
LE PATRIMOINE DE VOTRE SERVICE		PRODUCTEUR	VALEUR 2020	VALEUR 2021
	Nombre d'installations de production	Délégataire	1	1
	Nombre de réservoirs ou châteaux d'eau	Délégataire	2	2
	Capacité totale des réservoirs ou châteaux d'eau	Délégataire	510 m <sup>3</sup>	510 m <sup>3</sup>
	Longueur de réseau	Délégataire	45 km	45 km
VP.077	Longueur de canalisation de distribution (hors branchements)	Collectivité (2)	32 km	32 km
VP.140	Longueur de canalisation renouvelée par le délégataire	Délégataire	ml	ml
	Nombre de branchements	Délégataire	645	652
	Nombre de branchements en plomb	Délégataire	0	0
	Nombre de branchements en plomb supprimés	Délégataire	0	0
	Nombre de branchements neufs	Délégataire	1	7
	Nombre de compteurs	Délégataire	865	875
	Nombre de compteurs remplacés ( <i>exercice civil de janvier à décembre</i> )	Délégataire	87	41
LES CONSOMMATEURS ET LEUR CONSOMMATION D'EAU		PRODUCTEUR	VALEUR 2020	VALEUR 2021
	Nombre de communes	Délégataire	1	1
VP.056	Nombre total d'abonnés (clients)	Délégataire	817	828
	- Abonnés domestiques	Délégataire	817	828
	- Abonnés non domestiques	Délégataire		
	- Abonnés autres services d'eau potable	Délégataire		
	Volume vendu	Délégataire	70 548 m <sup>3</sup>	84 286 m <sup>3</sup>
	- Volume vendu aux abonnés domestiques	Délégataire	70 548 m <sup>3</sup>	84 286 m <sup>3</sup>
	- Volume vendu aux abonnés non domestiques	Délégataire	m <sup>3</sup>	m <sup>3</sup>
VP.061	- Volume vendu à d'autres services d'eau potable	Délégataire	m <sup>3</sup>	m <sup>3</sup>
	Consommation moyenne	Délégataire	147 l/hab/j	172 l/hab/j
	Consommation individuelle unitaire	Délégataire	95 m <sup>3</sup> /abo/an	109 m <sup>3</sup> /abo/an

(1) La donnée indiquée est celle du système d'information du délégataire

(2) Les éléments de calcul connus du délégataire sont fournis dans le corps du présent rapport



<b>LA SATISFACTION DES CONSOMMATEURS ET L'ACCES A L'EAU</b>	<b>PRODUCTEUR</b>	<b>VALEUR 2020</b>	<b>VALEUR 2021</b>
Existence d'une mesure de satisfaction consommateurs	Déléataire	Mesure statistique sur le périmètre du service	Mesure statistique sur le périmètre du service
Taux de satisfaction globale par rapport au Service	Déléataire	86 %	78 %
Existence d'une Commission consultative des Services Publics Locaux	Déléataire	Non	Non
Existence d'une Convention Fonds Solidarité Logement « Eau »	Déléataire	Oui	Oui
<b>LES CERTIFICATS</b>	<b>PRODUCTEUR</b>	<b>VALEUR 2020</b>	<b>VALEUR 2021</b>
Certifications ISO 9001, 14001, 50001	Déléataire	En vigueur	En vigueur
Réalisation des analyses par un laboratoire accrédité	Déléataire	Oui	Oui

## 1.7 Le prix du service public de l'eau

### LA FACTURE 120 M<sup>3</sup>

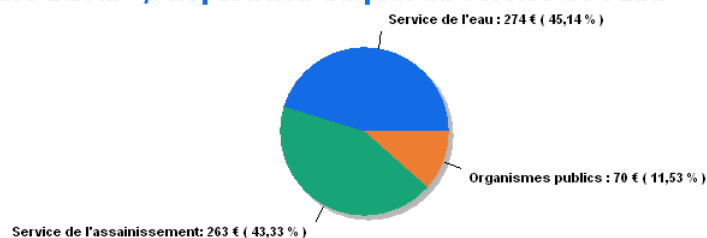
En France, l'intégralité des coûts du service public est supportée par la facture d'eau. La facture type de 120m<sup>3</sup> représente l'équivalent de la consommation d'eau d'une année pour un ménage de 3 à 4 personnes.

A titre indicatif sur la commune de AUTRANS-MEAUDRE EN VERCORS, l'évolution du prix du service de l'eau (redevances comprises, mais hors assainissement) par m<sup>3</sup> **[D102.0]** pour 120 m<sup>3</sup>, au tarif en vigueur au 1<sup>er</sup> janvier, est la suivante :

AUTRANS-MEAUDRE EN VERCORS Prix du service de l'eau potable	Volume	Prix Au 01/01/2022	Montant Au 01/01/2021	Montant Au 01/01/2022	N/N-1
<b>Part délégataire</b>			<b>156,08</b>	<b>166,93</b>	<b>6,95%</b>
Abonnement			116,40	124,99	7,38%
Consommation	120	0,3495	39,68	41,94	5,70%
<b>Part communale</b>			<b>15,00</b>	<b>96,60</b>	<b>544,00%</b>
Abonnement			15,00	15,00	0,00%
Consommation	120	0,6800		81,60	
<b>Part syndicale</b>			<b>81,60</b>	<b>0,00</b>	<b>-100,00%</b>
Consommation	120	0,0000	81,60		
<b>Préservation des ressources en eau (agence de l'eau)</b>			<b>9,80</b>	<b>10,74</b>	<b>9,59%</b>
Consommation	120	0,0895	9,80	10,74	9,59%
<b>Organismes publics</b>			<b>33,60</b>	<b>33,60</b>	<b>0,00%</b>
Lutte contre la pollution (agence de l'eau)	120	0,2800	33,60	33,60	0,00%
<b>Total € HT</b>			<b>296,08</b>	<b>307,87</b>	<b>3,98%</b>
TVA			16,28	16,93	3,99%
<b>Total TTC</b>			<b>312,36</b>	<b>324,80</b>	<b>3,98%</b>
<b>Prix TTC du service au m3 pour 120 m3</b>			<b>2,60</b>	<b>2,71</b>	<b>4,23%</b>

Le graphique ci-dessous présente la répartition du prix pour 120 m<sup>3</sup> pour la commune de AUTRANS-MEAUDRE EN VERCORS :

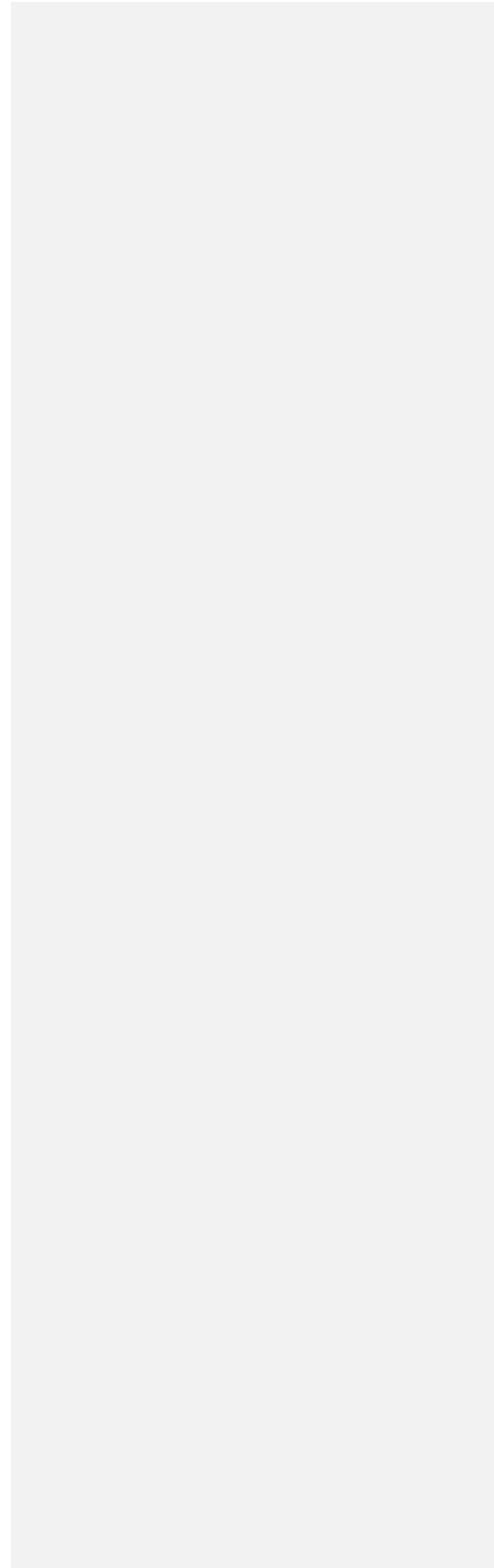

### Facture 120m<sup>3</sup> / Répartition du prix du service de l'Eau



Les factures type sont présentées en annexe.

# 2.

LES  
CONSOMMATEURS  
DE VOTRE SERVICE  
ET LEUR  
CONSOMMATION



Veolia fait de la considération et de la personnalisation des réponses apportées les principes transversaux qui guident l'ensemble de sa relation aux consommateurs des services d'eau et d'assainissement, dans toutes ses actions au quotidien. Dans ce chapitre, figurent les informations relatives à la satisfaction des consommateurs de votre service, ainsi que les données liées à la consommation (interruptions de service, impayés, aides financières).

## 2.1 Les consommateurs abonnés du service

### *Le nombre d'abonnés*

Le nombre de consommateurs abonnés (clients) par catégorie constaté au 31 décembre, au sens de l'arrêté du 2 mai 2007, figure au tableau suivant :

	2017	2018	2019	2020	2021	N/N-1
<b>Nombre total d'abonnés (clients)</b>	<b>795</b>	<b>816</b>	<b>814</b>	<b>817</b>	<b>828</b>	<b>1,3%</b>
domestiques ou assimilés	795	816	814	817	828	1,3%

### *Les principaux indicateurs de la relation consommateurs*

	2017	2018	2019	2020	2021	N/N-1
Nombre d'interventions avec déplacement chez le client	167	216	253	138	110	-20,3%
Nombre annuel de demandes d'abonnement	41	58	51	33	51	54,5%
Taux de clients mensualisés	25,1 %	25,6 %	27,6 %	28,2 %	28,9 %	2,5%
Taux de clients prélevés hors mensualisation	29,8 %					
Taux de mutation	5,3 %	7,3 %	6,5 %	4,2 %	6,4 %	52,4%

Les données consommateurs par commune sont disponibles en annexe.

## 2.2 La satisfaction des consommateurs : personnalisation et considération au rendez-vous

Veolia s'engage à prendre autant soin des consommateurs des services d'eau et d'assainissement qui lui sont confiés que de la qualité de l'eau qu'elle leur apporte ou de leur environnement. Au quotidien, nous souhaitons ainsi que les consommateurs se sentent bienvenus et considérés lorsqu'ils interagissent avec nos équipes, grâce à des interlocuteurs qu'ils comprennent et qui les comprennent... et bien sûr grâce à des femmes et des hommes résolument engagés à leur service

Satisfaire les consommateurs des services que nous exploitons commence par recueillir régulièrement le jugement qu'ils portent sur ces services : leur apporter de la considération, personnaliser les réponses et les services qui leur sont proposés, cela commence toujours par être à l'écoute de ce qu'ils ont à nous dire, de ce qu'ils pensent de nous.

Le baromètre de satisfaction réalisé par Veolia porte sur les principaux critères d'appréciation de nos prestations :

- ✓ la qualité de l'eau
- ✓ la qualité de la relation avec le consommateur abonné : accueil par les conseillers des Centres d'appel, par ceux de l'accueil de proximité...
- ✓ la qualité de l'information adressée aux abonnés

**NB : En 2021, Veolia a modifié le mode de collecte de ses enquêtes de satisfaction, passant d'interviews par téléphone à des interviews en ligne (les consommateurs reçoivent un e-mail les invitant à répondre à un questionnaire). Cette évolution permet d'interroger un plus grand nombre de consommateurs par an et disposer ainsi de mesures de satisfaction plus fines, sur des échantillons plus robustes.**

**Ce changement de méthode peut cependant avoir pour effet un repli plus ou moins net des taux de satisfaction relevés.** En effet, comme le confirme l'institut Ipsos, en charge de ces enquêtes, un écart d'une dizaine de points à la baisse est couramment observé lorsque l'on passe de l'interview téléphonique à l'e-mail. Deux causes cumulatives peuvent l'expliquer :

- ✓ Répondre à une sollicitation d'enquête par e-mail est une action volontaire et les consommateurs insatisfaits sont plus enclins à cliquer sur le lien dans l'invitation pour répondre à ces enquêtes
- ✓ Dans le cadre d'une enquête téléphonique, inconsciemment, les interviewés associent l'enquêteur avec le service qu'il leur demande d'évaluer. Ils se montrent ainsi plus indulgents et donnent des notes moins sévères qu'ils ne l'auraient fait lors d'une enquête en ligne.

Des indicateurs de performance permettent aussi d'évaluer de manière objective la qualité du service rendu.

	2017	2018	2019	2020	2021	N/N-1
Satisfaction globale	85	84	87	86	78	-8
La continuité de service	94	93	95	94	93	-1
La qualité de l'eau distribuée	77	81	80	83	78	-5
Le niveau de prix facturé	57	53	61	62	52	-10
La qualité du service client offert aux abonnés	82	77	81	83	74	-9
Le traitement des nouveaux abonnements	91	81	90	90	87	-3
L'information délivrée aux abonnés	73	68	70	74	73	-1

### Composition de votre eau !



*Le calcaire, les nitrates, le chlore sont également une cause potentielle d'insatisfaction. Sur le site internet ou sur simple appel chaque consommateur, qu'il soit abonné au service ou habite en logement collectif sans abonnement direct peut demander la composition de son eau.*



### Les 5 promesses aux consommateurs de Veolia

Par ces 5 promesses, Veolia concrétise sa volonté de placer les consommateurs des services publics d'eau et d'assainissement qui lui sont confiés au cœur de son action. Elles témoignent de la mobilisation quotidienne des femmes et des hommes de Veolia à leur service, tout au long de leur parcours avec le service : nous leur devons chaque jour une eau potable distribuée à domicile, l'assainissement de leurs eaux usées, mais aussi un accompagnement, une réactivité et une transparence sans faille.

**#1 Qualité :** « Nous nous mobilisons à 100% pour la qualité de votre eau ».

**#2 Intervention :** « Nous réagissons et vous aidons à faire face aux incidents »

**#3 Budget :** « Nous vous accompagnons dans la gestion de votre facture d'eau »

**#4 Services :** « Nous sommes à votre écoute quand et comme vous le souhaitez »

**#5 Conseil :** « Nous vous aidons à maîtriser votre consommation »

### Les interruptions non-programmées du service public de l'eau

La continuité du service public est un élément majeur de satisfaction des consommateurs.

Le taux d'occurrence des interruptions de service non programmées **[P151.1]** est calculé à partir du nombre de coupures d'eau qui n'ont pas fait l'objet d'une information au moins 24h avant. En 2021, ce taux pour votre service est de 0,00/ 1000 abonnés.

	2017	2018	2019	2020	2021
Taux d'occurrence des interruptions de service non programmées (pour 1 000 abonnés)	0,00	0,00	0,00	0,00	0,00
Nombre d'interruptions de service	0	0	0	0	0
Nombre d'abonnés (clients)	795	816	814	817	828

## 2.3 Données économiques

### *Le taux d'impayés sur les factures d'eau de l'année précédente [P154.0]*

Le taux d'impayés est calculé au 31/12 de l'année 2021 sur les factures émises au titre de l'année précédente. Le taux d'impayés correspond aux retards de paiement.

C'est une donnée différente de la rubrique « pertes sur créances irrécouvrables et contentieux recouvrement » figurant dans le CARE ; cette dernière reprend essentiellement les pertes définitivement comptabilisées. Celles-ci peuvent être enregistrées avec de plus grands décalages dans le temps compte tenu des délais nécessaires à leur constatation définitive.

Une détérioration du taux d'impayés témoigne d'une dégradation du recouvrement des factures d'eau. Une telle dégradation peut annoncer la progression des factures qui seront enregistrées ultérieurement en pertes sur créances irrécouvrables.

	2017	2018	2019	2020	2021
<b>Taux d'impayés</b>	<b>0,70 %</b>	<b>0,26 %</b>	<b>0,72 %</b>	<b>0,51 %</b>	<b>0,46 %</b>
Montant des impayés au 31/12/N en € TTC (sur factures N-1)	2 963	1 130	2 967	2 253	1 977
Montant facturé N - 1 en € TTC	423 055	430 142	413 738	442 403	425 283

La loi Brottes du 15 avril 2013 a modifié les modalités de recouvrement des impayés par les services d'eau dans le cas des résidences principales. Quelles que soient les circonstances, les services d'eau ont interdiction de recourir aux coupures d'eau en cas d'impayés et doivent procéder au recouvrement des factures par toutes les autres voies légales offertes par la réglementation. Elles demeurent uniquement possibles dans le cas de résidences secondaires ou de locaux à strict usage professionnel, hors habitation. Cette situation a potentiellement pour effet de renchérir les coûts de recouvrement et/ou de pénaliser les recettes de l'ensemble des acteurs (déléguataires, collectivités...).

### *Le montant des abandons de créance et total des aides accordées [P109.0]*

L'accompagnement en cas de difficulté à payer les factures d'eau est une priorité pour votre collectivité et pour Veolia. Les dispositifs mis en œuvre s'articulent autour de trois axes fondamentaux :

- ✓ Urgence financière : des facilités de paiement (échéanciers, mensualisation...) sont proposées aux abonnés rencontrant temporairement des difficultés pour régler leur facture d'eau,
- ✓ Accompagnement : en partenariat avec les services sociaux, nous nous engageons à accueillir et orienter les personnes en situation de précarité, en recherchant de façon personnalisée les solutions les plus adaptées,
- ✓ Assistance : pour les foyers en grande difficulté financière, Veolia participe au dispositif Solidarité Eau intégré au Fonds de Solidarité Logement départemental.

En 2021, le montant des abandons de créance s'élevait à 0 €.



Le nombre de demandes d'abandons de créance reçues par le délégataire et les montants accordés figurent au tableau ci-après :

	2017	2018	2019	2020	2021
Nombre de demandes d'abandon de créance à caractère social reçues par le délégataire	0	0	1	0	0
Montant des abandons de créances ou des versements à un fonds de solidarité par le délégataire (€)	0,00	0,00	226,00	0,00	0,00
Volume vendu selon le décret (m3)	83 404	84 167	90 160	70 548	84 286

Ces éléments permettent à la Collectivité de calculer l'indicateur du décret **[P 109.0]**, en ajoutant à ce montant ses propres versements et en divisant par le volume vendu.

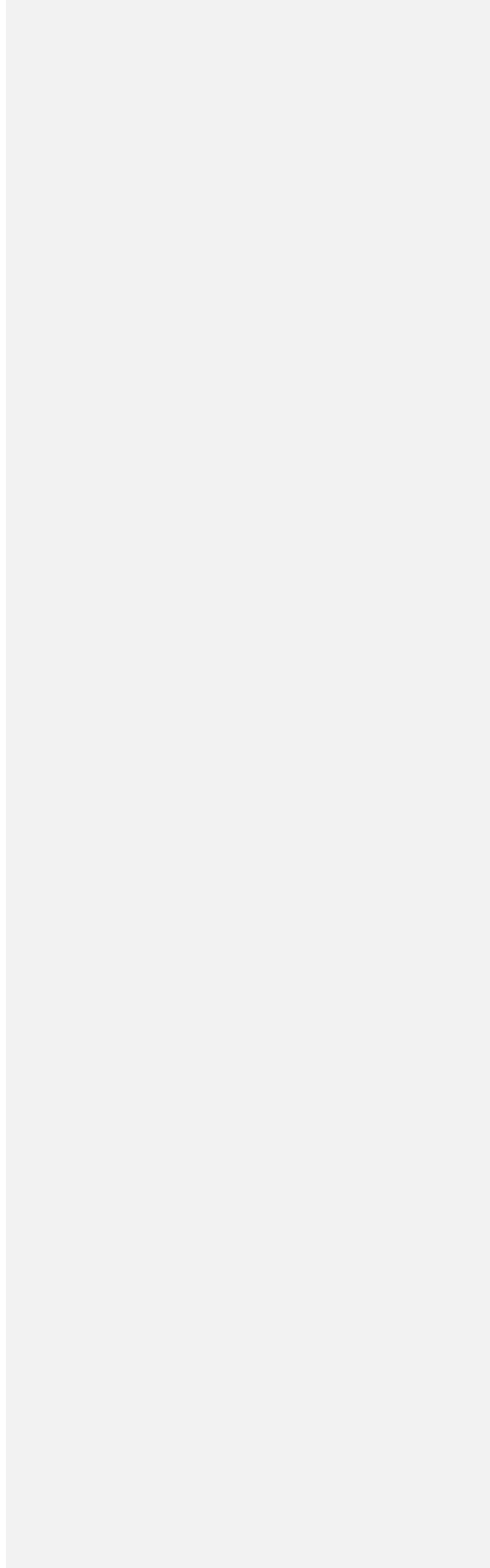

#### *Les échéanciers de paiement*

Le nombre d'échéanciers de paiement figure au tableau ci-après :

	2017	2018	2019	2020	2021
Nombre d'échéanciers de paiements ouverts au cours de l'année	7	3	3	2	0
Nombre de dossiers de dégrèvements acceptés	1	0	3	3	9

# 3.

LE PATRIMOINE DE  
VOTRE SERVICE



**Prélever, produire, distribuer, stocker, surveiller... : une gestion optimisée du patrimoine est la garantie de son fonctionnement durable et d'un service performant au consommateur. Vous retrouverez dans cette partie l'inventaire des installations et des réseaux associés à votre contrat, ainsi que le bilan des renouvellements et des travaux neufs réalisés sur ces ouvrages durant l'année écoulée. Au-delà, la prise en compte du patrimoine naturel (animaux, végétaux, eau, air, sols) et la gestion des infrastructures vertes, contribuent pleinement à la performance du service et au bien-être des usagers.**

## 3.1 L'inventaire des installations

Cette section présente la liste des installations de prélèvement et de production associées au contrat. Les ouvrages gérés sur le service sont les suivants :

Les captages de :

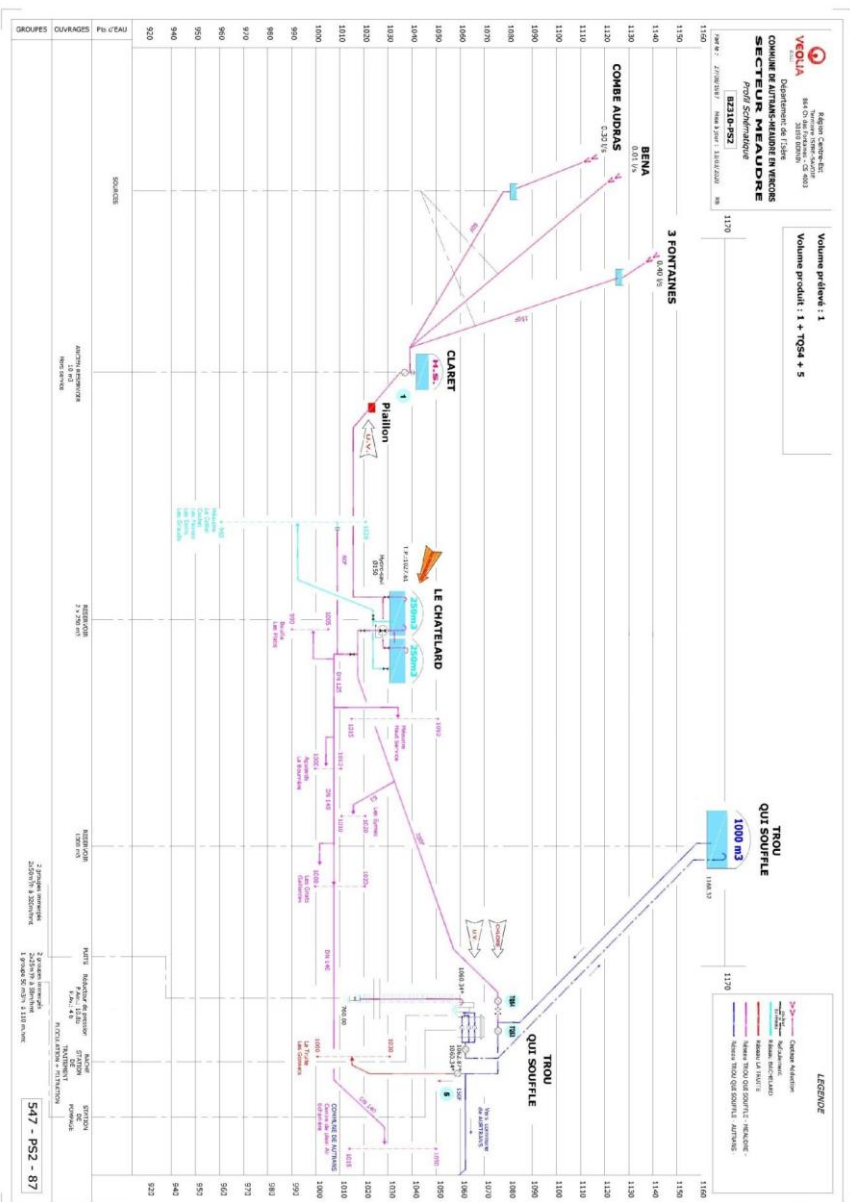
- Trois Fontaines,
- Rochas,
- Bena,
- Combe Audras (réservoir Claret)

Les installations de désinfection de :

- Claret (UV),
- Le Chatelard (électrochloration)

2 réservoirs d'une capacité totale de 510 m3 Chatelard et Claret,

Un complément d'eau vers le réservoir du Chatelard est assuré à partir des forages du «Trou qui souffle» appartenant au Syndicat Intercommunal Autrans-Méaudre (SIAM). Cette installation dispose d'un traitement d'eau complet (filtration, désinfection ultra-violet et chlore).



## 3.2 L'inventaire des réseaux

Cette section présente la liste :

- ✓ des réseaux de distribution,
- ✓ des équipements du réseau,
- ✓ des branchements en domaine public,
- ✓ des outils de comptage

Les biens désignés comme biens de retour ou biens de reprise sont ceux expressément désignés comme tels au contrat, conformément au décret 2016-86 du 1er février 2016. S'il y a lieu, l'inventaire distingue les biens propres du délégataire.

### Les réseaux, équipements, branchements et outils de comptage

	2017	2018	2019	2020	2021	N/N-1
<b>Canalisations</b>						
Longueur totale du réseau (km)	34,8	34,8	34,8	44,5	44,5	0,0%
Longueur d'adduction (ml)	4 805	4 805	4 805	5 538	5 538	0,0%
Longueur de distribution (ml)	30 031	30 031	30 031	38 994	38 975	-0,0%
<i>dont canalisations</i>	22 932	22 932	22 932	31 895	31 876	-0,1%
<i>dont branchements</i>	7 099	7 099	7 099	7 099	7 099	0,0%
<b>Equipements</b>						
Nombre d'appareils publics	70	70	70	31	34	9,7%
<i>dont poteaux d'incendie</i>	25	25	25	26	29	11,5%
<b>Branchements</b>						
Nombre de branchements	639	644	644	645	652	1,1%

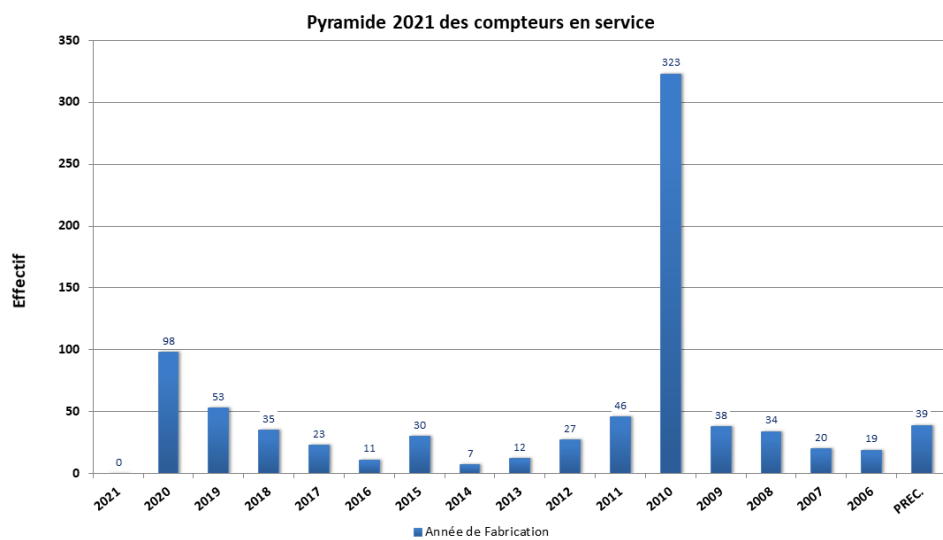
	2017	2018	2019	2020	2021	N/N-1	Qualification
<b>Compteurs</b>							
Nombre de compteurs	850	863	862	865	875	1,2%	Bien de reprise
<i>dont sur abonnements en service</i>	782	805	805	803	815	1,5%	
<i>dont sur abonnements résiliés sans successeur</i>	68	58	57	62	60	-3,2%	

	Canalisation d'adduction (ml)	Canalisation distribution (ml)	Total (ml)
<b>Longueur totale tous DN (ml)</b>	<b>5 538</b>	<b>31 876</b>	<b>37 414</b>
DN 25 (mm)		93	93
DN 32 (mm)		574	574
DN 40 (mm)		2 704	2 704
DN 50 (mm)		2 794	2 794
DN 60 (mm)	347	4 548	4 895
DN 63 (mm)		1 785	1 785
DN 80 (mm)		1 322	1 322
DN 100 (mm)	2	1 848	1 850
DN 110 (mm)		1 400	1 400
DN 125 (mm)		4 395	4 395
DN 140 (mm)		4 407	4 407
DN 150 (mm)	247		247
DN 160 (mm)		3 366	3 366
DN 175 (mm)	1 463	2 520	3 983
DN 200 (mm)	3 124		3 124
DN 250 (mm)		120	120
DN indéterminé (mm)	355		355

### Les compteurs

Compteurs (*)	Nombre	Qualification
Nombre de compteurs propriété de la société	875	Bien de reprise

(\*) compteurs installés sur branchements d'abonnés, à l'exclusion des compteurs de sectorisation



## 3.3 Les indicateurs de suivi du patrimoine

Dans le cadre d'une responsabilité partagée – selon le cadre défini par le contrat - Veolia met en œuvre une démarche de gestion durable et optimisée du patrimoine afin de garantir le maintien en condition opérationnelle des ouvrages et le bon fonctionnement des équipements.

La mise à jour de l'intégralité des données patrimoniales du service est réalisée grâce à des outils de connaissance des installations et, pour les réseaux, d'un Système d'Information Géographique (SIG). L'analyse de l'ensemble des données apporte à la collectivité une connaissance détaillée de son patrimoine et de son état.

### 3.3.1 L'indice de connaissance et de gestion patrimoniale des réseaux [P103.2]

L'obligation de réalisation d'un descriptif détaillé des ouvrages d'eau, tel que le définit l'article D.2224-5-1 du Code Général des Collectivités Territoriales répond à l'objectif de mettre en place une gestion patrimoniale des réseaux.

Il faut que l'Indice de Connaissance et Gestion patrimoniale du réseau atteigne un total de 40 points sur les 45 premiers points accessibles pour que le service soit réputé disposer du descriptif détaillé.

Depuis 2015, les services d'eau ne disposant pas du descriptif détaillé se sont vus appliquer un doublement de la redevance pour les prélèvements réalisés sur la ressource en eau.

Calculé sur un barème de 120 points (ou 100 points pour les services n'ayant pas la mission de distribution), la valeur de cet indice [P103.2] pour l'année 2021 est de :

Gestion patrimoine - Niveau de la politique patrimoniale du réseau	2017	2018	2019	2020	2021
Indice de connaissance et de gestion patrimoniale des réseaux	96	96	96	96	96



Gestion patrimoine - Niveau de la politique patrimoniale du réseau		Barème	Valeur ICGPR
<b>Code VP</b>	<b>Partie A : Plan des réseaux (15 points)</b>		
VP.236	Existence d'un plan des réseaux	10	10
VP.237	Mise à jour annuelle du plan des réseaux	5	5
<b>Code VP</b>	<b>Partie B : Inventaire des réseaux (30 points qui ne sont comptabilisés que si la totalité des points a été obtenue pour la partie A)</b>		
VP.238	Existence d'un inventaire des réseaux avec mention, pour tous les tronçons représentés sur le plan du linéaire, de la catégorie de l'ouvrage et de la précision des informations cartographiques		Oui
VP.239	Pourcentage du linéaire de réseau pour lequel l'inventaire des réseaux mentionne les matériaux et diamètres.		95 %
VP.240	Mise à jour annuelle de l'inventaire des réseaux à partir d'une procédure formalisée pour les informations suivantes relatives aux tronçons de réseaux : linéaire, catégorie d'ouvrage, précision cartographique, matériaux et diamètres		Oui
<b>Combinaison des variables VP238, VP239 et VP240</b>	Informations structurelles complètes sur tronçon (diamètre, matériaux)	15	15
VP.241	Connaissance pour chaque tronçon de l'âge des canalisations	15	15
<b>Total Parties A et B</b>		<b>45</b>	<b>45</b>
<b>Code VP</b>	<b>Partie C : Autres éléments de connaissance et de gestion des réseaux (75 points qui ne sont comptabilisés que si 40 points au moins ont été obtenus pour la partie A et B)</b>		
VP.242	Localisation et description des ouvrages annexes et des servitudes	10	10
VP.243	Inventaire pompes et équipements électromécaniques	10	10
VP.244	Dénombrement et localisation des branchements sur les plans de réseaux	10	1
VP.245	Inventaire caractéristiques compteurs et références carnet métrologique	10	10
VP.246	Inventaire secteurs de recherche de pertes eau	10	10
VP.247	Localisation des autres interventions	10	10
VP.248	Mise en œuvre d'un plan pluriannuel de renouvellement des canalisations	10	0
VP.249	Existence et mise en œuvre d'une modélisation des réseaux	5	0
<b>Total:</b>		<b>120</b>	<b>96</b>

La valeur de l'indice atteint le seuil des 40 premiers points du barème. En conséquence, le service dispose au 31 décembre 2021 du descriptif détaillé tel qu'exigé par la réglementation. Toutefois, un plan d'action visant à compléter l'inventaire des canalisations pourra être utilement mis en œuvre pour consolider ce descriptif détaillé. Veolia se tient à la disposition de vos services pour établir ce plan d'action.

Dans le cadre de sa mission, Veolia procédera régulièrement à l'actualisation des informations patrimoniales à partir des données acquises dans le cadre de ses missions ainsi que les informations que vos services lui auront communiquées, notamment, celles relatives aux extensions de réseau.

## 3.4 Gestion du patrimoine

### 3.4.1 Les renouvellements réalisés

Le renouvellement des installations techniques du service conditionne la performance à court et long termes du service. A court terme, les actions d'exploitation permettent de maintenir ou d'améliorer la performance technique des installations. A long terme, elles deviennent insuffisantes pour compenser leur vieillissement, et il faut alors envisager leur remplacement, en cohérence avec les niveaux de service fixés par la collectivité.

Le renouvellement peut concerner les installations (usines, réservoirs...) ainsi que les équipements du réseau. Il peut correspondre au remplacement à l'identique (ou à caractéristiques identiques compte tenu des évolutions technologiques) complet ou partiel d'un équipement, ou d'un certain nombre d'articles d'un lot (ex : compteurs).

Le renouvellement peut être assuré soit dans le cadre d'un Programme Contractuel, d'une Garantie de Continuité de Service ou d'un Compte de renouvellement. Le suivi des renouvellements à faire et réalisés chaque année est enregistré dans une application informatique dédiée.

#### Les installations

Installations électromécaniques	Opération réalisée dans l'exercice	Mode de gestion
<b>RESEAU</b>		
COMPTEUR ILOTAGE 1	Rénovation	Cté de service
<b>CAPTAGE DU CLARET</b>		
POSTE DE COMPTAGE	Rénovation	Programme
<b>RESERVOIR DU CHATELARD</b>		
2 CAPOTS REGARDS	Renouvellement	Cté de service

#### Les compteurs

En ce qui concerne les compteurs d'eau froide en service, le renouvellement est réalisé de manière à répondre aux obligations contractuelles et assurer la conformité réglementaire du parc de compteurs.

En France, le « contrôle en service des compteurs d'eau froide potable » est réglementé par l'arrêté du 6 mars 2007. Parmi les méthodes proposées par cet arrêté, Veolia a choisi celle qui donne la meilleure connaissance du parc : la mise en place d'un système qualité pour utiliser ses propres moyens de contrôle. Les compteurs de diamètre nominal strictement inférieur à 40 mm sont inspectés selon une méthode statistique définie par cet arrêté tandis que les autres compteurs sont renouvelés selon la méthode de renouvellement suivant l'âge et la classe du compteur.

Un carnet métrologique comprenant les informations demandées par la décision du 30 décembre 2008 est tenu à jour pour chaque compteur éligible.

Veolia a été autorisé par décision ministérielle à utiliser la procédure de contrôle statistique par le détenteur pour les compteurs qu'elle détient ou gère au titre d'un contrat de délégation de service public. Le système qualité de Veolia est accrédité (accréditation n° 3-1316 (précédemment accréditation n° 2 – 5146 jusqu'au 1<sup>er</sup> décembre 2016) portée disponible sur [WWW.COFRAC.fr](http://WWW.COFRAC.fr)) pour faire inspecter les compteurs par ses laboratoires.

Les lots de compteurs inspectés depuis 2010 sont conformes à la réglementation. Ces méthodes statistiques permettent de mettre en œuvre une stratégie de renouvellement préventif optimisée et contribuent à la maîtrise des technologies de comptage et au suivi du vieillissement des compteurs au cours du temps.

Renouvellement des compteurs	2017	2018	2019	2020	2021	N/N-1
Nombre de compteurs	850	863	862	865	875	1,2%
Nombre de compteurs remplacés	9	7	32	87	41	-52,9%
Taux de compteurs remplacés	1,1	0,8	3,7	10,1	4,7	-53,5%

*Il s'agit du nombre de compteurs remplacés sur l'ensemble de l'année civile, de janvier à décembre.*

### Les branchements

Renouvellement des branchements plomb	2017	2018	2019	2020	2021	N/N-1
Nombre de branchements	639	644	644	645	652	1,1%
<i>dont branchements plomb au 31 décembre (*)</i>	1	0	0	0	0	0%
<i>% de branchements plomb restant au 31 décembre</i>	0,2%	0,0%	0,0%	0,0%	0,0%	0%
Branchements plomb supprimés pendant l'année (**)	0	1	0	0	0	0%

(\*) inventaire effectué au vu de la partie visible au droit du compteur

(\*\*) par le Délégué et par la Collectivité

## 3.4.2 Les travaux neufs réalisés

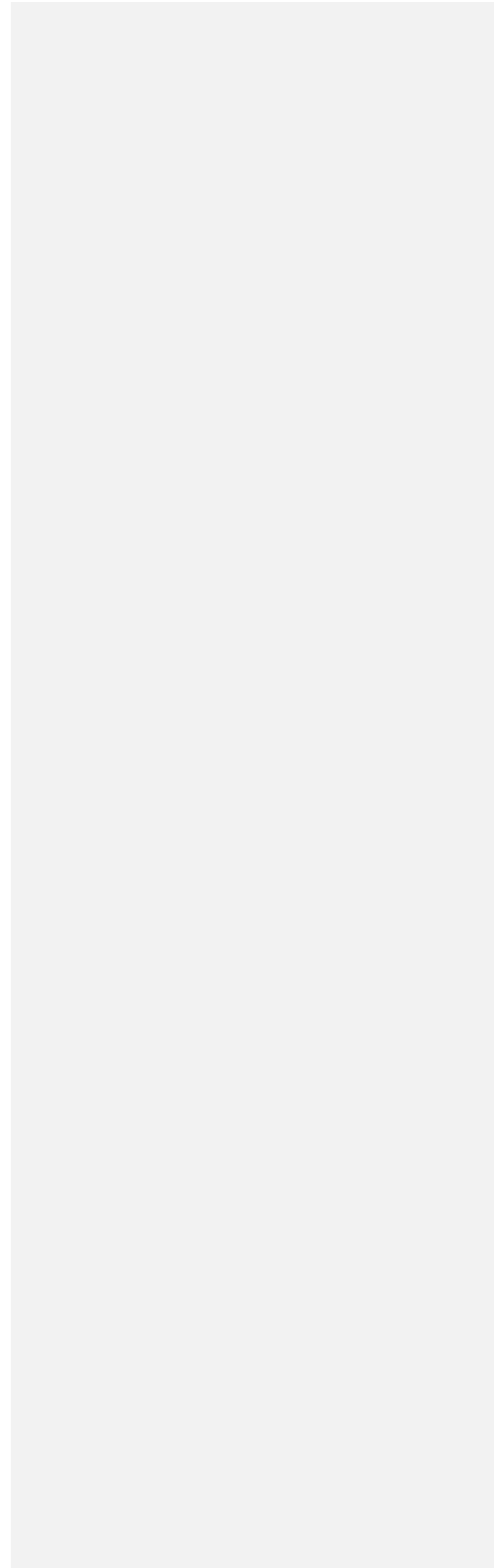
### Les réseaux, branchements et compteurs

Les principales opérations réalisées par le délégataire figurent au tableau suivant :

Commune	Date de réalisation	Client	Voie	Diamètre
AUTRANS-MEAUDRE-EN-VERCORS(38)	18/06/2021	1 branchement	LES ALBANS	25
AUTRANS-MEAUDRE-EN-VERCORS(38)	06/07/2021	1 branchement	LES ALBANS	32
AUTRANS-MEAUDRE-EN-VERCORS(38)	20/07/2021	1 branchement	LES AGUIARDS	25
AUTRANS-MEAUDRE-EN-VERCORS(38)	27/07/2021	1 branchement	PRAIRIE DE COCHET	25
AUTRANS-MEAUDRE-EN-VERCORS(38)	23/09/2021	1 branchement	ROUTE DES AMBROIS	25
AUTRANS-MEAUDRE-EN-VERCORS(38)	07/10/2021	1 branchement	LA VERNE	25
AUTRANS-MEAUDRE-EN-VERCORS(38)	22/11/2021	1 branchement	HAMEAU DES FARLAIX	25

# 4.

LA PERFORMANCE  
ET L'EFFICACITÉ  
OPÉRATIONNELLE  
POUR VOTRE  
SERVICE



Les consommateurs exigent au quotidien un service d'eau performant, avec comme premier critère de satisfaction la qualité de l'eau distribuée. Ce chapitre présente l'ensemble des données relatives à la composition et à la qualité de l'eau produite et distribuée. Vous y trouverez également les informations sur l'efficacité de la production et de la distribution, ainsi que la performance environnementale de votre contrat (protection des ressources, bilan énergétique).

## 4.1 La qualité de l'eau

La qualité de l'eau distribuée constitue l'enjeu prioritaire de performance des services. Elle figure légitimement au premier rang des exigences des consommateurs de service d'eau.

Les phénomènes de dégradation de la qualité de l'eau sont complexes et leur maîtrise nécessite une vigilance à tous les stades de vie des infrastructures du service (conception, travaux, exploitation...).

### 4.1.1 Le contrôle de la qualité de l'eau

Dans tous les services qui lui sont confiés, Veolia fait le choix de compléter le contrôle réglementaire réalisé par l'Agence Régionale de Santé, par un plan d'auto-contrôle de la qualité de l'eau sur la ressource et sur l'eau produite ainsi que distribuée. Les prélèvements sont réalisés sur les points de captage, dans les usines de production d'eau potable et sur le réseau de distribution jusqu'au robinet du consommateur. Le contrôle réglementaire réalisé par l'ARS porte sur l'ensemble des paramètres réglementaires microbiologiques et physico-chimiques. L'auto-contrôle est adapté à chaque service et cible davantage les paramètres réglementés pour un suivi du bon fonctionnement des installations et de la qualité de l'eau distribuée.

Le tableau suivant présente le nombre de résultats d'analyses réalisées sur l'ensemble des systèmes. Le détail des paramètres est disponible en annexe.

	Contrôle sanitaire	Surveillance par le délégataire	Analyses supplémentaires
Microbiologique	98	42	15
Physico-chimique	932	21	12

### 4.1.2 L'eau produite et distribuée

#### Conformité des paramètres analytiques

Détail des non-conformités par rapport aux limites de qualité :

Paramètre	Mini	Maxi	Nb de non-conformités Contrôle Sanitaire	Nb de non-conformités Surveillance Déléguataire	Nb d'analyses Contrôle Sanitaire	Nb d'analyses Surveillance Déléguataire	Valeur du seuil et unité
Tous les résultats sont conformes							

Détail des non-conformités par rapport aux références de qualité :

Paramètre	Mini	Maxi	Nb de non-conformités Contrôle Sanitaire	Nb de non-conformités Surveillance Délégitaire	Nb d'analyses Contrôle Sanitaire	Nb d'analyses Surveillance Délégitaire	Valeur du seuil et unité
Tous les résultats sont conformes							

### Composition de l'eau du robinet

Les données sont celles observées aux points de mise en distribution et de consommation. Les résultats sur les ressources ne sont pas pris en compte dans ce tableau. La caractérisation de l'eau résulte ici d'analyses réglementaires réalisées pour le compte de l'Agence Régionale de Santé, et des analyses d'auto-contrôle pilotées par Veolia.

Paramètre	Mini	Maxi	Nb d'analyses	Unité	Valeur du seuil
Calcium	84,50	89,50	2	mg/l	Sans objet
Chlorures	1	1,10	2	mg/l	250
Fluorures	0	0	1	µg/l	1500
Magnésium	0,90	0,90	1	mg/l	Sans objet
Nitrates	1,40	1,60	2	mg/l	50
Pesticides totaux	0	0	1	µg/l	0,5
Potassium	0,30	0,30	1	mg/l	Sans objet
Sodium	0,80	0,80	1	mg/l	200
Sulfates	3,20	3,30	2	mg/l	250
Titre Hydrotimétrique	16,18	22,75	5	°F	Sans objet

#### 4.1.3 L'évolution de la qualité de l'eau

##### Historique des données du contrôle officiel (ARS)

Les indicateurs de conformité des prélèvements réalisés au titre du contrôle sanitaire par rapport aux limites de qualité concernent les paramètres microbiologiques [P101.1] et physico-chimiques [P102.1]. Le résultat des analyses du contrôle officiel peut être consulté sur le site du ministère : <http://social-sante.gouv.fr/sante-et-environnement/eaux/article/qualite-de-l-eau-potable>

	2017	2018	2019	2020	2021
<b>Paramètres microbiologiques</b>					
<b>Taux de conformité microbiologique</b>	<b>100,00 %</b>	<b>100,00 %</b>	<b>100,00 %</b>	<b>100,00 %</b>	<b>100,00 %</b>
Nombre de prélèvements conformes	17	17	17	16	16
Nombre de prélèvements non conformes	0	0	0	0	0
Nombre total de prélèvements	17	17	17	16	16
<b>Paramètres physico-chimique</b>					
<b>Taux de conformité physico-chimique</b>	<b>100,00 %</b>	<b>88,89 %</b>	<b>100,00 %</b>	<b>100,00 %</b>	<b>100,00 %</b>
Nombre de prélèvements conformes	6	8	6	8	6
Nombre de prélèvements non conformes	0	1	0	0	0
Nombre total de prélèvements	6	9	6	8	6

Un prélèvement est déclaré non-conforme si au moins un des paramètres le constituant est non-conforme à une limite de qualité.

### **Chlorure de Vinyle Monomère**

En raison des premiers procédés de fabrication du PVC (avant 1980), le Chlorure de Vinyle Monomère (CVM) en constitue sa principale matière première. Cette substance est classée comme cancérigène et sa limite de qualité dans les eaux destinées à la consommation humaine est fixée à 0,5 µg/L. Au delà de l'année de fabrication et de la nature (très variable) des canalisations en PVC des réseaux, sa présence éventuelle dépend entre autres :

- ✓ Des temps de séjour de l'eau dans ces canalisations,
- ✓ De la température de l'eau.

L'instruction de la Direction Générale de la Santé, DGS/EA4/2020/67, en date du 29 avril 2020 modifie l'instruction n°DGS/EA4/2012/366 du 18 octobre 2012 relative au Chlorure de Vinyle Monomère dans l'eau destinée à la consommation humaine. Celle-ci positionne la Collectivité au centre du dispositif de gestion préventive et corrective des risques sanitaires liés à la présence du CVM. Aussi, cette instruction transfère à la Collectivité, et non plus aux ARS, la responsabilité de réaliser les étapes préalables de repérage des canalisations « à risque » et de surveillance de la qualité de l'eau sur les canalisations identifiées comme « à risque ».

En cas de dépassements de la limite de qualité, l'instruction du 29 avril 2020 modifie aussi les délais impartis pour rétablir la qualité de l'eau en fonction des concentrations observées en CVM. Pour autant, cette nouvelle instruction préconise comme prioritaire la mise en œuvre de solutions définitives, fondées essentiellement sur le remplacement des canalisations, plutôt que le recours aux purges (solution considérée non-pérenne).

#### **Situation sur votre service :**

En 2021, toutes les analyses chlorure de vinyle monomère réalisées par l'ARS se sont révélées conformes.



## 4.2 La maîtrise des prélèvements sur la ressource, volumes et rendement du réseau

### 4.2.1 L'efficacité de la production : le volume prélevé et produit

#### Le volume prélevé

Le volume prélevé par ressource et par nature d'eau est détaillé ci-après :

	2017	2018	2019	2020	2021	N/N-1
<b>Volume prélevé (m3)</b>	<b>59 023</b>	<b>48 835</b>	<b>57 468</b>	<b>43 915</b>	<b>44 397</b>	<b>1,1%</b>
<b>Volume prélevé par ressource (m3)</b>						
SOURCE DE CLARET	59 023	48 835	57 468	43 915	44 397	1,1%

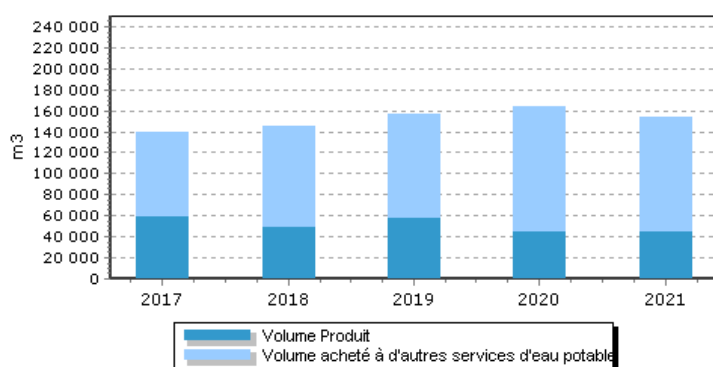
Chaque ouvrage du tableau ci-dessus représente une variable **VP.233**. La variable **VP.062** est la somme des volumes prélevés sur les différents ouvrages (VP.223).

#### Le volume produit et mis en distribution

Les volumes produit et mis en distribution prennent en compte, le cas échéant, le volume acheté et vendu à d'autres services d'eau potable :

	2017	2018	2019	2020	2021	N/N-1
<b>Volume prélevé (m3)</b>	<b>59 023</b>	<b>48 835</b>	<b>57 468</b>	<b>43 915</b>	<b>44 397</b>	<b>1,1%</b>
Besoin des usines	0	0	0	0	0	0%
<b>Volume produit (m3)</b>	<b>59 023</b>	<b>48 835</b>	<b>57 468</b>	<b>43 915</b>	<b>44 397</b>	<b>1,1%</b>
Volume acheté à d'autres services d'eau potable	80 745	95 860	99 715	119 933	109 692	-8,5%
<b>Volume mis en distribution (m3)</b>	<b>139 768</b>	<b>144 695</b>	<b>157 183</b>	<b>163 848</b>	<b>154 089</b>	<b>-6,0%</b>

Evolution des volumes produit et acheté à d'autres services d'eau potable



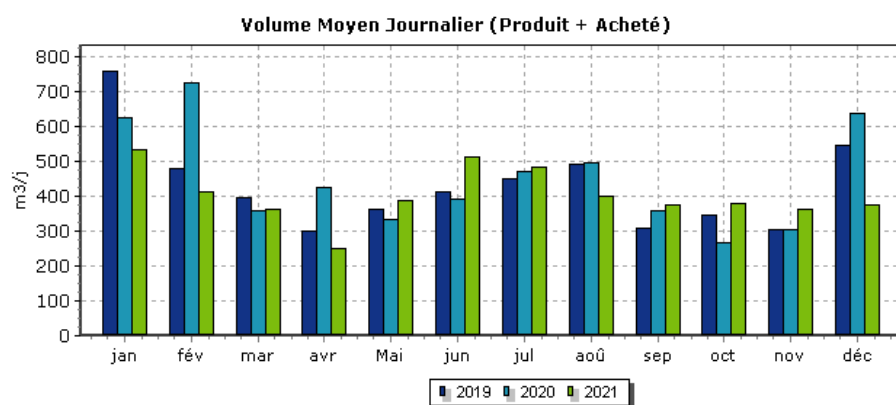
Le volume acheté à d'autres services d'eau potable est détaillé ci-après :

	2017	2018	2019	2020	2021	N/N-1
<b>Volume acheté à d'autres services d'eau potable (m3)</b>	<b>80 745</b>	<b>95 860</b>	<b>99 715</b>	<b>119 933</b>	<b>109 692</b>	<b>-8,5%</b>
SIVOM AUTRANS MEAUDRES	80 745	95 860	99 715	119 933	109 692	-8,5%

### Bilan mensuel

Le volume introduit et mis en distribution moyen par mois :

	Jan.	Fév.	Mars	Avr.	Mai	Juin	Juil.	Août	Sep.	Oct.	Nov.	Déc.
Volume moyen journalier produit (m3/j)	167	124	220	50	43	256	218	138	175	177	36	33
Volume moyen journalier acheté (m3/j)	368	289	142	199	347	257	268	264	202	203	328	341
<b>Total (m3/j)</b>	<b>535</b>	<b>413</b>	<b>362</b>	<b>249</b>	<b>390</b>	<b>513</b>	<b>486</b>	<b>402</b>	<b>377</b>	<b>380</b>	<b>364</b>	<b>374</b>



## 4.2.2 L'efficacité de la distribution : le volume vendu, le volume consommé et leur évolution

### Le volume vendu

Le volume vendu est celui constaté sur les factures émises au cours de l'exercice. Il est égal au volume consommé autorisé augmenté du volume vendu à d'autres services d'eau potable, après déduction du volume de service du réseau, des dotations gratuites (dégrèvements pour fuites par exemple) et des éventuels forfaits de consommation.

Selon la typologie de l'arrêté du 2 mai 2007 (rapport sur le prix et la qualité du service), le volume vendu se décompose ainsi :

	2017	2018	2019	2020	2021	N/N-1
<b>Volume vendu selon le décret (m3)</b>	<b>83 404</b>	<b>84 167</b>	<b>90 160</b>	<b>70 548</b>	<b>84 286</b>	<b>19,5%</b>
<b>Sous-total volume vendu aux abonnés du service</b>	<b>83 404</b>	<b>84 167</b>	<b>90 160</b>	<b>70 548</b>	<b>84 286</b>	<b>19,5%</b>
domestique ou assimilé	83 404	84 167	90 160	70 548	84 286	19,5%

Le volume vendu par typologie de clients est détaillé comme suit :

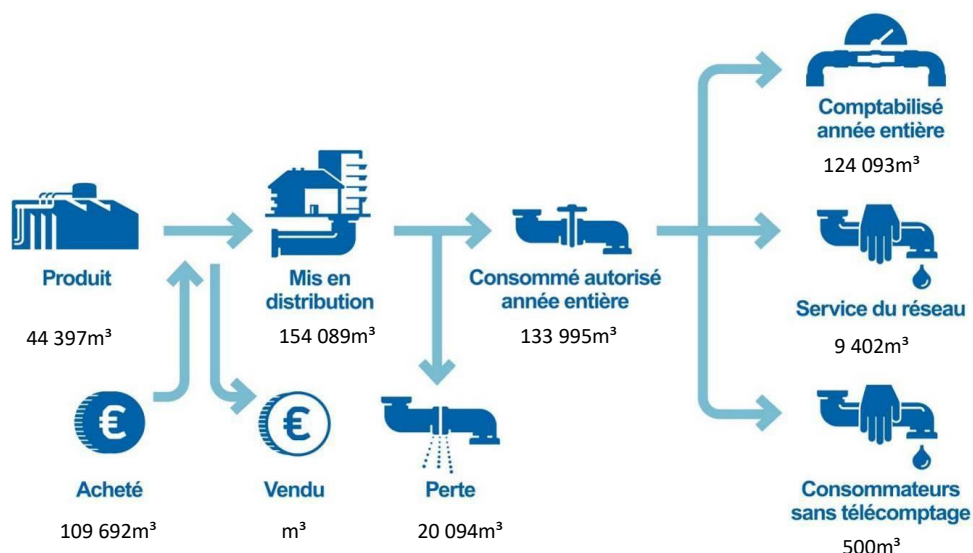
	2017	2018	2019	2020	2021	N/N-1
<b>Volume vendu (m3)</b>	<b>83 404</b>	<b>84 167</b>	<b>90 160</b>	<b>70 548</b>	<b>84 286</b>	<b>19,5%</b>
<i>dont clients individuels</i>	82 169	71 228	85 651	65 278	79 635	22,0%
<i>dont clients domestiques SRU</i>	48			366	50	-86,3%
<i>dont clients collectifs</i>					7	
<i>dont irrigations agricoles</i>	1 133	4 372	4 509	3 984	4 190	5,2%
<i>dont bâtiments communaux</i>	54	8 567	0	920	404	-56,1%

### Le volume consommé

Le volume consommé autorisé est la somme du volume comptabilisé (issu des campagnes de relevés de l'exercice), du volume des consommateurs sans comptage (défense incendie, arrosage public, ...) et du volume de service du réseau (purges, vidanges de biefs, nettoyage des réservoirs,...). Il est ramené à l'année entière par un calcul prorata temporis sur la part comptabilisée, en fonction du nombre de jours de consommation.

	2017	2018	2019	2020	2021	N/N-1
Volume comptabilisé hors ventes en gros (m3)	96 573	91 023	131 555	98 782	118 313	19,8%
<b>Volume comptabilisé hors ventes en gros 365 jours (m3)</b>	<b>95 526</b>	<b>92 803</b>	<b>131 555</b>	<b>95 900</b>	<b>124 093</b>	<b>29,4%</b>
Nombre de jours de consommation entre 2 relevés annuels	369	358	365	377	348	-7,7%
Volume consommateurs sans comptage (m3)	1 170	0	0	0	500	100%
Volume de service du réseau (m3)	4 452	6 200	7 856	5 902	9 402	59,3%
<b>Volume consommé autorisé (m3)</b>	<b>102 195</b>	<b>97 223</b>	<b>139 411</b>	<b>104 684</b>	<b>128 215</b>	<b>22,5%</b>
<b>Volume consommé autorisé 365 jours (m3)</b>	<b>101 148</b>	<b>99 003</b>	<b>139 411</b>	<b>101 802</b>	<b>133 995</b>	<b>31,6%</b>

### Synthèse des flux de volumes



#### 4.2.3 La maîtrise des pertes en eau

La maîtrise des pertes en eau est la résultante de deux principaux facteurs, à savoir, l'état du patrimoine et l'efficacité opérationnelle de l'exploitant pour détecter, localiser et réparer les fuites au plus vite.

La Loi Grenelle 2 a imposé un rendement minimum pour les réseaux de distribution d'eau potable, dont la valeur « seuil » dépend de la densité de l'habitat et de la taille du service, ainsi que de la disponibilité de la ressource en eau.

En cas de non atteinte de ce rendement minimum, la collectivité dispose d'un délai de deux ans pour élaborer un « plan d'actions » visant à maîtriser les pertes en eau et améliorer le rendement. La non-réalisation de ce plan d'actions entraîne le doublement de la redevance pour prélèvement sur la ressource en eau de l'Agence de l'eau.

Le tableau ci-dessous présente les principaux indicateurs de performance pour l'année 2021 qui rendent compte de la maîtrise des pertes en eau du service.

Année	Rdt (%)	Objectif Rdt Grenelle2(%)	ILP (m <sup>3</sup> /j/km)	ILVNC (m <sup>3</sup> /j/km)	ILC (m <sup>3</sup> /j/km)
2021	87,0	67,30	1,73	2,58	11,52

**Rdt (Rendement du réseau de distribution (%))** : (volume consommé autorisé année entière + volume vendu à d'autres services) / (volume produit + volume acheté à d'autres services)

**Objectif Rdt Grenelle 2 (%)** : Seuil de rendement à atteindre compte-tenu des caractéristiques du service, estimé conformément au décret du 27 janvier 2012

**ILP (indice linéaire des pertes (m<sup>3</sup>/j/km))** : (volume mis en distribution – volume consommé autorisé année entière) / ((longueur de canalisation de distribution)/nombre de jours dans l'année)

**ILVNC (indice linéaire des volumes non-comptés (m<sup>3</sup>/j/km))** : (volume mis en distribution – volume comptabilisé année entière) / ((longueur de canalisation de distribution)/ nombre de jours dans l'année)

**ILC (indice linéaire de consommation (m<sup>3</sup>/j/km))** : (volume consommé autorisé année entière + volume vendu à d'autres services) / ((longueur de canalisation de distribution hors branchements)/nombre de jours dans l'année)

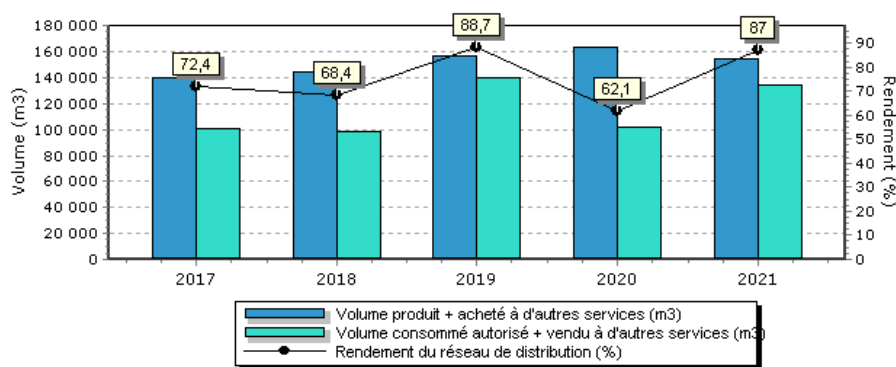
	2017	2018	2019	2020	2021	N/N-1
<b>Rendement du réseau de distribution (%) (A+B)/(C+D)</b>	<b>72,4 %</b>	<b>68,4 %</b>	<b>88,7 %</b>	<b>62,1 %</b>	<b>87,0 %</b>	<b>40,1%</b>
Volume consommé autorisé 365 jours (m3) . . . . . A	101 148	99 003	139 411	101 802	133 995	31,6%
Volume produit (m3) . . . . . C	59 023	48 835	57 468	43 915	44 397	1,1%
Volume acheté à d'autres services (m3) . . . . . D	80 745	95 860	99 715	119 933	109 692	-8,5%

Selon les prestations assurées dans le cadre du contrat, certains termes de la formule peuvent être sans objet. Ils ne sont alors pas affichés dans le tableau

(A = Volume consommé autorisé 365 jours ; B = Volume vendu à d'autres services ; C = Volume produit ; D = Volume acheté à d'autres services)

Calcul effectué selon la circulaire n° 12/DE du 28 avril 2008

**Evolution du rendement du réseau de distribution**



Sous réserve de la confirmation qui sera émise par l'Agence de l'Eau, le rendement de réseau 2021 étant supérieur au seuil de rendement « Grenelle 2 », il n'est pas nécessaire d'établir un plan d'actions spécifique. Veolia poursuivra ses efforts pour améliorer la performance du réseau dans la continuité des actions mises en œuvre en 2021.

**L'indice linéaire des volumes non comptés [P105.3] et l'indice linéaire de pertes en réseau [P106.3]**

	2017	2018	2019	2020	2021
<b>Indice linéaire des volumes non comptés (m3/km/j) (A-B)/(L/1000)/365</b>	<b>5,29</b>	<b>6,20</b>	<b>3,06</b>	<b>5,82</b>	<b>2,58</b>
Volume mis en distribution (m3) . . . . . A	139 768	144 695	157 183	163 848	154 089
Volume comptabilisé 365 jours (m3) . . . . . B	95 526	92 803	131 555	95 900	124 093
Longueur de canalisation de distribution (ml) . . . . . L	22 932	22 932	22 932	31 895	31 876

	2017	2018	2019	2020	2021
<b>Indice linéaire de pertes en réseau (m3/km/j) (A-B)/(L/1000)/365</b>	<b>4,61</b>	<b>5,46</b>	<b>2,12</b>	<b>5,32</b>	<b>1,73</b>
Volume mis en distribution (m3) . . . . . A	139 768	144 695	157 183	163 848	154 089
Volume consommé autorisé 365 jours (m3) . . . . . B	101 148	99 003	139 411	101 802	133 995
Longueur de canalisation de distribution (ml) . . . . . L	22 932	22 932	22 932	31 895	31 876

## 4.3 La maintenance du patrimoine



ENGAGEMENT

On distingue deux types d'interventions :

- ✓ Des opérations programmées d'entretien, maintenance, réparation ou renouvellement, définies grâce à des outils d'exploitation, analysant notamment les risques de défaillance,
- ✓ Des interventions non-programmées (urgences ou crises) qui nécessitent une réactivité maximale des équipes opérationnelles grâce à des procédures d'intervention parfaitement décrites et éprouvées. Les interruptions de service restent ainsi l'exception.

La réalisation de ces interventions conduit le cas échéant à faire appel à des compétences mutualisées (régionales ou nationales) et bénéficie d'outils informatiques de maintenance et de gestion des interventions.



FOCUS

### **La gestion centralisée des interventions**

Le pilotage des interventions de nos techniciens est centralisé, qu'elles soient programmées ou imprévues, qu'il s'agisse de la maintenance d'un équipement, d'une intervention sur le branchement d'un abonné, d'une réparation de fuite ou encore d'un prélèvement pour analyse.

### **Programme annuel :**

Entretien et désinfection des réservoirs d'eau potable :

- Vidanger le réservoir
- Le nettoyer
- Le désinfecter
- Procéder à un prélèvement bactériologique et au contrôle de la turbidité
- Contrôler l'état général intérieur de l'ouvrage (revêtement, serrurerie, ventilation, échelle, crinoline, vidanges, trop plein, équipement de mesure...) et extérieur (peinture, clôture, accès...)
- Entretien des espaces verts des périmètres de protection

Entretien des captages (bac, surverse) : nettoyage, dessablage et désinfection

Entretien des appareils de régulation (réducteur, stabilisateur de pression) : démontage, nettoyage, remplacement des joints, contrôle des pressions, nettoyage du filtre, du pilote et de la boîte à boue

Maintenance des systèmes de chloration : étalonnage et nettoyage

Manœuvre des vannes

Entretien des ballons anti-bélier : contrôle de la pression et gonflage

Vérification des armoires électriques, resserrage des connexions

Mesure des rendements des pompes et réglage des sondes de niveaux

Jaugeage des sources

### **Programme mensuel :**

Contrôle visuel des réservoirs

Relevé des index des compteurs de distribution

Suivi des chlurations : mesure du taux de chlore restant, réglage et changement de la bouteille de chlore si nécessaire

De plus, nous mandatons un organisme de contrôle indépendant pour effectuer les contrôles réglementaires des systèmes électriques, de levage et anti-bélier selon les normes et règlements en vigueur.

#### 4.3.1 Les opérations de maintenance du réseau

Le SIG est un composant essentiel de la gestion du patrimoine réseau. En effet, le SIG permet l'inventaire et la localisation des canalisations et des branchements, ainsi que la connaissance des événements d'exploitation. Cette capitalisation des informations permet d'intervenir efficacement au quotidien et de construire une stratégie optimisée de l'exploitation et du renouvellement.

#### 4.3.2 Les recherches de fuites

Commune	Date	Linéaire inspecté
AUTRANS-MEAUDRE-EN-VERCORS(38)	11/06/2021	108,17
AUTRANS-MEAUDRE-EN-VERCORS(38)	14/06/2021	220,48
AUTRANS-MEAUDRE-EN-VERCORS(38)	15/06/2021	108,17
AUTRANS-MEAUDRE-EN-VERCORS(38)	23/06/2021	740,54

Le nombre de fuites décelées et réparées figure au tableau suivant :

	2017	2018	2019	2020	2021	N/N-1
Nombre de fuites sur canalisations	2	2	2	1	1	0,0%
Nombre de fuites par km de canalisations	0,1	0,1	0,1	0,0	0,0	0%
Nombre de fuites sur branchement	2	0	2	0	0	0,0%
Nombre de fuites pour 100 branchements	0,3	0,0	0,3	0,0	0,0	0,0%
Nombre de fuites sur compteur	3	5				
Nombre de fuites réparées	7	7	4	1	1	0,0%
Linéaire soumis à recherche de fuites	108	5 975	1 609	2 035	1 177	-42,2%

- Liste des fuites sur canalisations :

Commune	Date	Adresse	Diamètre
AUTRANS-MEAUDRE-EN-VERCORS(38)	24/06/2021	D106C	60



## 4.4 L'efficacité environnementale

### 4.4.1 La protection des ressources en eau



La mise en place de périmètres de protection et leur surveillance est indispensable à la préservation de la ressource en eau aussi bien pour les installations gérées en propre que pour les achats d'eau. Le périmètre de protection est un des principaux moyens pour éviter la dégradation de la ressource par des pollutions accidentelles ou diffuses. L'indice d'avancement de la démarche de protection de la ressource du service **[P108.3]** permet d'évaluer ce processus.

	2017	2018	2019	2020	2021
Indice d'avancement de la démarche de protection de la ressource	40 %	40 %	40 %	40 %	40 %

Pour chaque installation de production, cet indice se décompose de la façon suivante :

Indice d'avancement de la démarche de protection de la ressource par installation de production	2017	2018	2019	2020	2021
SOURCE DE CLARET	40 %	40 %	40 %	40 %	40 %

### 4.4.2 Le bilan énergétique du patrimoine



Un management de la performance énergétique des installations est mis en œuvre. La performance énergétique des équipements est prise en compte dans leur renouvellement. Cela contribue ainsi à la réduction des consommations d'énergie et à la limitation des émissions de gaz à effet de serre.

Le tableau détaillé du Bilan énergétique du patrimoine se trouve en annexe.

### 4.4.3 La consommation de réactifs

Selon les cas, le choix du réactif est établi de façon à optimiser le traitement :

- ✓ assurer une eau de qualité conforme aux normes de potabilité,
- ✓ réduire les quantités de réactifs à utiliser.

### 4.4.4 La valorisation des sous-produits

#### *La valorisation des déchets liés au service*



Les déchets liés à l'activité du service sont gérés suivant des filières respectueuses de l'environnement. Le recyclage des matériaux est privilégié.

L'engagement de responsabilité environnementale permet à Veolia de développer des bonnes pratiques en termes de gestion des déchets. Ainsi, de plus en plus, les équipes opérationnelles trient à la source les huiles, graisses et absorbants (matières souillées par des solvants, des huiles...), les déchets d'équipements électriques et électroniques (DEEE), les déchets d'activité réseau, les déchets métalliques, les emballages (carton, bois, polystyrène...), les déchets de laboratoire (verrerie, sous-produits d'analyses) et les déchets de bureaux (papier, plastique, verre, piles, cartouches d'imprimantes...).

# 5.

RAPPORT  
FINANCIER DU  
SERVICE





Ce chapitre présente le Compte Annuel de Résultat de l'Exploitation de la Délégation (CARE). Il fait également le point sur la situation des biens, les programmes d'investissement et de renouvellement, ainsi que les engagements du délégataire à incidence financière.

## 5.1 Le Compte Annuel de Résultat de l'Exploitation de la Délégation (CARE)

Le présent chapitre est présenté conformément aux dispositions du décret 2016-86 du 1<sup>er</sup> février 2016.

### *Le CARE*

Le compte annuel et l'état détaillé des produits figurent ci-après. Les modalités retenues pour la détermination des produits et charges et l'avis des Commissaires aux Comptes sont présentés en annexe du présent rapport « Annexes financières ».

Les données ci-dessous sont en Euros.

**Compte Annuel de Résultat de l'Exploitation**  
**Année 2021**  
(en application du décret du 14 mars 2005)

Collectivité: BZ310 - MEAUDRE

Eau

LIBELLE	2020	2021	Ecart %
<b>PRODUITS</b>	<b>191 652</b>	<b>217 273</b>	<b>13,37 %</b>
Exploitation du service	101 260	105 386	
Collectivités et autres organismes publics	87 380	100 564	
Travaux attribués à titre exclusif	335	7 538	
Produits accessoires	2 677	3 784	
<b>CHARGES</b>	<b>194 666</b>	<b>213 927</b>	<b>9,89 %</b>
Personnel	45 084	52 239	
Energie électrique	1 138	1 149	
Analyses	1 256	905	
Sous-traitance, matières et fournitures	20 901	20 085	
Impôts locaux et taxes	1 886	1 486	
Autres dépenses d'exploitation	13 348	15 820	
<i>télécommunications, poste et telegestion</i>	1 162	1 627	
<i>engins et véhicules</i>	5 392	5 112	
<i>informatique</i>	3 582	4 569	
<i>assurances</i>	932	1 320	
<i>locaux</i>	4 240	5 016	
<i>autres</i>	- 1 961	- 1 825	
Contribution des services centraux et recherche	3 112	2 171	
Collectivités et autres organismes publics	87 380	100 564	
Charges relatives aux renouvellements	4 135	4 117	
<i>pour garantie de continuité du service</i>	490	279	
<i>programme contractuel ( renouvellements</i>	3 645	3 838	
Charges relatives aux investissements	11 053	11 219	
<i>programme contractuel ( investissements</i>	11 053	11 219	
Charges relatives aux compteurs du domaine privé	4 775	2 946	
Pertes sur créances irrécouvrables-Contentieux rec	598	1 222	
<b>RESULTAT AVANT IMPOT</b>	<b>- 3 013</b>	<b>3 345</b>	<b>NS</b>
Impôt sur les sociétés (calcul nominal)	0	920	
<b>RESULTAT</b>	<b>- 3 013</b>	<b>2 425</b>	<b>NS</b>

Conforme à la circulaire FP2E de janvier 2006

14/03/2022

### L'état détaillé des produits

L'état suivant détaille les produits figurant sur la première ligne du CARE :

Les données ci-dessous sont en Euros.

VEOLIA EAU-COMPAGNIE GENERALE DES EAUX

Version Finale

### Etat détaillé des produits (1) Année 2021

Collectivité: BZ310 - MEAUDRE

Eau

LIBELLE	2020	2021	Ecart %
Recettes liées à la facturation du service	101 260	105 386	4,07 %
dont produits au titre de l'année (hors estimations)	101 518	105 661	4,08 %
<i>dont variation de la part estimée sur consommations</i>	- 258	- 275	
<b>Exploitation du service</b>	<b>101 260</b>	<b>105 386</b>	<b>4,07 %</b>
Produits : part de la collectivité contractante	61 896	65 765	6,25 %
dont produits au titre de l'année (hors estimations)	61 545	67 492	9,66 %
<i>dont variation de la part estimée sur consommations</i>	351	- 1 728	
Redevance prélèvement (Agence de l'Eau)	5 678	9 302	NS
dont produits au titre de l'année (hors estimations)	6 344	9 070	42,97 %
<i>dont variation de la part estimée sur consommations</i>	- 666	231	
Redevance de lutte contre la pollution (Agence de l'Eau)	19 806	25 498	28,74 %
dont produits au titre de l'année (hors estimations)	19 705	26 353	33,74 %
<i>dont variation de la part estimée sur consommations</i>	101	- 856	
<b>Collectivités et autres organismes publics</b>	<b>87 380</b>	<b>100 564</b>	<b>15,09 %</b>
<b>Produits des travaux attribués à titre exclusif</b>	<b>335</b>	<b>7 538</b>	<b>NS</b>
<b>Produits accessoires</b>	<b>2 677</b>	<b>3 784</b>	<b>41,35 %</b>

(1) Cette page contient le détail de la première ligne du CARE (produits hors TVA).

14/03/22

Compte tenu des arrondis effectués pour présenter la valeur sans décimale, le total des produits ci-dessus peut être différent à quelques euros près du total des produits inscrits sur le compte annuel de résultat de l'exploitation.

Les principales évolutions des produits et des charges sont les suivantes :

## 5.2 Situation des biens

### *Variation du patrimoine immobilier*

Cet état retrace les opérations d'acquisition, de cession ou de restructuration d'ouvrages financées par le délégataire, qu'il s'agisse de biens du domaine concédé ou de biens de reprise.

### *Inventaire des biens*

L'inventaire au 31 décembre de l'exercice est établi selon les préconisations de la FP2E. Les biens désignés comme biens de retour ou biens de reprise sont ceux expressément désignés comme tels au contrat, conformément au décret 2016-86 du 1er février 2016. S'il y a lieu, l'inventaire distingue les biens propres du délégataire.

### *Situation des biens*

La situation des biens est consultable aux chapitres 3.1 et 3.2.

Par ce compte rendu, Veolia présente une vue d'ensemble de la situation du patrimoine du service délégué, à partir des constats effectués au quotidien (interventions, inspections, auto-surveillance, astreinte,...) et d'une analyse des faits marquants, des études disponibles et d'autres informations le cas échéant.

Ce compte rendu permet ainsi à la Collectivité, par une connaissance précise des éventuels problèmes, de leur probable évolution et des solutions possibles, de mieux programmer ses investissements.

Les biens dont l'état ou le fonctionnement sont satisfaisants, ou pour lesquels Veolia n'a pas décelé d'indice négatif, et qui à ce titre n'appellent pas ici de commentaire particulier, ne figurent pas dans ce compte rendu.



## 5.3 Les investissements et le renouvellement

Les états présentés permettent de tracer, selon le format prévu au contrat, la réalisation des programmes d'investissement et/ou de renouvellement à la charge du délégataire, et d'assurer le suivi des fonds contractuels d'investissement.

La méthode de calcul de la charge économique imputée au compte de la délégation est présentée dans l'annexe financière « Les modalités d'établissement du CARE ».

### *Programme contractuel d'investissement*

Sans objet

### *Programme contractuel de renouvellement*

	Renouvelé exercices antérieurs	Renouvelé dans l'exercice
<b>Installations électromécaniques</b>		
<b>CAPTAGE DU CLARET</b>		
POSTE DE COMPTAGE		2021
<b>RESERVOIR DU CHATELARD</b>		
HYDROSAVY DN100	2016	
POSTE DE COMPTAGE	2012	
TELESURVEILLANCE	2012	
<b>Réseaux</b>	<b>Quantité renouvelée exercices antérieurs</b>	<b>Quantité renouvelée dans l'exercice</b>
BRANCHEMENTS EAU DIA: 25- 35 MIL.: 5	4	
BRANCHEMENTS EAU DIA: 15- 20 MIL.: 5	3	

### *Les autres dépenses de renouvellement*

Les états présentés dans cette section permettent de suivre les dépenses réalisées dans le cadre d'une obligation en garantie pour la continuité du service ou d'un fonds contractuel de renouvellement.

La méthode de calcul de la charge économique imputée au compte de la délégation est présentée dans l'annexe financière «Les modalités d'établissement du CARE».

#### **Dépenses relevant d'une garantie pour la continuité du service :**

Cet état fournit, sous la forme préconisée par la FP2E, les dépenses de renouvellement réalisées au cours de l'exercice dans le cadre d'une obligation en garantie pour la continuité du service.

Nature des biens	2021
Equipements (€)	2 142,51

#### **Dépenses relevant d'un fonds de renouvellement :**

Un fonds de renouvellement a été défini au contrat. Les dépenses et la situation du fonds relatif à l'exercice sont résumées dans les tableaux suivants :

Sans objet



## 5.4 Les engagements à incidence financière

Ce chapitre a pour objectif de présenter les engagements liés à l'exécution du service public et qui, à ce titre, peuvent entraîner des obligations financières entre Veolia, actuel délégataire de service, et toute entité (publique ou privée) qui pourrait être amenée à reprendre à l'issue du contrat l'exécution du service. Ce chapitre constitue pour les élus un élément de transparence et de prévision.

Conformément aux préconisations de l'Ordre des Experts Comptables, ce chapitre ne présente que les « engagements significatifs, sortant de l'ordinaire, nécessaires à la continuité du service, existant à la fin de la période objet du rapport, et qui à la fois devraient se continuer au-delà du terme normal de la convention de délégation et être repris par l'exploitant futur ».

Afin de rester simples, les informations fournies ont une nature qualitative. A la demande de la Collectivité, et en particulier avant la fin du contrat, Veolia pourra détailler ces éléments.

### 5.4.1 Flux financiers de fin de contrat

Les flux financiers de fin de contrat doivent être anticipés dans les charges qui s'appliqueront immédiatement à tout nouvel exploitant du service. Sur la base de ces informations, il est de la responsabilité de la Collectivité, en qualité d'entité organisatrice du service, d'assurer la bonne prise en compte de ces contraintes dans son cahier des charges.

#### *Régularisations de TVA*

Si Veolia a assuré pour le compte de la Collectivité la récupération de la TVA au titre des immobilisations (investissements) mises à disposition<sup>1</sup>, deux cas se présentent :

- ✓ Le nouvel exploitant est assujéti à la TVA<sup>2</sup> : aucun flux financier n'est nécessaire. Une simple déclaration des montants des immobilisations, dont la mise à disposition est transférée, doit être adressée aux Services de l'Etat.
- ✓ Le nouvel exploitant n'est pas assujéti à la TVA : l'administration fiscale peut être amenée à réclamer à Veolia la part de TVA non amortie sur les immobilisations transférées. Dans ce cas, le repreneur doit s'acquitter auprès de Veolia du montant dû à l'Administration Fiscale pour les immobilisations transférées, et simultanément faire valoir ses droits auprès du Fonds de Compensation de la TVA. Le cahier des charges doit donc imposer au nouvel exploitant de disposer des sommes nécessaires à ce remboursement.

#### *Biens de retour*

Les biens de retour (listés dans l'inventaire détaillé des biens du service) sont remis gratuitement à la Collectivité à l'échéance du contrat selon les modalités prévues au contrat.

#### *Biens de reprise*

Les biens de reprise (listés dans l'inventaire détaillé des biens du service) seront remis au nouvel exploitant, si celui-ci le souhaite, à l'échéance du contrat selon les modalités prévues au contrat. Ces biens doivent généralement être achetés par le nouvel exploitant.

<sup>1</sup> art. 210 de l'annexe II du Code Général des Impôts

<sup>2</sup> Conformément au principe posé par le nouvel article 257 bis du Code Général des Impôts précisé par l'instruction 3 A 6 36 parue au BOI N°50 du 20 Mars 2006 repris dans le BOFIP (BOI-TVA-CHAMP-10-10-50-10)

### **Autres biens ou prestations**

Hormis les biens de retour et les biens de reprise prévus au contrat, Veolia utilise, dans le cadre de sa liberté de gestion, certains biens et prestations. Le cas échéant, sur demande de la Collectivité et selon des conditions à déterminer, les parties pourront convenir de leur mise à disposition auprès du nouvel exploitant.

### **Consommations non relevées et recouvrement des sommes dues au délégataire à la fin du contrat**

Les sommes correspondantes au service exécuté jusqu'à la fin du contrat sont dues au délégataire sortant. Il y a lieu de définir avec la Collectivité les modalités de facturation (relevé spécifique, prorata temporis) et de recouvrement des sommes dues qui s'imposeront au nouvel exploitant, ainsi que les modalités de reversement des surtaxes correspondantes.

#### **5.4.2 Dispositions applicables au personnel**

Les dispositions applicables au personnel du délégataire sortant s'apprécient dans le contexte de la période de fin de contrat. Les engagements qui en découlent pour le nouvel exploitant ne peuvent pas faire ici l'objet d'une présentation totalement exhaustive, pour deux motifs principaux :

- ✓ ils évoluent au fil du temps, au gré des évolutions de carrière, des aléas de la vie privée des agents et des choix d'organisation du délégataire,
- ✓ ils sont soumis à des impératifs de protection des données personnelles.

Veolia propose de rencontrer la Collectivité sur ce sujet pour inventorier les contraintes qui s'appliqueront en fin de contrat.

### **Dispositions conventionnelles applicables aux salariés de Veolia**

Les salariés de Veolia bénéficient :

- ✓ des dispositions de la Convention Collective Nationale des Entreprises des Services d'Eau et d'Assainissement du 12 avril 2000 ;
- ✓ des dispositions de l'accord interentreprises de l'Unité Economique et Sociale " Veolia - Générale des Eaux " du 12 novembre 2008 qui a pris effet au 1<sup>er</sup> janvier 2009, d'accords conclus dans le cadre de cette Unité Economique et Sociale et qui concernent notamment : l'intéressement et la participation, le temps de travail des cadres, la protection sociale (retraite, prévoyance, handicap, formation) et d'accords d'établissement, usages et engagements unilatéraux.

### **Protection des salariés et de l'emploi en fin de contrat**

Des dispositions légales assurent la protection de l'emploi et des salariés à l'occasion de la fin d'un contrat, lorsque le service est susceptible de changer d'exploitant, que le futur exploitant ait un statut public ou privé. A défaut, il est de la responsabilité de la Collectivité de prévoir les mesures appropriées.

Lorsque l'entité sortante constitue une entité économique autonome, c'est-à-dire comprend des moyens corporels (matériel, outillage, marchandises, bâtiments, ateliers, terrains, équipements), des éléments incorporels (clientèle, droit au bail, etc.) et du personnel affecté, le tout organisé pour une mission identifiée, l'ensemble des salariés qui y sont affectés sont automatiquement transférés au nouvel exploitant, qu'il soit public ou privé (art. L 1224-1 du Code du Travail).

Dans cette hypothèse, Veolia transmettra à la Collectivité, à la fin du contrat, la liste des salariés affectés au contrat ainsi que les éléments d'information les concernant (en particulier masse salariale correspondante).

Le statut applicable à ces salariés au moment du transfert et pendant les trois mois suivants est celui en vigueur chez Veolia. Au-delà de ces trois mois, le statut Veolia est soit maintenu pendant une période de douze mois maximum, avec maintien des avantages individuels acquis au-delà de ces douze mois, soit aménagé au statut du nouvel exploitant.

Lorsque l'entité sortante ne constitue pas une entité économique autonome mais que le nouvel exploitant entre dans le champ d'application de la Convention collective Nationale des entreprises d'eau et d'assainissement d'avril 2000, l'application des articles 2.5.2 ou 2.5.4 de cette Convention s'impose tant au précédent délégataire qu'au nouvel exploitant avant la fin de la période de 12 mois.

A défaut d'application des dispositions précitées, seule la Collectivité peut prévoir les modalités permettant la sauvegarde des emplois correspondant au service concerné par le contrat de délégation qui s'achève. Veolia se tient à la disposition de la Collectivité pour fournir en amont les informations nécessaires à l'anticipation de cette question.

En tout état de cause, d'un point de vue général, afin de clarifier les dispositions applicables et de protéger l'emploi, nous proposons de préciser avec la Collectivité avant la fin du contrat, le cadre dans lequel sera géré le statut des salariés et la protection de l'emploi à la fin du contrat. Il est utile que ce cadre soit précisé dans le cahier des charges du nouvel exploitant.

La liste nominative des agents<sup>3</sup> affectés au contrat peut varier en cours de contrat, par l'effet normal de la vie dans l'entreprise : mutations, départs et embauches, changements d'organisation, mais aussi par suite d'événements de la vie personnelle des salariés. Ainsi, la liste nominative définitive ne pourra être constituée qu'au cours des dernières semaines d'exécution du contrat.

#### **Comptes entre employeurs successifs**

Les dispositions à prendre entre employeurs successifs concernant le personnel transféré sont les suivantes :

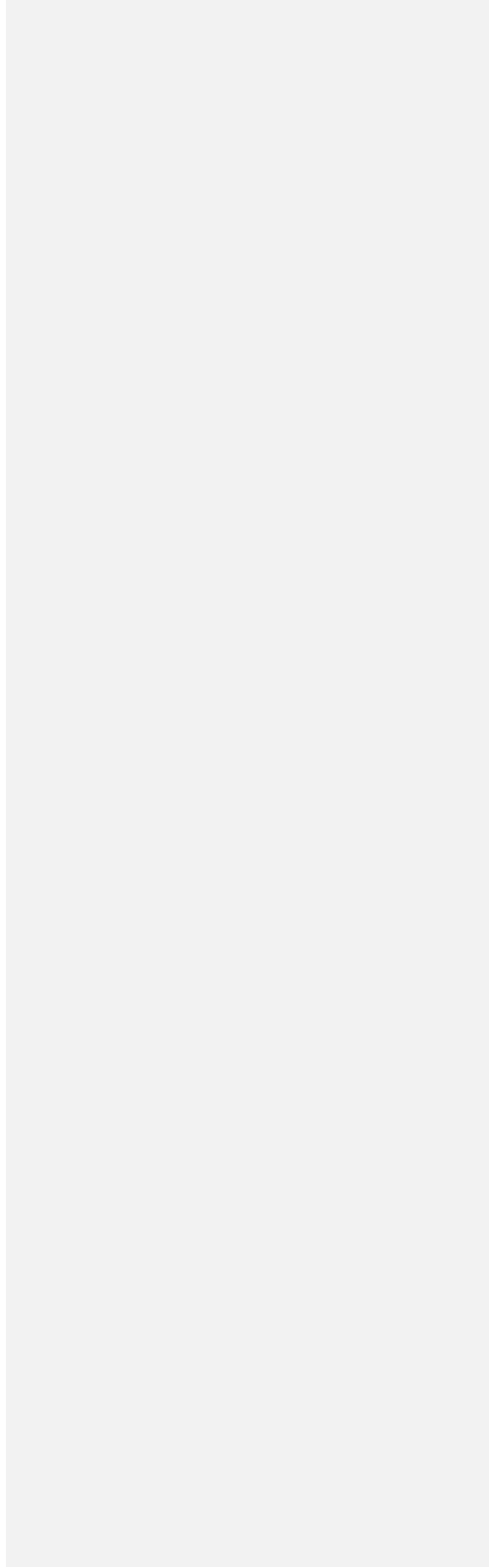
- ✓ de manière générale, dispositions identiques à celles appliquées en début du contrat,
- ✓ concernant les salaires et notamment salaires différés : chaque employeur supporte les charges afférentes aux salaires (et les charges sociales ou fiscales directes ou indirectes y afférant) rattachables à la période effective d'activité dont il a bénéficié ; le calcul est fait sur la base du salaire de référence ayant déterminé le montant de la charge mais plafonné à celui applicable au jour de transfert : ce compte déterminera notamment les prorata 13<sup>ème</sup> mois, de primes annuelles, de congés payés, décomptes des heures supplémentaires ou repos compensateurs,....,
- ✓ concernant les autres rémunérations : pas de comptes à établir au titre des rémunérations différées dont les droits ne sont exigibles qu'en cas de survenance d'un événement ultérieur non encore intervenu : indemnité de départ à la retraite, droits à des retraites d'entreprises à prestations définies, médailles du travail,...

---

<sup>3</sup> Certaines informations utiles ont un caractère confidentiel et n'ont pas à figurer dans le rapport annuel qui est un document public. Elles pourront être fournies, dans le respect des droits des personnes intéressées, séparément à l'autorité délégante, sur sa demande justifiée par la préparation de la fin de contrat.

# 6.

ANNEXES



## 6.1 La facture 120 m<sup>3</sup>

AUTRANS-MEAUDRE EN VERCORS	m <sup>3</sup>	Prix au 01/01/2022	Montant au 01/01/2021	Montant au 01/01/2022	N/N-1
<b>Production et distribution de l'eau</b>			<b>262,48</b>	<b>274,27</b>	<b>4,49%</b>
<b>Part délégataire</b>			<b>156,08</b>	<b>166,93</b>	<b>6,95%</b>
Abonnement			116,40	124,99	7,38%
Consommation	120	0,3495	39,68	41,94	5,70%
<b>Part communale</b>			<b>15,00</b>	<b>96,60</b>	<b>544,00%</b>
Abonnement			15,00	15,00	0,00%
Consommation	120	0,6800		81,60	
<b>Part syndicale</b>			<b>81,60</b>		
Consommation	120	0,0000	81,60		
<b>Préservation des ressources en eau (agence de l'eau)</b>	<b>120</b>	<b>0,0895</b>	<b>9,80</b>	<b>10,74</b>	<b>9,59%</b>
<b>Collecte et dépollution des eaux usées</b>			<b>262,60</b>	<b>262,60</b>	<b>0,00%</b>
<b>Part communale</b>			<b>262,60</b>	<b>262,60</b>	<b>0,00%</b>
Abonnement			115,00	115,00	0,00%
Consommation	120	1,2300	147,60	147,60	0,00%
<b>Organismes publics et TVA</b>			<b>67,88</b>	<b>69,73</b>	<b>2,73%</b>
Lutte contre la pollution (agence de l'eau)	120	0,2800	33,60	33,60	0,00%
Modernisation du réseau de collecte	120	0,1600	18,00	19,20	6,67%
TVA			16,28	16,93	3,99%
<b>TOTAL € TTC</b>			<b>592,96</b>	<b>606,60</b>	<b>2,30%</b>



## 6.2 Les données consommateurs par commune

	2017	2018	2019	2020	2021	N/N-1
<b>AUTRANS-MEAUDRE EN VERCORS</b>						
Nombre d'habitants desservis total (estimation)	1 375	1 366	1 362	1 371	1 379	0,6%
Nombre d'abonnés (clients)	795	816	814	817	828	1,3%
Volume vendu (m3)	83 404	84 167	90 160	70 548	84 286	19,5%

## 6.3 La qualité de l'eau

### 6.3.1 La ressource

Le tableau suivant présente le nombre de résultats d'analyses obtenus sur l'ensemble des ressources du service :

	Contrôle sanitaire		Surveillance par le délégataire	
	Nb total de résultats d'analyses	Nb de résultats d'analyses conformes	Nb total de résultats d'analyses	Nb de résultats d'analyses conformes
Microbiologique	2	2	2	2
Physico-chimique	326	326	1	1

Détail des non-conformités sur la ressource :

Tous les résultats sont conformes.

### 6.3.2 L'eau produite et distribuée

La qualité de l'eau produite et distribuée est évaluée au regard des limites de qualité et des références de qualité définies par la réglementation :

- ✓ les limites de qualité visent les paramètres susceptibles de générer des risques immédiats ou à plus long terme pour la santé du consommateur,
- ✓ les références de qualité sont des valeurs indicatives établies à des fins de suivi des installations de production et de distribution d'eau potable. Un dépassement ne traduit pas forcément un risque sanitaire pour le consommateur mais implique la mise en œuvre d'actions correctives.

#### Conformité des prélèvements

Tableaux synthétiques de la conformité des prélèvements aux limites de qualité :

Limite de qualité	Contrôle Sanitaire		Surveillance du Délégué		Contrôle sanitaire et surveillance du délégataire	
	Nb PLV total	Nb PLV conformes	Nb PLV total	Nb PLV conformes	Nb PLV total	Nb PLV conformes
Microbiologique	16	16	8	8	24	24
Physico-chimie	6	6	0	0	6	6

Un prélèvement est déclaré non-conforme si au moins un des paramètres le constituant est non-conforme à une limite de qualité.

	Taux de conformité Contrôle Sanitaire	Taux de conformité Surveillance du Délégué	Taux de conformité Contrôle Sanitaire et Surveillance du Délégué
Microbiologique	100,0 %	100,0 %	100,0 %
Physico-chimie	100,0 %	%	100,0 %

Un prélèvement est déclaré non-conforme si au moins un des paramètres le constituant est non-conforme à une limite de qualité.

### Conformité des paramètres analytiques

Le tableau suivant présente en détail les résultats d'analyses et leur conformité en distinguant les paramètres soumis à limite de qualité des paramètres soumis à une référence de qualité<sup>4</sup> :

	Contrôle sanitaire		Surveillance par le délégataire	
	Nb total de résultats d'analyses	Conformité aux limites / Respect des Références	Nb total de résultats d'analyses	Conformité aux limites / Respect des Références
<b>Paramètres soumis à Limite de Qualité</b>				
Microbiologique	32	32	16	16
Physico-chimique	326	326		
<b>Paramètres soumis à Référence de Qualité</b>				
Microbiologique	64	64	24	24
Physico-chimique	162	162	20	20
<b>Autres paramètres analysés</b>				
Microbiologique				
Physico-chimique	120			

Un prélèvement est déclaré non-conforme si au moins un des paramètres le constituant est non-conforme à une limite de qualité.

### 6.3.3 Nombre de résultats et conformité des analyses sur l'eau produite et distribuée par entités réseau

<sup>4</sup> Attention, tous les paramètres analysés ne sont pas forcément soumis à limite ou à référence de qualité.

PC - Dessableur des trois fontaines

Paramètre	Mini	Moyen	Maxi	Nb d'analyse(s)	Unité	Norme
E.Coli /100ml	9		20	2	n/100ml	<= 20000
Entérocoques fécaux	0		4	2	n/100ml	<= 10000
Carbonates	0	0	0	1	mg/l CO3	
CO2 libre	11	11	11	1	mg/l CO2	
Equ.Calco (0;1;2;3;4)	0		0	1	Qualitatif	
Hydrogénocarbonates	267	267	267	1	mg/l	
pH à température de l'eau	8	8	8	1	Unité pH	
pH d'équilibre (à T pH insitu)	7.5	7.5	7.5	1	Unité pH	
Titre Alcalimétrique Complet	21.85	21.85	21.85	1	°F	
Aspect (0 = RAS, 1 sinon)	0		0	1	Qualitatif	
Couleur apr. filtration simple	0	0	0	1	mg/l Pt	<= 200
Couleur (0=RAS 1 sinon)	0		0	1	Qualitatif	
Odeur (0=RAS, 1 sinon)	0		0	1	Qualitatif	
Turbidité	0.15	0.15	0.15	1	NFU	
Hydrocarbure dissous (indice)	0	0	0	1	mg/l	<= 1
Pluviométrie-48h	50	50	50	1	mm	
Température de l'air	15.9	15.9	15.9	1	°C	
Température de l'eau	11.8	11.9	12	2	°C	<= 25
Fer dissous	0	0	0	1	µg/l	
Manganèse total	0	0	0	1	µg/l	
Calcium	84.7	84.7	84.7	1	mg/l	
Chlorures	1	1	1	1	mg/l	<= 200
Conductivité à 25°C	338	338	338	1	µS/cm	
Conductivité à 25°C in situ	400	400	400	1	µS/cm	
Magnésium	1	1	1	1	mg/l	
Potassium	0.3	0.3	0.3	1	mg/l	
Silicates (en mg/l de SiO2)	6.7	6.7	6.7	1	mg/l	
Sodium	1	1	1	1	mg/l	<= 200
Sulfates	3.2	3.2	3.2	1	mg/l	<= 250
Carbone Organique Total	0.35	0.35	0.35	1	mg/l C	<= 10
O2 dissous % Saturation	98.2	98.2	98.2	1	%sat.	>= 30
Ammonium	0	0	0	1	mg/l	<= 4
Nitrates	1.5	1.5	1.5	1	mg/l	<= 100
Nitrates/50 + Nitrites/3	0.03	0.03	0.03	1	mg/l	
Nitrites	0	0	0	1	mg/l	
Phosphore total (en P2O5)	0.046	0.046	0.046	1	mg/l P2O5	
Antimoine	0	0	0	1	µg/l	
Arsenic	0	0	0	1	µg/l	<= 100
Bore	0	0	0	1	µg/l	
Cadmium	0	0	0	1	µg/l	<= 5
Fluorures	0	0	0	1	µg/l	
Nickel	0	0	0	1	µg/l	
Sélénium	0	0	0	1	µg/l	<= 10
Tetra + Trichloroéthylène	0	0	0	1	µg/l	
Tétrachloroéthylène-1,1,2,2	0	0	0	1	µg/l	

Trichloroéthylène	0	0	0	1	µg/l
-------------------	---	---	---	---	------

**UP - CHATELARD**

Paramètre	Mini	Moyen	Maxi	Nb d'analyse(s)	Unité	Norme
Bact et spores sulfito-rédu	0		0	2	n/100ml	= 0
Bact Revivifiables à 22°C 68h	0		1	3	n/ml	
Bact Revivifiables à 36°C 44h	0		0	3	n/ml	
Bactéries Coliformes	0		0	3	n/100ml	= 0
E.Coli /100ml	0		0	3	n/100ml	= 0
Entérocoques fécaux	0		0	3	n/100ml	= 0
pH à température de l'eau	7.4	7.567	7.7	3	Unité pH	[6,5 - 9]
Aspect (0 = RAS, 1 sinon)	0		0	2	Qualitatif	
Couleur apr. filtration simple	0	0	0	2	mg/l Pt	<= 15
Couleur (0=RAS 1 sinon)	0		0	2	Qualitatif	
Odeur (0=RAS, 1 sinon)	0		0	2	Qualitatif	
Saveur (0=RAS, 1 sinon)	0		0	2	Qualitatif	
Turbidité	0.15	0.2	0.25	2	NFU	<= 2
Turbidité Terrain	0.2	0.2	0.2	1	NFU	<= 2
Pluviométrie-48h	0	25	50	2	mm	
Température de l'air	-4	3.25	10.5	2	°C	
Température de l'eau	6.2	10.033	13.9	3	°C	<= 25
Conductivité à 25°C	353	364.5	376	2	µS/cm	[200 - 1200]
Conductivité à 25°C in situ	354	380	406	2	µS/cm	<= 1100
Ammonium	0	0	0	2	mg/l	<= 0.1
Chlore libre	0.11	0.203	0.25	3	mg/l	
Chlore total	0.17	0.24	0.31	2	mg/l	

## UP - UV PAILLON

Paramètre	Mini	Moyen	Maxi	Nb d'analyse(s)	Unité	Norme
Bact et spores sulfito-rédu	0		0	2	n/100ml	= 0
Bact Revivifiables à 22°C 68h	0		0	3	n/ml	
Bact Revivifiables à 36°C 44h	0		0	3	n/ml	
Bactéries Coliformes	0		0	3	n/100ml	= 0
E.Coli /100ml	0		0	3	n/100ml	= 0
Entérocoques fécaux	0		0	3	n/100ml	= 0
Equ.Calco (0;1;2;3;4)	2		2	1	Qualitatif	[1 - 2]
pH à température de l'eau	7.32	7.54	7.7	3	Unité pH	[6,5 - 9]
pH d'équilibre (à T pH insitu)	7.5	7.5	7.5	1	Unité pH	
Titre Alcalimétrique Complet	21.45	21.725	22	2	°F	
Titre Hydrotimétrique	21.3	22.025	22.75	2	°F	
Aspect (0 = RAS, 1 sinon)	0		0	2	Qualitatif	
Couleur apr. filtration simple	0	0	0	2	mg/l Pt	<= 15
Couleur (0=RAS 1 sinon)	0		0	2	Qualitatif	
Odeur (0=RAS, 1 sinon)	0		0	2	Qualitatif	
Saveur (0=RAS, 1 sinon)	0		0	2	Qualitatif	
Turbidité	0.23	0.27	0.31	2	NFU	<= 2
Turbidité Terrain	0.38	0.38	0.38	1	NFU	<= 2
Acrylamide	0	0	0	1	µg/l	<= 0.1
Epichlorohydrine	0	0	0	1	µg/l	<= 0.1
Pluviométrie-48h	0	0	0	2	mm	
Température de l'air	11.9	17.55	23.2	2	°C	
Température de l'eau	9	10.367	11.1	3	°C	<= 25
Fer total	0	0	0	1	µg/l	<= 200
Manganèse total	0	0	0	1	µg/l	<= 50
Calcium	89.5	89.5	89.5	1	mg/l	
Chlorures	1	1.05	1.1	2	mg/l	<= 250
Conductivité à 25°C	408	418.5	429	2	µS/cm	[200 - 1200]
Conductivité à 25°C in situ	383	391.5	400	2	µS/cm	<= 1100
Potassium	0.3	0.3	0.3	1	mg/l	
Sodium	0.8	0.8	0.8	1	mg/l	<= 200
Sulfates	3.2	3.25	3.3	2	mg/l	<= 250
Carbone Organique Total	0.28	0.3	0.32	2	mg/l C	<= 2
Matières organiques à 254 nm	100	100	100	1	Abs/m	
Ammonium	0	0	0	2	mg/l	<= 0.1
Nitrates	1.4	1.5	1.6	2	mg/l	<= 50
Nitrates/50 + Nitrites/3	0.03	0.03	0.03	2	mg/l	<= 1
Nitrites	0	0	0	2	mg/l	<= 0.1
Aluminium total	0	0	0	1	mg/l	<= 0.2
Arsenic	0	0	0	1	µg/l	<= 10
Baryum	0	0	0	1	mg/l	<= 0.7
Bore	0	0	0	1	µg/l	<= 1000
Cyanures totaux	0	0	0	1	µg/l	<= 50
Fluorures	0	0	0	1	µg/l	<= 1500
Mercure	0	0	0	1	µg/l	<= 1

Sélénium	0	0	0	1	µg/l	<= 10
Chlorure de vinyl monomère	0	0	0	1	µg/l	<= 0.5
Dichloroéthane-1,2	0	0	0	1	µg/l	<= 3
Tetra + Trichloroéthylène	0	0	0	1	µg/l	<= 10
Tétrachloroéthylène-1,1,2,2	0	0	0	1	µg/l	
Trichloroéthylène	0	0	0	1	µg/l	
Chlore libre	0	0	0	3	mg/l	
Chlore total	0	0	0	2	mg/l	
Bromates	0	0	0	1	µg/l	<= 10
Bromoforme	0	0	0	1	µg/l	
Chloroforme	0	0	0	1	µg/l	
Dibromomonochlorométhane	0	0	0	1	µg/l	
Dichloromonobromométhane	0	0	0	1	µg/l	
Trihalométhanes totaux (4)	0	0	0	1	µg/l	<= 100
Benzène	0	0	0	1	µg/l	<= 1



**ZD - MEAUDRE**

Paramètre	Mini	Moyen	Maxi	Nb d'analyse(s)	Unité	Norme
Bact et spores sulfito-rédu	0		0	7	n/100ml	= 0
Bact Revivifiables à 22°C 68h	0		15	10	n/ml	
Bact Revivifiables à 36°C 44h	0		23	10	n/ml	
Bactéries Coliformes	0		0	10	n/100ml	= 0
E.Coli /100ml	0		0	10	n/100ml	= 0
Entérocoques fécaux	0		0	10	n/100ml	= 0
pH à température de l'eau	7.63	7.828	8.12	9	Unité pH	[6,5 - 9]
Titre Hydrotimétrique	19.3	20.4	21.5	2	°F	
Aspect (0 = RAS, 1 sinon)	0		0	7	Qualitatif	
Couleur apr. filtration simple	0	0	0	7	mg/l Pt	<= 15
Couleur (0=RAS 1 sinon)	0		0	5	Qualitatif	
Odeur (0=RAS, 1 sinon)	0		0	7	Qualitatif	
Saveur (0=RAS, 1 sinon)	0		0	7	Qualitatif	
Turbidité	0.19	0.286	0.39	7	NFU	<= 2
Acrylamide	0	0	0	1	µg/l	<= 0.1
Epichlorohydrine	0	0	0	1	µg/l	<= 0.1
Pluviométrie-48h	0	0	0	7	mm	
Température de l'air	-8.9	5.014	17	7	°C	
Température de l'eau	4.5	10.244	16.9	9	°C	<= 25
Calcium	84.5	84.5	84.5	1	mg/l	
Conductivité à 25°C	267	362.143	412	7	µS/cm	[200 - 1200]
Conductivité à 25°C in situ	268	365.571	407	7	µS/cm	<= 1100
Magnésium	0.9	0.9	0.9	1	mg/l	
Ammonium	0	0	0	7	mg/l	<= 0.1
Nitrites	0	0	0	1	mg/l	<= 0.5
Aluminium total	0	0.043	0.085	2	mg/l	<= 0.2
Antimoine	0	0	0	1	µg/l	<= 5
Cadmium	0	0	0	1	µg/l	<= 5
Chrome total	0	0	0	1	µg/l	<= 50
Cuivre	0.6	0.6	0.6	1	mg/l	<= 2
Nickel	0	0	0	1	µg/l	<= 20
Plomb	0	0	0	1	µg/l	<= 10
Chlorure de vinyl monomère	0	0	0	1	µg/l	<= 0.5
Benzo(a)pyrène	0	0	0	1	µg/l	<= 0.01
Benzo(1,1,2)fluoranthène	0	0	0	1	µg/l	<= 0.1
Benzo(1,1,2)pérylène	0	0	0	1	µg/l	<= 0.1
Benzo(3,4)fluoranthène	0	0	0	1	µg/l	<= 0.1
Hydroca.policycl.arom. 4sub nx	0	0	0	1	µg/l	<= 0.1
Indéno(1,2,3-cd) Pyrène	0	0	0	1	µg/l	<= 0.1
Chlore libre	0.09	0.244	0.44	7	mg/l	
Chlore total	0.14	0.306	0.62	7	mg/l	

**ZD - MEAUDRE - TROU QUI SOUFFLE**

Paramètre	Mini	Moyen	Maxi	Nb d'analyse(s)	Unité	Norme
Bact et spores sulfito-rédu	0		0	3	n/100ml	= 0
Bact Revivifiables à 22°C 68h	0		1	6	n/ml	
Bact Revivifiables à 36°C 44h	0		1	6	n/ml	
Bactéries Coliformes	0		0	6	n/100ml	= 0
E.Coli /100ml	0		0	6	n/100ml	= 0
Entérocoques fécaux	0		0	6	n/100ml	= 0
pH à température de l'eau	7.2	7.627	7.9	6	Unité pH	[6,5 - 9]
Titre Hydrotimétrique	16.18	16.18	16.18	1	°F	
Aspect (0 = RAS, 1 sinon)	0		0	3	Qualitatif	
Couleur apr. filtration simple	0	0	0	3	mg/l Pt	<= 15
Couleur (0=RAS 1 sinon)	0		0	3	Qualitatif	
Odeur (0=RAS, 1 sinon)	0		0	3	Qualitatif	
Saveur (0=RAS, 1 sinon)	0		0	3	Qualitatif	
Turbidité	0	0.133	0.27	3	NFU	<= 2
Turbidité Terrain	0.2	0.2	0.2	1	NFU	<= 2
Acrylamide	0	0	0	1	µg/l	<= 0.1
Epichlorohydrine	0	0	0	1	µg/l	<= 0.1
Pluviométrie-48h	0	50	100	3	mm	
Température de l'air	2.2	11.633	16.5	3	°C	
Température de l'eau	8.8	12.133	19.5	6	°C	<= 25
Conductivité à 25°C	276	307.333	333	3	µS/cm	[200 - 1200]
Conductivité à 25°C in situ	284	308.667	332	3	µS/cm	<= 1100
Ammonium	0	0	0	3	mg/l	<= 0.1
Nitrites	0	0	0	1	mg/l	<= 0.5
Aluminium total	0.067	0.078	0.089	2	mg/l	<= 0.2
Antimoine	0	0	0	1	µg/l	<= 5
Cadmium	0	0	0	1	µg/l	<= 5
Chrome total	0	0	0	1	µg/l	<= 50
Cuivre	0.067	0.067	0.067	1	mg/l	<= 2
Nickel	0	0	0	1	µg/l	<= 20
Plomb	0	0	0	1	µg/l	<= 10
Chlorure de vinyl monomère	0	0	0	1	µg/l	<= 0.5
Benzo(a)pyrène	0	0	0	1	µg/l	<= 0.01
Benzo(11,12)fluoranthène	0	0	0	1	µg/l	<= 0.1
Benzo(1,12)pérylène	0	0	0	1	µg/l	<= 0.1
Benzo(3,4)fluoranthène	0	0	0	1	µg/l	<= 0.1
Hydroca.polycycl.arom. 4sub nx	0	0	0	1	µg/l	<= 0.1
Indéno(1,2,3-cd) Pyrène	0	0	0	1	µg/l	<= 0.1
Chlore libre	0.09	0.198	0.38	4	mg/l	
Chlore total	0.12	0.233	0.43	3	mg/l	

**ZD - PAILLON**

Paramètre	Mini	Moyen	Maxi	Nb d'analyse(s)	Unité	Norme
Bact et spores sulfito-rédu	0		0	2	n/100ml	= 0
Bact Revivifiables à 22°C 68h	0		90	2	n/ml	
Bact Revivifiables à 36°C 44h	0		0	2	n/ml	
Bactéries Coliformes	0		0	2	n/100ml	= 0
E.Coli /100ml	0		0	2	n/100ml	= 0
Entérocoques fécaux	0		0	2	n/100ml	= 0
pH à température de l'eau	7.5	7.6	7.7	2	Unité pH	[6,5 - 9]
Aspect (0 = RAS, 1 sinon)	0		0	2	Qualitatif	
Couleur apr. filtration simple	0	0	0	2	mg/l Pt	<= 15
Couleur (0=RAS 1 sinon)	0		0	1	Qualitatif	
Odeur (0=RAS, 1 sinon)	0		0	2	Qualitatif	
Saveur (0=RAS, 1 sinon)	0		0	2	Qualitatif	
Turbidité	0	0.22	0.44	2	NFU	<= 2
Pluviométrie-48h	0	0	0	2	mm	
Température de l'air	-9.5	-6.65	-3.8	2	°C	
Température de l'eau	6	7	8	2	°C	<= 25
Conductivité à 25°C	401	408.5	416	2	µS/cm	[200 - 1200]
Conductivité à 25°C in situ	415	417	419	2	µS/cm	<= 1100
Ammonium	0	0	0	2	mg/l	<= 0.1
Chlore libre	0	0.04	0.08	2	mg/l	
Chlore total	0	0.065	0.13	2	mg/l	

## 6.4 Le bilan énergétique du patrimoine

### *Bilan énergétique détaillé du patrimoine*

#### Réservoir ou château d'eau

	2017	2018	2019	2020	2021	N/N-1
<b>Réservoir Le Châtelard</b>						
Energie facturée consommée (kWh)	5 521	4 507	4 197	3 633	12 922	255,7%

## 6.5 Annexes financières

### *Les modalités d'établissement du CARE*

#### **Introduction générale**

Les articles R 3131-2 à R 3131-4 du Code de la Commande Publique fournissent des précisions sur les données devant figurer dans le Rapport Annuel du Déléataire prévu à l'article L 3131-5 du même Code, et en particulier sur le Compte Annuel de Résultat de l'Exploitation (CARE) de la délégation.

Le CARE établi au titre de 2021 respecte ces principes. La présente annexe fournit les informations relatives à ses modalités d'établissement.

#### **Organisation de la Société au sein de la Région et de Veolia Eau France**

L'organisation de la Société Veolia Eau – Compagnie Générale des Eaux au sein de la Région Centre-Est de Veolia Eau (Groupe Veolia Eau - Compagnie Générale des Eaux) comprend différents niveaux opérationnels qui apportent quotidiennement leur contribution au bon fonctionnement des services publics de distribution d'eau potable et d'assainissement qui leur sont confiés.

La décentralisation et la mutualisation de l'activité aux niveaux adaptés représentent en effet un des principes majeurs d'organisation de Veolia Eau et de ses sociétés.

Par ailleurs, à l'écoute de ses clients et des consommateurs, Veolia Eau est convaincu que si l'eau est au cœur des grands défis du 21ème siècle, il convient aussi d'être très attentif à la quête grandissante de transparence, de proximité et d'implication des collectivités ainsi qu'à la recherche constante d'efficacité et de qualité.

L'organisation de Veolia Eau, articulée depuis 2018 et le projet d'entreprise « Osons 20/20 ! » autour d'une logique « gLocale », répond à ces enjeux. Elle permet à la fois de partager le meilleur de ce que peut apporter un grand groupe en matière de qualité, d'innovation, de solutions et d'investissements (« global ») ; mais aussi en s'appuyant sur 65 « Territoires », avec des moyens renforcés pour l'exploitation, toujours plus ancrés localement et avec un réel pouvoir de décision (« local »). 9 Régions viennent quant à elles assumer un rôle de coordination et de mutualisation au bénéfice des Territoires.

Au sein de cette organisation, et notamment pour accroître la qualité des services rendus à ses clients, la Société Veolia Eau – Compagnie Générale des Eaux a pris part à la démarche engagée par Veolia Eau visant à accroître la collaboration entre ses différentes sociétés.

Dans ce contexte, la Société est associée à d'autres sociétés du Groupe pour mettre en commun au sein d'un GIE national un certain nombre de fonctions supports (service consommateurs, ressources humaines, bureau d'études techniques, service achats, expertises nationales...) ; étant précisé que cette mise en commun peut être organisée en tant que de besoin sur des périmètres plus restreints (au niveau d'une Région ou d'un Territoire par exemple).

Aujourd'hui, les exploitations de la Société bénéficient des interventions tant de ses moyens propres que des interventions du GIE national, au travers d'une organisation décentralisant, au niveau adapté, les différentes fonctions.

L'architecture comptable de la Société est le reflet de cette structure décentralisée et mutualisée. Elle permet de suivre aux niveaux adéquats d'une part les produits et les charges relevant de la Région (niveaux successifs de la Région, du Territoire, du Service Local), et d'autre part les charges de niveau National (contribution des services centraux).

En particulier, conformément aux principes du droit des sociétés, et à partir d'un suivi analytique commun à toutes les sociétés membres du GIE national, la Société facture à ce dernier le coût des moyens qu'elle met à sa disposition ; réciproquement, le GIE national lui facture le coût de ses prestations.

Le compte annuel de résultat de l'exploitation relatif à un contrat de délégation de service public, établi sous la responsabilité de la Société délégataire, regroupe l'ensemble des produits et des charges imputables à ce contrat, selon les règles exposées ci-dessous.

La présente annexe a pour objet de préciser les modalités de détermination de ces produits et de ces charges.

## Faits Marquants

---

### Changement de modalités de répartition des charges indirectes liées à la fonction consommateurs

D'autre part, le projet d'entreprise « Osons 20/20 ! » comporte d'importantes ambitions en termes de relation consommateurs, avec la volonté de mettre celle-ci au cœur des opérations tout en modernisant les outils utilisés. Cette dynamique se traduit à la fois par la mise en place dans l'ensemble des Territoires de compétences consommateurs de terrain tout en professionnalisant toujours davantage les processus de masse tels que facturation, encaissement et gestion des appels.

Ces dernières fonctions sont mutualisées au sein de 2 plateformes nationales :

- la plateforme Produits & Cash qui gère la facturation de masse, les encaissements, la relation et les échanges de données avec les prestataires de recouvrement, les reversements aux collectivités ;
- la plateforme RC 360 qui gère les appels téléphoniques ainsi que les mails et les courriers des consommateurs.

Ces plateformes sont désormais totalement opérationnelles et disposent de nouveaux outils informatiques qui permettent une mesure de leur activité avec un degré accru de finesse et de fiabilité.

Pour cette raison, il a été jugé possible et pertinent de faire évoluer les modalités de répartition entre les contrats du coût des plateformes (et simultanément de la fonction « consommateurs » qu'elle soit logée au National, en Région ou en Territoire) qui étaient jusqu'en 2019 assises sur la valeur ajoutée simplifiée.

En pratique, depuis l'exercice 2020 :

- Le coût de la Plateforme Produits & Cash est réparti entre les différents Territoires au prorata des factures d'eau émises pour les contrats de ces derniers entre le 1<sup>er</sup> novembre n-1 et le 31 octobre n en tenant compte d'éventuels effets de périmètre en tant que de besoin ;
- Le coût de la Plateforme RC 360 est réparti entre les différents Territoires au prorata des contacts (mails, appels téléphoniques, courriers) sur le périmètre du Territoire entre le 1<sup>er</sup> janvier n et 31 décembre n (le nombre de contacts du mois de décembre étant estimé).

Ces coûts ainsi répartis au niveau d'un Territoire donné sont additionnés à ceux de la fonction « consommateurs » du Territoire pour être enfin répartis entre les contrats d'eau au prorata des factures émises telles que déterminées ci-dessus (voir note 1 ci-après).

Dans les rares situations où des services d'assainissement donnent lieu à la facturation aux consommateurs des m3 assujettis par une facture distincte de celle de l'eau potable, ils sont traités avec les mêmes règles que les contrats d'eau potable tel que décrit ci-dessus.

Dans le cas le plus fréquent, où l'eau et l'assainissement sont facturés sur le même document, et lorsque les délégataires de ces deux services font partie du Groupe Veolia Eau – Compagnie Générale des Eaux, les contrats assainissement se voient attribuer une quote-part des coûts ci-dessus selon les règles ci-dessous :

- Soit une approche spécifique peut être identifiée dans les contrats d'eau et d'assainissement, et des conventions internes mises en place : le contrat assainissement supporte alors la quote-part conventionnelle des coûts consommateurs en contrepartie d'un produit de même montant porté sur la rubrique « produits accessoires » sur le contrat eau.
- Dans le cas contraire, une charge forfaitaire de 2€ par facture est imputée sur le contrat d'assainissement en contrepartie d'un allègement de charges de même montant sur le contrat eau.

L'évolution décrite au présent paragraphe a été analysée, comme le précise son titre, comme un changement de modalités de répartition de charges indirectes.

Enfin, le coût des plateformes intègre l'ensemble des composantes qui s'y rattachent : coûts de personnel, de loyers, de sous-traitance... Dans une logique de simplification, le coût des plateformes, réparti sur chaque contrat, est présenté sur la seule ligne « sous-traitance » (indépendamment de la décomposition par nature de cette charge au sein des dites plateformes).

## 1. Produits

Les produits inscrits dans le compte annuel de résultat de l'exploitation regroupent l'ensemble des produits d'exploitation hors TVA comptabilisés en application du contrat, y compris ceux des travaux attribués à titre exclusif.

En ce qui concerne les activités de distribution d'eau et d'assainissement, ces produits se fondent sur les volumes distribués de l'exercice, valorisés en prix de vente. A la clôture de l'exercice, une estimation s'appuyant sur les données de gestion est réalisée sur la part des produits non relevés et/ou non facturés au cours du mois de décembre et comptabilisée. Les éventuels écarts avec les facturations sont comptabilisés dans les comptes de l'année suivante. Les dégrèvements (dont ceux consentis au titre de la loi dite « Warsmann » du 17 mai 2011 qui fait obligation à la Société d'accorder - dans certaines conditions - des dégrèvements aux usagers ayant enregistré des surconsommations d'eau et d'assainissement du fait de fuites sur leurs installations après compteur) sont quant à eux portés en minoration des produits d'exploitation de l'année où ils sont accordés.

S'agissant des produits des travaux attribués à titre exclusif, ils correspondent aux montants comptabilisés en application du principe de l'avancement.

Le détail des produits annexé au compte annuel du résultat de l'exploitation fournit une ventilation des produits entre les produits facturés au cours de l'exercice et ceux résultant de la variation de la part estimée des consommations.

## 2. Charges

Les charges inscrites dans le compte annuel du résultat de l'exploitation englobent :

- les charges qui sont exclusivement imputables au contrat (charges directes - cf. § 2.1),
- la quote-part, imputable au contrat, des charges communes à plusieurs contrats (charges réparties - cf. § 2.2).

Le montant de ces charges résulte soit directement de dépenses inscrites en comptabilité soit de calculs à caractère économique (charges calculées - cf. § 2.1.2).



## 2.1. Charges exclusivement imputables au contrat

Ces charges comprennent :

- les dépenses courantes d'exploitation (cf. 2.1.1),
- un certain nombre de charges calculées, selon des critères économiques, au titre des investissements (domaines privé et délégué) et de l'obligation contractuelle de renouvellement (cf. 2.1.2). Pour être calculées, ces charges n'en sont pas moins identifiées contrat par contrat, en fonction de leurs opérations spécifiques,
- les charges correspondant aux produits perçus pour le compte des collectivités et d'autres organismes,
- les charges relatives aux travaux à titre exclusif.

### 2.1.1. Dépenses courantes d'exploitation

Il s'agit des dépenses de personnel imputées directement, d'énergie électrique, d'achats d'eau, de produits de traitement, d'analyses, des redevances contractuelles et obligatoires, de la Contribution Foncière des Entreprises et de certains impôts locaux, etc.

En cours d'année, les imputations directes de dépenses de personnel opérationnel au contrat ou au chantier sont valorisées suivant un coût standard par catégorie d'agent qui intègre également une quote-part de frais « d'environnement » (véhicule, matériel et outillage, frais de déplacement, encadrement de proximité...). En fin d'année, l'écart entre le montant réel des dépenses engagées au niveau du Service Local dont dépendent les agents et le coût standard imputé fait l'objet d'une répartition au prorata des heures imputées sur les contrats du Service Local. Cet écart est ventilé selon sa nature sur trois rubriques des CARE (personnel, véhicules, autres charges).

Par ailleurs, la précision suivante est apportée sur la prise en compte de la fiscalité indirecte applicable aux consommations d'électricité. Depuis 1<sup>er</sup> janvier 2016, la Taxe Intérieure sur la Consommation Finale d'Electricité (TICFE) est calculée comme une majoration du prix du KWH selon un barème fonction de l'électro-intensivité de la Société au cours de l'année considérée. Ce taux applicable n'est donc pas nécessairement connu en début d'année et des régularisations peuvent donc avoir lieu au cours des exercices suivants. Jusqu'à fin 2020, ces régularisations étaient enregistrées dans les CARE lors de leur versement effectif, et alors imputées aux contrats selon les points de livraison de l'électricité consommée. Elles sont depuis cette année prises en compte dans les CARE dès l'envoi de l'état récapitulatif des consommations de l'année N-1 à l'Administration en juin N.

### 2.1.2. Charges calculées

Un certain nombre de charges doivent faire l'objet d'un calcul économique. Les éléments correspondants résultent de l'application du principe selon lequel : "Pour que les calculs des coûts et des résultats fournissent des valeurs correctes du point de vue économique... il peut être nécessaire en comptabilité analytique, de substituer à certaines charges enregistrées en comptabilité générale selon des critères fiscaux ou sociaux, les charges correspondantes calculées selon des critères techniques et économiques" (voir ci-dessous).

Ces charges concernent principalement les éléments suivants :

#### **Charges relatives au renouvellement :**

Les charges économiques calculées relatives au renouvellement sont présentées sous des rubriques distinctes en fonction des clauses contractuelles (y compris le cas échéant au sein d'un même contrat).

#### - Garantie pour continuité du service

Cette rubrique correspond à la situation dans laquelle le délégataire est tenu de prendre à sa charge et à ses risques et périls l'ensemble des dépenses d'entretien, de réparation et de renouvellement des ouvrages nécessaires à la continuité du service. Le délégataire se doit de les assurer à ses frais, sans que cela puisse donner lieu à ajustement (en plus ou en moins) de sa rémunération contractuelle.

La garantie pour continuité du service a pour objet de faire face aux charges que le délégataire aura à supporter en exécution de son obligation contractuelle, au titre des biens en jouissance temporaire (voir note 3 ci-après) dont il est estimé que le remplacement interviendra pendant la durée du contrat.

Afin de prendre en compte les caractéristiques économiques de cette obligation (voir note 4 ci-après), le montant de la garantie pour continuité du service s'appuie sur les dépenses de renouvellement lissées sur la durée de la période contractuelle en cours. Cette charge économique calculée est déterminée en additionnant :

- d'une part le montant, réactualisé à la fin de l'exercice considéré, des renouvellements déjà réalisés depuis le début de la période contractuelle en cours ;
- d'autre part le montant des renouvellements prévus jusqu'à la fin de cette période, tel qu'il résulte de l'inventaire quantitatif et qualitatif des biens du service à jour à la date d'établissement des comptes annuels du résultat de l'exploitation (fichier des installations en jouissance temporaire) ;

et en divisant le total ainsi obtenu par la durée de la période contractuelle en cours (voir note 5 ci-après).

Des lissages spécifiques sont effectués en cas de prolongation de contrat ou de prise en compte de nouvelles obligations en cours de contrat.

Ce calcul permet donc de réévaluer chaque année, en euros courants, la dépense que le délégataire risque de supporter, en moyenne annuelle sur la durée de la période contractuelle en cours, pour les renouvellements nécessaires à la continuité du service (renouvellement dit « fonctionnel » dont le délégataire doit couvrir tous les risques et périls dans le cadre de la rémunération qu'il perçoit).

Enfin, et pour tous les contrats prenant effet à compter du 1<sup>er</sup> janvier 2015, la charge portée dans le CARE au titre d'une obligation contractuelle de type « garantie pour continuité de service » correspond désormais aux travaux réalisés dans l'exercice sans que ne soit plus effectué le lissage évoqué ci-dessus ; ce dernier ne concerne donc désormais que les contrats ayant pris effet antérieurement.

#### - Programme contractuel

Cette rubrique est renseignée lorsque la Société s'est contractuellement engagée à réaliser un programme prédéterminé de travaux de renouvellement selon les priorités que la Collectivité s'est fixées.

La charge économique portée dans le compte annuel de résultat de l'exploitation est alors calculée en additionnant :

- d'une part le montant, réactualisé à la fin de l'exercice considéré, des renouvellements déjà effectués depuis le début de la période contractuelle en cours (voir note 5 ci-après) ;
- d'autre part, le montant des renouvellements contractuels futurs jusqu'à la fin de cette même période ;

et en divisant le total ainsi obtenu par la durée de la période contractuelle en cours.

#### - Fonds contractuel de renouvellement

Cette rubrique est renseignée lorsque la Société est contractuellement tenue de prélever tous les ans sur ses produits un certain montant et de le consacrer aux dépenses de renouvellement dans le cadre d'un suivi pluriannuel spécifique. Un décompte contractuel délimitant les obligations des deux parties est alors établi. C'est le montant correspondant à la définition contractuelle qui est repris dans cette rubrique.

#### **Charges relatives aux investissements :**

Les investissements financés par le délégataire sont pris en compte dans le compte annuel du résultat de l'exploitation, sous forme de redevances permettant d'étaler leur coût financier total :

- pour les biens appartenant au délégataire (biens propres et en particulier les compteurs du domaine privé) : sur leur durée de vie économique puisqu'ils restent lui appartenir indépendamment de l'existence du contrat ;
- pour les investissements contractuels (biens de retour) : sur la durée du contrat puisqu'ils ne servent au délégataire que pendant cette durée ;

Le montant de ces redevances résulte d'un calcul actuariel permettant de reconstituer, sur ces durées et en euros constants, le montant de l'investissement initial.

S'agissant des compteurs, ce dernier comprend, depuis 2008, les frais de pose valorisés par l'application de critères opérationnels et qui ne sont donc en contrepartie plus compris dans les charges de l'exercice.

L'étalement de ce coût financier global obéit aux règles suivantes :

- pour les investissements antérieurs à 2021, les redevances évoquées ci-dessus respectent une progressivité prédéterminée et constante (+1,5% par an) d'une année sur l'autre de la redevance attachée à un investissement donné. Le taux financier retenu est calculé à partir du Taux Moyen des Emprunts d'Etat en vigueur l'année de réalisation de l'investissement, majoré d'une marge. Un calcul financier spécifique garantit la neutralité actuarielle de la progressivité de 1,5% indiquée ci-dessus ;
- pour les investissements réalisés à compter du 1er janvier 2021, ces redevances prennent la forme d'une annuité constante et non plus progressive. Le taux financier retenu est déterminé en tenant compte des conditions de financement de l'année en cours. Le taux annuel de financement est fixé à 2,25% pour les investissements réalisés en 2021.

Toutefois, par dérogation avec ce qui précède, et pour tous les contrats prenant effet à compter du 1<sup>er</sup> janvier 2015, la redevance peut reprendre le calcul arrêté entre les parties lors de la signature du contrat.

Enfin, et compte tenu de leur nature particulière, les biens immobiliers du domaine privé font l'objet d'un calcul spécifique comparable à l'approche retenue par les professionnels du secteur. Le montant de la redevance initiale attachée à un bien est pris égal à 7% du montant de l'investissement immobilier (terrain + constructions + agencements du domaine privé) puis est ajusté chaque année de l'évolution de l'indice de la construction. Les agencements pris à bail donnent lieu à un calcul similaire.

#### - Fonds contractuel

Cette rubrique est renseignée lorsque la Société est contractuellement tenue de consacrer tous les ans un certain montant à des dépenses d'investissements dans le cadre d'un suivi contractuel spécifique. Un décompte contractuel est alors tenu qui borne strictement les obligations des deux parties. C'est en pareil cas le montant correspondant à la définition contractuelle qui est reprise dans cette rubrique.

#### - Impact des avances remboursables à taux zéro

Lorsque la Société bénéficie d'avances remboursables sans intérêts de la part d'une Agence de l'Eau pour contribuer au financement de certains travaux exécutés dans le cadre d'un contrat de DSP, un calcul spécifique est effectué depuis 2011 pour tenir compte dans le CARE de l'avantage temporaire que représente cette mise à disposition de fonds sans intérêts. Des produits spécifiques sont ainsi calculés sur le capital restant dû en début d'exercice au titre de ces avances, au taux d'intérêt de référence tel que défini ci-dessus et applicable l'année de versement initial de chaque avance. Ces produits sont ensuite portés en minoration des charges économiques calculées au titre des investissements du domaine concédé.

#### - Investissements du domaine privé

Hormis le parc de compteurs relevant du domaine privé du délégataire (avec une redevance portée sur la ligne « Charges relatives aux compteurs du domaine privé ») et quelques cas où Veolia Eau ou ses filiales sont propriétaires d'ouvrages de production (avec une redevance alors portée sur la ligne « Charges relatives aux investissements du domaine privé »), les redevances attachées aux biens du domaine privé sont portées sur les lignes correspondant à leur affectation (la redevance d'un camion hydro cureur sera affectée sur la ligne « engins et véhicules », celle relative à un ordinateur à la ligne « informatique »...).

### **2.1.3. Pertes sur créances irrécouvrables et contentieux recouvrement**

Cette rubrique reprend essentiellement les pertes sur les créances devenues définitivement irrécouvrables, comptabilisées au cours de l'exercice. Celles-ci peuvent être enregistrées plusieurs années après l'émission des factures correspondantes compte tenu des délais notamment administratifs nécessaires à leur constatation définitive. Elle ne traduit par conséquent qu'avec un décalage dans le temps l'évolution des difficultés liées au recouvrement des créances.

### **2.1.4. Impôt sur les sociétés**

L'impôt calculé correspond à celui qui serait dû par une entité autonome, en appliquant au résultat brut bénéficiaire, le taux en vigueur de l'impôt sur les sociétés.

Dans un souci de simplification, le taux normatif retenu en 2021 correspond au taux de l'impôt sur les sociétés applicable aux entreprises réalisant plus de 250 M€ de CA (27,5%), hors contribution sociale additionnelle de 3,3%.

## **2.2. Charges réparties**

Comme rappelé en préambule de la présente annexe, l'organisation de la Société repose sur un ensemble de niveaux de compétences en partie mutualisés au sein du GIE national.

Les charges communes d'exploitation à répartir proviennent donc de chacun de ces niveaux opérationnels.

### **2.2.1. Principe de répartition**

Comme indiqué dans les Faits marquants, les modalités de répartition ont évolué en 2020 en ce qui concerne les coûts des plateformes Produits & Cash et RC360. Les modalités de répartition des autres charges indirectes n'ont en revanche pas été modifiées.

Le principe retenu est celui de la répartition des charges concernant un niveau organisationnel donné entre les diverses entités dépendant directement de ce niveau ou, dans certains cas, entre les seules entités au profit desquelles elles ont été engagées.

Ces charges (qui incluent les éventuelles charges de restructuration mais excluent désormais celles de la fonction consommateurs) proviennent de chaque niveau organisationnel de Veolia Eau intervenant au profit du contrat : services centraux, Régions, Territoires (et regroupements spécifiques de contrats le cas échéant).

Lorsque les prestations effectuées par le GIE national à un niveau donné bénéficient à plusieurs sociétés, les charges correspondantes sont refacturées par celui-ci aux sociétés concernées au prorata de la valeur ajoutée des contrats de ces sociétés rattachés à ce niveau.

Ensuite, la Société répartit dans ses comptes annuels de résultat de l'exploitation l'ensemble de ses charges communes telles qu'elles résultent de sa comptabilité sociale (après, donc, facturation des prestations du GIE national) selon le critère de la valeur ajoutée des contrats de l'exercice. Ce critère unique de répartition est déterminé par contrat, qu'il s'agisse d'un contrat de Délégation de Service Public (DSP) ou d'un contrat Hors Délégation de Service Public (HDSP). La valeur ajoutée se définit ici selon une approche simplifiée comme la différence entre le volume d'activité (produits) du contrat et la valeur des charges contractuelles et d'achats d'eau en gros imputées à son niveau. Les charges communes engagées à un niveau organisationnel donné sont réparties au prorata de la valeur ajoutée simplifiée des contrats rattachés à ce niveau organisationnel.

Par ailleurs, et dans certains cas, le GIE peut être amené à facturer des prestations à des Sociétés de Veolia Eau France dans le cadre de conventions spécifiques. Les montants facturés à ce titre viennent selon les cas de figure en diminution du montant global des frais à facturer entre sociétés comme évoqué ci-dessus et/ou à répartir entre les contrats au sein de la Société.

Les contrats comportant des achats d'eau supportent une quote-part forfaitaire de « peines et soins » égale à 5% de ces achats d'eau qui est portée en minoration du montant global des frais à répartir entre les contrats.

Les charges indirectes sont donc ainsi réparties sur les contrats au profit desquelles elles ont été engagées.

Par ailleurs, et en tant que de besoin, les redevances (cf. § 2.1.2) calculées au titre des compteurs dont la Société a la propriété sont réparties entre les contrats concernés au prorata du nombre de compteurs desdits contrats.

### **2.2.2. Prise en compte des frais centraux**

Après détermination de la quote-part des frais de services centraux imputable à l'activité Eau France, la quote-part des frais des services centraux engagée au titre de l'activité des Territoires a été facturée au GIE national à charge pour lui de la refacturer à ses membres selon les modalités décrites ci-dessus.

Au sein de la Société, la répartition des frais des services centraux s'effectue au prorata de la valeur ajoutée simplifiée des contrats (à l'exclusion de la part relative à l'activité « consommateurs » répartie comme évoqué ci-dessus).

## **2.3. Autres charges**

### **2.3.1. Valorisation des travaux réalisés dans le cadre d'un contrat de délégation de service public (DSP)**

Pour valoriser les travaux réalisés dans le cadre d'un contrat de DSP, une quote-part de frais de structure est calculée sur la dépense brute du chantier. Cette disposition est applicable à l'ensemble des catégories de travaux relatifs aux délégations de service public (production immobilisée, travaux exclusifs, travaux de renouvellement), hors frais de pose des compteurs. Par exception, la quote-part est réduite à la seule composante « frais généraux » si la prestation intellectuelle est comptabilisée séparément. De même, les taux

forfaitaires de maîtrise d'œuvre et de gestion contractuelle des travaux ne sont pas automatiquement applicables aux opérations supérieures à 500 K€ ; ces prestations peuvent alors faire l'objet d'un calcul spécifique.

L'objectif de cette approche est de prendre en compte les différentes prestations intellectuelles associées réalisées en interne (maîtrise d'œuvre en phase projet et en phase chantier, gestion contractuelle imposée par le contrat DSP : suivi des programmes pluriannuels, planification annuelle des chantiers, reporting contractuel et réglementaire, mises à jour des inventaires,...).

La quote-part de frais ainsi attribuée aux différents chantiers est portée en diminution des charges indirectes réparties selon les règles exposées au § 2.2 (de même que la quote-part « frais généraux » affectée aux chantiers hors DSP sur la base de leurs dépenses brutes ou encore que la quote-part de 5% appliquée aux achats d'eau en gros).

### 2.3.2. Participation des salariés aux résultats de l'entreprise

Les charges de personnel indiquées dans les comptes annuels de résultat de l'exploitation comprennent la participation des salariés acquittée par la Société en 2021 au titre de l'exercice 2020.

### 2.4. Autres informations

Lorsque la Société a enregistré dans sa comptabilité une charge initialement engagée par le GIE national ou un de ses membres dans le cadre de la mutualisation de moyens, cette charge est mentionnée dans le compte annuel de résultat de l'exploitation selon sa nature et son coût d'origine, et non pas en sous-traitance, exception faite des coûts liés aux plateformes Produits & Cash et RC360. Cette règle ne trouve en revanche pas à s'appliquer pour les sociétés du Groupe qui, telles les sociétés d'expertise, ne sont pas membres du GIE national.

Enfin, au-delà des charges économiques calculées présentées ci-dessus et substituées aux charges enregistrées en comptabilité générale, la Société a privilégié, pour la présentation de ses comptes annuels de résultat de l'exploitation, une approche selon laquelle les risques liés à l'exploitation – et notamment les risques sur créances impayées mentionnées au paragraphe 2.1.3, qui donnent lieu à la constatation de provisions pour risques et charges ou pour dépréciation en comptabilité générale, sont pris en compte pour leur montant définitif au moment de leur concrétisation. Les dotations et reprises de provisions relatives à ces risques ou dépréciation en sont donc exclues (à l'exception des dotations et reprises pour investissements futurs évoquées ci-dessus).

Lorsqu'un contrat bénéficie d'un apport d'eau en provenance d'un autre contrat de la société, le compte annuel de résultat de l'exploitation reprend les écritures enregistrées en comptabilité analytique, à savoir :

- inscription dans les produits du contrat « vendeur » de la vente d'eau réalisée,
- inscription dans les charges du contrat « acheteur » de l'achat d'eau réalisé.

Dans une recherche d'exactitude, et compte tenu de la date avancée à laquelle la Société a été amenée à arrêter ses comptes sociaux pour des raisons d'intégration de ses comptes dans les comptes consolidés du Groupe Veolia, les comptes annuels de résultat de l'exploitation présentés anticipent sur 2021 certaines corrections qui seront portées après analyse approfondie dans les comptes sociaux de l'exercice 2022.

---

Notes :

1. *Texte issu de l'ancien Plan Comptable Général de 1983, et dont la refonte opérée en 1999 ne traite plus des aspects relatifs à la comptabilité analytique.*
2. *C'est-à-dire les biens indispensables au fonctionnement du service public qui seront remis obligatoirement à la collectivité délégante, en fin de contrat.*
3. *L'obligation de renouvellement est valorisée dans la garantie lorsque les deux conditions suivantes sont réunies:*
  - *le bien doit faire partie d'une famille technique dont le renouvellement incombe contractuellement au délégataire,*
  - *la date de renouvellement passée ou prévisionnelle entre dans l'horizon de la période contractuelle en cours.*
4. *Compte tenu des informations disponibles, pour les périodes contractuelles ayant débuté avant 1990, le montant de la garantie de renouvellement est calculé selon le même principe d'étalement linéaire, en considérant que le point de départ de ces périodes se situe au 1er janvier 1990.*

Cyril CHASSAGNARD  
Directeur Régional – Centre-Est

***Avis des commissaires aux comptes***

La Société a demandé à un Co-Commissaire aux Comptes de Veolia d'établir un avis sur la procédure d'établissement de ses CARE. Une copie de cet avis est disponible sur simple demande de la Collectivité.



## 6.6 Reconnaissance et certification de service

Veolia Eau est depuis de nombreuses années engagé dans des démarches de certification. En 2015, les systèmes de management de la qualité et de l'environnement existants ont été fédérés sous la gouvernance du siège et complétés par un système de management de l'énergie.

Les activités certifiées sont la production et la distribution d'eau potable, la collecte et le traitement des eaux usées et l'accueil et le service aux consommateurs.

Cette triple certification ISO 9001, ISO 14001 et ISO 50001 délivrée par Afnor Certification en novembre 2015 valide, via un tiers indépendant, l'efficacité des méthodes et des outils mis en place et l'engagement d'amélioration continue de l'entreprise. Cette démarche s'inscrit dans le cadre élargi de la politique de l'Eau France qui comprend des objectifs forts en matière de santé et de sécurité au travail.

Notre certification ISO 50001 valide nos démarches d'amélioration de l'efficacité énergétique des installations confiées par nos clients. Elle est reconnue par l'Administration dans le cadre des textes d'application de la directive 2012/27/UE (loi DDADUE) (\*)



**Certificat**  
Certificate

N° 2015/69288.4

Page 1 / 6

AFNOR Certification certifie que le système de management mis en place par :  
AFNOR Certification certifies that the management system implemented by:

**VEOLIA EAU - COMPAGNIE GENERALE DES EAUX**

pour les activités suivantes :  
for the following activities:

PRODUCTION ET DISTRIBUTION D'EAU POTABLE ET D'EAU DE PROCESS.  
COLLECTE ET TRAITEMENT DES EAUX USEES.  
ACCUEIL ET SERVICE AUX CONSOMMATEURS.

DRINKING WATER AND PROCESS WATER PRODUCTION AND DISTRIBUTION.  
WASTEWATER COLLECTION AND TREATMENT.  
CUSTOMER SERVICE.

a été évalué et jugé conforme aux exigences requises par :  
has been assessed and found to meet the requirements of:

**ISO 50001 : 2011**

et est déployé sur les sites suivants :  
and is developed on the following locations:

Adresse N° SIREN  
Siège : 21 RUE LA BOETIE FR-75008 PARIS 57202526

Liste des sites certifiés en pages suivantes / List of certified locations on the following pages

(L'ensemble des activités de l'entreprise sur le(s) site(s) donné(s) est couvert par la certification)  
(The scope of certification covers all activities carried out on the above-mentioned location(s))

Ce certificat est valable à compter du (année/mois/jour)  
This certificate is valid from (year/month/day)

2018-11-11

Jusqu'au  
until

2021-08-20

Ce document est certifié électronique. Il est valide en original électronique et en copie imprimée.  
This document is electronically signed. It is valid in its original electronic form and in printed copy.

Franck LEBEUGLE  
Directeur Général d'AFNOR Certification  
Managing Director of AFNOR Certification



Sur ce certificat électronique, cliquez sur le lien "Certificat" pour accéder à la version imprimable et à la version électronique.  
On this electronic certificate, click on the "Certificate" link to access the printable version and the electronic version.

Flânez ce QR Code pour vérifier la validité du certificat

11 rue Francis de Pressensé - 93571 La Plaine Saint-Denis Cedex - France - T. +33 (0)1 41 82 80 00 - F. +33 (0)1 49 17 90 00  
SAS au capital de 16 107 000 € - 479 078 002 RCS Belgium - www.afnor.org

**afnor**  
CERTIFICATION



# Certificat

## Certificate

N° 2015/69288.9

Page 1 / 10

AFNOR Certification certifie que le système de management mis en place par :  
AFNOR Certification certifies that the management system implemented by:

### VEOLIA EAU - COMPAGNIE GENERALE DES EAUX

pour les activités suivantes :  
for the following activities:

PRODUCTION ET DISTRIBUTION D'EAU POTABLE ET D'EAU DE PROCESS. COLLECTE ET  
TRAITEMENT DES EAUX USEES. ACCUEIL ET SERVICE AUX CONSOMMATEURS.

DRINKING WATER AND PROCESS WATER PRODUCTION AND DISTRIBUTION. WASTEWATER  
COLLECTION AND TREATMENT. CUSTOMER SERVICE.

a été évalué et jugé conforme aux exigences requises par :  
has been assessed and found to meet the requirements of:

**ISO 50001 : 2018**

et est déployé sur les sites suivants :  
and is developed on the following locations:

Adresse

N° SIREN

Siège : 21 RUE LA BOETIE-75008 PARIS

572025526

Liste complémentaire des sites certifiés en annexe / Complementary list of certified locations on appendix

(L'ensemble des activités de l'entreprise sur le(s) site(s) donné(s) est couvert par la certification)  
(The scope of certification covers all activities carried out on the above-mentioned location(s))

Ce certificat est valable à compter du (année/mois/jour)  
This certificate is valid from (year/month/day)

2021-11-11

Jusqu'au  
until

2024-11-10

Ce document est signé électroniquement. Il constitue un original électronique à valeur probatoire.  
This document is electronically signed. It stands for an electronic original with probatory value.

**Julien NIZRI**  
**Directeur Général d'AFNOR Certification**  
Managing Director of AFNOR Certification



Flashez ce QR Code  
pour vérifier la validité  
du certificat

Seul le certificat électronique, consultable sur [www.afnor.org](https://www.afnor.org), fait foi en temps réel de la certification de l'organisme.  
 The electronic certificate only, available at any time, stands for the company's certification.  
 Accreditation COPRIFC n°4-0001, Certification de Systèmes de Management, valide déposée sur [www.cofrac.fr](https://www.cofrac.fr).  
 COPRAC accréditation n°4-0001, Management System Certification, Scope available on [www.cofrac.fr](https://www.cofrac.fr).  
 AFNOR est une marque déposée. AFNOR is a registered trademark. CERTIF 1 14019 07/2020

11 rue Francis de Pressensé - 93571 La Plaine Saint-Denis Cedex - France - T. +33 (0)1 41 62 80 00 - F. +33 (0)1 49 17 90 00  
SAS au capital de 18 187 000 € - 479 076 002 RCS Bobigny - [www.afnor.org](https://www.afnor.org)

**afnor**  
CERTIFICATION

(\*) La directive 2012/27/UE instaure un audit énergétique obligatoire dans les grandes entreprises, obligation reprise par la loi DDADUE. Certifiées ISO 50001, ces entreprises sont exemptées de cette obligation et peuvent valoriser leurs actions d'économies d'énergie grâce à la bonification des CEE.



# Certificat

Certificate

N° 2015/69287.5

Page 1 / 6

AFNOR Certification certifie que le système de management mis en place par :  
AFNOR Certification certifies that the management system implemented by:

## VEOLIA EAU - COMPAGNIE GENERALE DES EAUX

pour les activités suivantes :  
for the following activities:

PRODUCTION ET DISTRIBUTION D'EAU POTABLE & D'EAU DE PROCESS.  
COLLECTE ET TRAITEMENT DES EAUX USEES.  
ACCUEIL ET SERVICE AUX CONSOMMATEURS.

DRINKING WATER & PROCESS WATER PRODUCTION AND DISTRIBUTION.  
WASTEWATER COLLECTION AND TREATMENT.  
CUSTOMER SERVICE.

a été évalué et jugé conforme aux exigences requises par :  
has been assessed and found to meet the requirements of:

**ISO 9001 : 2015**

et est déployé sur les sites suivants :  
and is developed on the following locations:

**Siège : 21 RUE LA BOETIE FR-75008 PARIS**

Liste complémentaire des sites certifiés en annexes / Complementary list of certified locations on appendix

Ce certificat est valable à compter du (année/mois/jour)  
This certificate is valid from (year/month/day)

**2018-11-10**

Jusqu'au  
Until

**2021-11-09**

Ce document est signé électroniquement. Il constitue un original électronique à valeur probatoire.  
This document is electronically signed. It stands for an electronic original with probatory value.

**Franck LEBEUGLE**  
**Directeur Général d'AFNOR Certification**  
Managing Director of AFNOR Certification



Flânez ce QR  
Code pour vérifier la  
validité du certificat

Cet certificat électronique, consultable sur <https://afnor.org>, fait foi en l'absence de la certification de l'imprimé. The electronic certificate(s), available at <https://afnor.org>, stands in lieu of the company or individual's printed certification. Certificate of System of Management. Forthé disponible sur <https://afnor.org>.  
AFNOR Certification - AFNOR Certification - AFNOR Certification - AFNOR Certification - AFNOR Certification - AFNOR Certification - AFNOR Certification - AFNOR Certification - AFNOR Certification - AFNOR Certification



# Certificat

## Certificate

N° 2015/69287.8

Page 1 / 10

AFNOR Certification certifie que le système de management mis en place par :  
AFNOR Certification certifies that the management system implemented by:

### VEOLIA EAU - COMPAGNIE GENERALE DES EAUX

pour les activités suivantes :  
for the following activities:

PRODUCTION ET DISTRIBUTION D'EAU POTABLE & D'EAU DE PROCESS. COLLECTE ET  
TRAITEMENT DES EAUX USEES. ACCUEIL ET SERVICE AUX CONSOMMATEURS.

DRINKING WATER & PROCESS WATER PRODUCTION AND DISTRIBUTION. WASTEWATER  
COLLECTION AND TREATMENT. CUSTOMER SERVICE.

a été évalué et jugé conforme aux exigences requises par :  
has been assessed and found to meet the requirements of:

**ISO 9001 : 2015**

et est déployé sur les sites suivants :  
and is developed on the following locations:

Siège : 21 RUE LA BOETIE - 75008 PARIS

Liste des sites certifiés en annexe(s) / List of certified locations on appendix(ces)

Ce certificat est valable à compter du (année/mois/jour)  
This certificate is valid from (year/month/day)

2021-11-10

Jusqu'au  
Until

2024-11-09

Ce document est signé électroniquement. Il constitue un original électronique à valeur probatoire.  
This document is electronically signed. It stands for an electronic original with probatory value.

**Julien NIZRI**  
**Directeur Général d'AFNOR Certification**  
Managing Director of AFNOR Certification



Flashez ce QR  
Code pour vérifier la  
validité du certificat

Seul le certificat électronique, consultable sur [www.afnor.org](http://www.afnor.org), fait foi en l'absence de la certification de l'organisme. The electronic certificate only, available at [www.afnor.org](http://www.afnor.org), stands in evidence that the company is certified. Accreditation COPRAC n° 4-0001, Certification de Systèmes de Management. Pointe disponible sur [www.afnor.org](http://www.afnor.org).  
COPRAC accreditation n° 4-0001, Management Systems Certification. Score available on [www.afnor.org](http://www.afnor.org).  
AFNOR est une marque déposée. AFNOR is a registered trademark. CERTIF 0966.9.07-2020



# Certificat

Certificate

N° 2015/69286.5

Page 1 / 6

AFNOR Certification certifie que le système de management mis en place par :  
AFNOR Certification certifies that the management system implemented by:

## VEOLIA EAU - COMPAGNIE GENERALE DES EAUX

pour les activités suivantes :  
for the following activities:

PRODUCTION ET DISTRIBUTION D'EAU POTABLE & D'EAU DE PROCESS.  
COLLECTE ET TRAITEMENT DES EAUX USEES.  
ACCUEIL ET SERVICE AUX CONSOMMATEURS.

DRINKING WATER & PROCESS WATER PRODUCTION AND DISTRIBUTION.  
WASTEWATER COLLECTION AND TREATMENT.  
CUSTOMER SERVICE.

a été évalué et jugé conforme aux exigences requises par :  
has been assessed and found to meet the requirements of:

**ISO 14001 : 2015**

et est déployé sur les sites suivants :  
and is developed on the following locations:

**Siège : 21 RUE LA BOETIE FR-75008 PARIS**

Liste complémentaire des sites certifiés en annexes / Complementary list of certified locations on appendix

Ce certificat est valable à compter de (année/mois/jour)  
This certificate is valid from (year/month/day)

2018-11-10

Jusqu'au  
Until

2021-11-09

Ce document est signé électroniquement. Il constitue un original électronique à valeur probatoire.  
This document is electronically signed. It stands for an electronic original with probatory value.

**Franck LEBEUGLE**  
Directeur Général d'AFNOR Certification  
Managing Director of AFNOR Certification



Flashez ce QR  
Code pour vérifier la  
validité du certificat

Nez le certificat électronique consultable sur [www.afnor.org](http://www.afnor.org) tel qu'il est prévu dans la certification de l'organisme. The electronic certificate(s) available at [www.afnor.org](http://www.afnor.org) stands as certified that the company is certified according to ISO 14001:2015 Certification de Normes de Management. Pour en savoir plus sur [www.afnor.org](http://www.afnor.org) CP AFNOR, association d'AFNOR, Membres et Clients, Certificats, Normes, produits et [www.afnor.org](http://www.afnor.org) AFNOR et ses services clients. AFNOR is a program of standards, certification, and [www.afnor.org](http://www.afnor.org) AFNOR.



# Certificat

## Certificate

N° 2015/69286.8

Page 1 / 10

AFNOR Certification certifie que le système de management mis en place par :  
AFNOR Certification certifies that the management system implemented by:

### VEOLIA EAU - COMPAGNIE GENERALE DES EAUX

pour les activités suivantes :  
for the following activities:

**PRODUCTION ET DISTRIBUTION D'EAU POTABLE & D'EAU DE PROCESS. COLLECTE ET  
TRAITEMENT DES EAUX USEES. ACCUEIL ET SERVICE AUX CONSOMMATEURS.**

**DRINKING WATER & PROCESS WATER PRODUCTION AND DISTRIBUTION. WASTEWATER  
COLLECTION AND TREATMENT. CUSTOMER SERVICE.**

a été évalué et jugé conforme aux exigences requises par :  
has been assessed and found to meet the requirements of:

**ISO 14001 : 2015**

et est déployé sur les sites suivants :  
and is developed on the following locations:

**Siège : 21 RUE LA BOETIE -75008 PARIS**

Liste des sites certifiés en annexe(s) / List of certified locations on appendix(ces)

Ce certificat est valable à compter du (année/mois/jour)  
This certificate is valid from (year/month/day)

**2021-11-10**

Jusqu'au  
Until

**2024-11-09**

Ce document est signé électroniquement. Il constitue un original électronique à valeur probatoire.  
This document is electronically signed. It stands for an electronic original with probatory value.

**Julien NIZRI**  
**Directeur Général d'AFNOR Certification**  
Managing Director of AFNOR Certification



Flashez ce QR  
Code pour vérifier la  
validité du certificat

Seul le certificat électronique, consultable sur [www.afnor.org](http://www.afnor.org), fait foi en tant que tel de la certification de l'organisme. The electronic certificate only, available at [www.afnor.org](http://www.afnor.org), attests in evidence that the company is certified. Accreditation: COFRAC n° 4-0001, Certification de Systèmes de Management. Portée disponible sur [www.cofrac.fr](http://www.cofrac.fr). COFRAC: accréditation n° 4-0001, Management System Certification. Scope available on [www.cofrac.fr](http://www.cofrac.fr). AFAQ est une marque déposée. AFAQ is a registered trademark. - CERN 11 006 8401 2000



# Certificat

Certificate

N° 2020/89794.1

Page 1 / 1

AFNOR Certification certifie que le système de management mis en place par :  
*AFNOR Certification certifies that the management system implemented by:*

## VEOLIA EAU COMPAGNIE GENERALE DES EAUX DIRECTION REGIONALE CENTRE EST

pour les activités suivantes :  
*for the following activities:*

**PRODUCTION ET DISTRIBUTION D'EAU POTABLE ET D'EAU INDUSTRIELLE  
COLLECTE ET TRAITEMENT D'EAU USEE ET INDUSTRIELLE  
ACCUEIL ET SERVICE AUX CONSOMMATEURS**

a été évalué et jugé conforme aux exigences requises par :  
*has been assessed and found to meet the requirements of :*

**ISO 45001 : 2018**

et est déployé sur les sites suivants :  
*and is developed on the following locations:*

**VEOLIA EAU COMPAGNIE GENERALE DES EAUX  
DIRECTION REGIONALE CENTRE EST  
2 AVENUE DES CANUTS FR-69120 VAULX EN VELIN**

Ce certificat est valable à compter du (année/mois/jour)  
*This certificate is valid from (year/month/day)*

**2020-12-22**

Jusqu'au  
*Until*

**2023-12-21**

Ce document est signé électroniquement. Il constitue son original électronique à valeur probatoire.  
*This document is electronically signed. It stands for an electronic original with probatory value.*

**Julien NIZRI**  
**Directeur Général d'AFNOR Certification**  
*Managing Director of AFNOR Certification*



Flashez ce QR Code  
pour vérifier la validité  
du certificat

Seul le certificat électronique consulté sur [www.afnor.org](http://www.afnor.org) fait foi en l'absence de la certification de l'organisme. The electronic certificate only, available at [www.afnor.org](http://www.afnor.org), stands as evidence that the company is certified. AFNOR est une marque déposée. AFNOR is a registered trademark. CERTIFI F 00018 01/2020



## 6.7 Actualité réglementaire 2021

Chaque année, une sélection annuelle des principaux textes parus vous est proposée. Veolia se tient à disposition pour vous aider dans la mise en œuvre de ces textes et évaluer leurs conséquences pour votre service.

### Commande Publique

La Loi Climat et Résilience (loi n°2021-1104 du 22 août 2021) comporte un ensemble de mesures en faveur de la prise en compte du développement durable au stade de la passation et de l'exécution des contrats de la commande publique. Essentiellement programmatique, compte tenu des délais d'entrée en vigueur différée, elle invite les personnes publiques à s'engager dès à présent dans ce mouvement.

A l'exception des mesures relatives aux Schémas de Promotion des Achats publics Socialement et Écologiquement Responsables (entrée en vigueur au 1er janvier 2023) les dispositions de l'article 35 de la loi entreront en vigueur à une date fixée par décret, et au plus tard le **22 août 2026**.

#### *La prise en compte des objectifs de développement durable ("ODD") et des caractéristiques environnementales*

L'article 35 de cette loi comprend différentes mesures visant à améliorer la prise en compte du développement durable lors de la passation et l'exécution des contrats de la commande publique. Ces mesures concernent notamment :

- la prise en compte des objectifs de développement durable dans les spécifications techniques: l'article L.2112-2 du Code de la commande publique modifié prévoit désormais l'obligation pour l'acheteur d'intégrer des objectifs de développement durable dans leurs dimensions économique, sociale et environnementale au sein des spécifications techniques ;
- la prise en compte des considérations relatives au domaine social ou à l'emploi dans les conditions d'exécution pour les marchés formalisés : le nouvel article L.2112-2-1 du Code de la commande publique comporte l'obligation de prévoir pour les marchés supérieurs aux seuils européens des conditions d'exécution prenant en compte des considérations relatives au domaine social ou à l'emploi, notamment en faveur des personnes défavorisées, sauf dérogations ;
- la prise en compte des caractéristiques environnementales de l'offre dans les critères d'attribution: l'article L.2152-7 du Code de la commande publique modifié comporte désormais l'obligation de prévoir au moins un critère en matière environnementale. En pratique, cette modification interdit donc le recours au critère unique du prix ;
- la prise en compte obligatoire de l'environnement dans les conditions d'exécution : au-delà des spécifications techniques, l'article L.2112-2 du Code de la commande publique modifié prévoit que les conditions d'exécution doivent désormais prendre en compte des considérations relatives à l'environnement. Elles peuvent également prendre en compte des considérations relatives à l'économie, à l'innovation, au domaine social, à l'emploi ou à la lutte contre les discriminations.

#### *Le renforcement des Schémas de Promotion des Achats publics Socialement et Écologiquement Responsables (SPASER)*

Cette même loi renforce le contenu et surtout la visibilité des SPASER que sont tenues d'adopter les plus grandes collectivités. Deux évolutions principales :

- Renforcement des obligations de publicité des SPASER en prévoyant qu'ils doivent être rendus publics notamment via une mise en ligne sur le site internet (s'il existe) des acheteurs concernés ;
- Mention des indicateurs précis et des objectifs cibles à atteindre pour chacune de ces catégories.

Ces dispositions entreront en vigueur le **1er janvier 2023**.

#### ***La neutralité dans les contrats de la commande publique à l'aune de la loi confortant le respect des principes de la République***

La loi n° 2021-1109 du 24 août 2021 confortant le respect des principes de la République a pour but de conduire les acteurs de la commande publique à introduire de nouvelles stipulations dans leurs contrats afin d'aménager le respect des principes de laïcité, de neutralité.

La loi évoque trois principes : l'égalité des usagers devant le service public, veiller au respect du principe de laïcité et au principe de neutralité du service public. Ces clauses doivent être intégrées dans tous les contrats concernés pour lesquels une consultation ou un avis de publicité est envoyé depuis le **25 août 2021**. Pour les contrats en cours ou pour lesquels une consultation a été lancée avant le 25 août dernier, il faut distinguer deux situations :

- Pour les contrats qui se terminent avant le 25 février 2023, ces clauses n'ont pas à être insérées ;
- Pour les contrats qui se terminent après le 25 février 2023, les acheteurs et autorités concédantes ont un an, jusqu'au 25 août 2022, pour intégrer ces clauses dans les contrats en cours.

#### ***Nouveaux seuils de procédure formalisée pour les années 2022-2023***

À compter du **1er janvier 2022**, les seuils de procédure formalisée passent de :

- 139 000 € HT à 140 000 € HT pour les marchés de fournitures et de services des autorités publiques centrales ;
- 214 000 € HT à 215 000 € HT pour les marchés de fournitures et de services des autres pouvoirs adjudicateurs et pour les marchés publics de fournitures des autorités publiques centrales opérant dans le domaine de la défense ;
- 428 000 € HT à 431 000 € HT pour les marchés de fournitures et de services des entités adjudicatrices et pour les marchés de fournitures et de services passés dans le domaine de la défense ou de la sécurité ;
- 5 350 000 € HT à 5 382 000 € HT pour les marchés de travaux et pour les contrats de concession.

#### ***Promotion et développement de l'innovation***

Dans l'« objectif de promotion et développement de l'innovation » précédemment mobilisé pour l'expérimentation posée par la loi n° 2008-776 du 4 août 2008 de modernisation de l'économie, le décret n° 2018-1225 du 24 décembre 2018 avait prévu un dispositif expérimental pour les achats dits « innovants » offrant la possibilité de passer un marché public, y compris un marché public de défense ou de sécurité, négocié sans publicité ni mise en concurrence préalables, à la condition que la valeur estimée du besoin soit inférieure à 100 000 € hors taxes. Ce régime dérogatoire initialement prévu pour une durée de 3 ans a été pérennisé par le décret n° 2021-1634 du 13 décembre 2021.

#### ***Interdiction des accords-cadres sans maximum***

En application d'une jurisprudence européenne du 17 juin 2021, un décret du 23 août n° 2021-1111 modifie le code de la commande publique pour supprimer la possibilité de conclure des accords-cadres sans maximum. Une mesure qui s'appliquera à compter du 1er janvier 2022.

#### ***Marchés globaux***

Le Décret n° 2021-357 du 30 mars 2021 portant diverses dispositions en matière de commande publique, pris pour l'application des articles 131 et 140 de la loi n° 2020-1525 du 7 décembre 2020 (Loi 'ASAP'), comporte diverses dispositions en matière de commande publique. Ce décret fixe à 10 % du montant prévisionnel du

marché la part minimale que le titulaire d'un marché global, qui n'est pas lui-même une petite ou moyenne entreprise (PME) ou un artisan, s'engage à confier, directement ou indirectement, à une PME ou à un artisan.

Ce décret a également pour objet de mettre en cohérence les hypothèses de dispense de jury pour l'attribution des marchés globaux avec les hypothèses de dispense de concours pour l'attribution des marchés de maîtrise d'œuvre. Il précise enfin le point de départ du délai de paiement du solde des marchés publics de maîtrise d'œuvre pour tenir compte du mécanisme de décompte général et définitif prévu par le nouveau cahier des clauses administratives générales applicables à ces marchés.

Six (6) nouveaux CCAG et leur fascicule (6) de 2021

En application de l'article R. 2112-2 du code de la commande publique, six arrêtés en date du 30 mars 2021 (JO du 1er avril 2021) ont approuvé les nouveaux cahiers des clauses administratives générales (CCAG) des marchés publics. Ces arrêtés portent sur les CCAG des marchés de fournitures courantes et services, les marchés industriels, les techniques de l'information et de la communication, les prestations intellectuelles, les travaux et la maîtrise d'œuvre. Pour ce dernier secteur d'activité, il s'agit d'une création.

Ces arrêtés s'appliquent aux marchés publics pour lesquels une consultation est engagée ou un avis d'appel à la concurrence envoyé à la publication à compter du 1er avril 2021. Toutefois, ils prévoient une période transitoire jusqu'au 30 septembre 2021.

L'arrêté du 30 septembre 2021 (JO du 7 octobre 2021) apporte des modifications à ces CCAG et vient donc compléter la série des arrêtés du 30 mars 2021.

L'arrêté du 7 octobre 2021 (JO du 15 octobre 2021) vient approuver sept Cahier des Clauses Techniques Générales (fascicules), dont six concernent directement les secteurs de l'eau et de l'assainissement, à savoir :

- le fascicule 70 titre I relatif à la fourniture, pose et réhabilitation de canalisations d'eaux à écoulement à surface libre ;
- le fascicule 70 titre II relatif aux ouvrages de recueil, de stockage et de restitution des eaux pluviales ;
- le fascicule 71 relatif à la fourniture, pose et réhabilitation de canalisations d'eaux à écoulement sous pression ;
- le fascicule 73 relatif à l'équipement d'installations de pompage d'eaux claires destinées aux consommations humaines, agricoles et industrielles ;
- le fascicule 74 relatif à la construction des réservoirs en béton et réhabilitation des réservoirs en béton ou en maçonnerie ;
- le fascicule 81 titre I relatif à l'équipement d'installations de pompage pour réseaux d'évacuation et d'assainissement.

## **Suites de la crise sanitaire**

### ***Crise relative à l'approvisionnement et hausse des cours des matières premières***

L'année 2021 a été marquée par l'augmentation des prix des matières premières : acier, plastique, cuivre, aluminium, béton, réactifs, gaz, électricité etc. Leurs cours ont 'flambé', dans des proportions loin des évolutions habituellement constatées, entraînant au-delà des difficultés d'approvisionnement et des délais de livraison rallongés, un surcoût considérable dans le cadre de l'exécution des contrats déjà signés.

Afin de pallier ces incidences, le Ministère de l'Economie a publié le 20 mai 2021 un communiqué de presse dans lequel il invite les acheteurs publics à ne pas appliquer de pénalités de retard et à accorder des prolongations de délais d'exécution. Une fiche technique de la DAJ de Bercy, du 27 mai 2021, actualisée au 29

juillet 2021, en précise les contours. Les acteurs publics sont ainsi appelés à adapter certaines modalités d'exécution et de passation des contrats de la commande publique dans les mêmes conditions que durant la crise sanitaire.

#### ***Factures d'eau, de gaz et d'électricité***

Le décret n°2021-474 du 20 avril 2021 (JO du 21 avril 2021) est relatif au paiement des factures d'eau, de gaz et d'électricité afférents aux entreprises dont l'activité est affectée par une mesure de police administrative en réponse à l'épidémie de covid-19. Ce décret actualise le dispositif mis en œuvre à la fin de l'année 2020 en précisant les critères que doivent satisfaire les personnes physiques ou morales de droit privé pour prétendre aux mesures d'étalement de leur facture d'eau. Ce décret précise aussi la date de fin de ces mesures de report fixées deux mois après la fin de l'état d'urgence sanitaire.

## **Services publics locaux**

#### ***Résilience des territoires et sécurité civile***

La loi 2021-1520 du 25 novembre 2021 (JO du 26 novembre 2021) vise à consolider le modèle de sécurité civile et valoriser le volontariat des sapeurs-pompiers et les sapeurs-pompiers professionnels. Cette loi comprend des dispositions complémentaires à la loi "climat et résilience" pour les territoires soumis à un ou plusieurs risques naturels connus en matière d'information sur les risques et les mesures de sauvegarde, sur les plans communaux et intercommunaux de sauvegarde. Notamment, le plan communal de sauvegarde est rendu obligatoire pour les communes soumises à un risque naturel identifié et sa mise en œuvre doit être éprouvée au moins tous les cinq ans par un exercice de crise.

Ces précédentes dispositions complètent celles portées par l'article 249 de La Loi Climat et Résilience (loi n°2021-1104 du 22 août 2021) qui vise à identifier les vulnérabilités des services et réseaux répondant aux besoins prioritaires des populations, d'anticiper leur gestion en période de crise et de favoriser un retour rapide à un fonctionnement normal. Ces objectifs ont pour objectifs de renforcer la résilience des territoires et se traduisent par des obligations graduées au regard de l'exposition à un ou plusieurs risques naturels.  
Travaux à proximité des réseaux

L'arrêté du 6 juillet 2021 (JO du 20 août 2021) fixe, pour l'année 2021, le barème hors taxes des redevances prévues à l'article L. 554-2-1 du code de l'environnement au titre du financement, par les exploitants des réseaux enterrés, du « Guichet Unique » administré par l'Inéris. Ce téléservice ([www.reseaux-et-canalisation.gouv.fr](http://www.reseaux-et-canalisation.gouv.fr)) référence les réseaux de transport et de distribution en vue de prévenir leur endommagement lors de travaux.

#### ***Instruction budgétaire et comptable***

L'arrêté du 9 décembre 2021 (JO du 31 décembre 2021) relatif à l'instruction budgétaire et comptable M. 4 applicable aux services publics industriels et commerciaux modifie cette instruction qui se décline en plusieurs versions, dont l'instruction M49 pour les services d'eau potable et d'assainissement.

#### ***Gestion de la qualité des eaux de piscines***

L'arrêté du 25 février 2021 (JO du 27 février 2021) modifie l'arrêté du 7 avril 1981 qui détaille les dispositions techniques applicables aux eaux de piscine publiques et privées à usage collectif (article D. 1332-1 du code de la santé publique). Cet arrêté décrit les modalités d'autorisation des produits ou procédés utilisés pour traiter l'eau des piscines.

Le décret 2021-656 du 26 mai 2021 (JO du 27 mai 2021) relatif à la sécurité sanitaire des eaux de piscine modifie en profondeur les normes et règles applicables à gestion de la qualité des eaux de piscines publiques et privées à usage collectif. Ses dispositions rentrent en vigueur à compter du 1er avril 2022. Ce décret est accompagné de quatre arrêtés, publiés également au JO du 27 mai 2021, à savoir :

- Un arrêté modifiant de nouveau l'arrêté du 7 avril 1981 (cf supra) relatif aux dispositions techniques applicables aux piscines
- Un arrêté relatif au contrôle sanitaire et à la surveillance des eaux de piscine
- Un arrêté relatif aux limites et références de qualité des eaux de piscine
- Un arrêté du 26 mai 2021 relatif à l'utilisation d'une eau ne provenant pas d'un réseau de distribution d'eau destinée à la consommation humaine pour l'alimentation d'un bassin de piscine.

Le décret 2021-1238 du 27 septembre 2021 (JO du 28 septembre 2021) modifie le décret du 26 mai en précisant la notion de fréquentation maximale instantanée.

Enfin, une instruction de la Direction Générale de la Santé à destination des Agences Régionales de Santé en date du 20 octobre 2021 (mise en ligne le 31 décembre 2021) est venue préciser les conditions d'application des dispositions des précédents textes cités plus haut.

### **Facturation électronique**

L'ordonnance du 15 septembre 2021 (Journal officiel du 16 septembre 2021) définit le cadre juridique nécessaire à la généralisation de la facturation électronique pour les transactions effectuées entre entreprises assujetties à la TVA, établies en France. Les entreprises concernées devront ainsi émettre, transmettre et recevoir des factures sous forme électronique dans leurs transactions avec d'autres assujettis à la taxe sur la valeur ajoutée et transmettre les données de facturation, ainsi que les données de transaction (e-reporting des opérations transactions avec une personne non assujettie « business to customer » (B2C) et des transactions entre assujettis non domestiques et données de paiement des prestations de service) à l'administration fiscale.

L'ordonnance prévoit que, pour remplir leurs obligations, les entreprises pourront librement choisir de recourir soit à une plateforme de dématérialisation partenaire de l'administration, soit directement au portail public de facturation qui s'appuiera sur la plateforme Chorus Pro qui assure déjà l'échange dématérialisé des factures du secteur public.

L'obligation d'émettre les factures sous forme électronique s'applique à compter du 1er juillet 2024 pour les grandes entités, à compter du 1er janvier 2025 pour les entités de taille intermédiaire, et du 1er janvier 2026 pour les PME.

### **Recouvrement**

Le décret n° 2021-1322 du 11 octobre 2021 vient alléger la procédure d'injonction de payer (apposition de la formule exécutoire avant signification) et clarifier les modalités de recours à l'opposition. Les principaux changements apportés à la procédure d'injonction de payer sont les suivants:

- La requête en injonction de payer ne doit plus seulement contenir l'indication de son fondement et être accompagnée des documents justificatifs mais inclure en outre le bordereau des documents justificatifs produits à l'appui de la requête ;
- L'apposition de la formule exécutoire sur l'ordonnance d'injonction de payer dès qu'elle est rendue. Il est ainsi inutile de revenir devant le greffe. En cas de non-recours, l'ordonnance devient titre exécutoire.
- la signification doit également désormais indiquer « de manière très apparente » le délai d'opposition et les « modalités » de recours ;

- l'opposition est, quant à elle, revisitée. Elle doit indiquer, à peine de nullité, l'adresse du débiteur. L'opposition formée comme le délai pour ce faire sont, dans tous les cas (c.-à-d. indépendamment du mode de signification), suspensifs d'exécution ;

- enfin, lorsque finalement le débiteur décide de se désister de son opposition, le nouvel article 1419-1 du Code de Procédure Civile énonce que ce désistement suit les règles prévues aux articles 400 à 405, renvoyant de ce fait au droit commun de cette renonciation.

Ces dispositions sont applicables à une date fixée par arrêté du garde des Sceaux et au plus tard le 1er mars 2022.

### ***Décret tertiaire***

**Décret n° 2021-1271 du 29 septembre 2021 modifiant les articles R. 174-27 et R. 174-28 du code de la construction et de l'habitation relatifs aux obligations d'actions de réduction de la consommation d'énergie finale dans des bâtiments à usage tertiaire**

Décret tertiaire : précisions sur la transmission des consommations d'énergie de l'année 2020 et en cas de cessation d'activité

Dans le cadre du dispositif réglementaire de rénovation énergétique du secteur tertiaire, les articles R. 174-27 et R. 174-28 du CCH prévoient une communication à la plateforme OPERAT gérée par l'ADEME, chaque année par le propriétaire ou le preneur à bail, des données de consommation permettant d'assurer le suivi de l'obligation de réduction des dépenses énergétiques. Le gouvernement confirme les modalités particulières de transmission des données de l'année 2020. Compte tenu de la crise sanitaire qui perdure, l'envoi de ces informations peut être fait jusqu'au 30 septembre 2022 et non pas le 30 septembre 2021 tel que prévu initialement par les textes.

## ***Service public de l'eau potable***

### ***Les ressources stratégiques en eau***

La loi 2021-1104 du 22 août 2021 (JO du 24 août 2021) portant lutte contre le dérèglement climatique et renforcement de la résilience face à ses effets (dite loi "climat et résilience") comporte différentes dispositions en matière d'alimentation en eau potable.

Dans son article 45, cette loi pose le principe que les écosystèmes aquatiques et les écosystèmes marins constituent des éléments essentiels du patrimoine de la Nation du fait de leur contribution à la lutte contre la pollution. En quelques articles, elle vient renforcer l'intégration des enjeux de l'eau et des milieux aquatiques.

L'article 61 modifiant l'article L 212-1 du code de l'environnement consacre ainsi l'importance stratégique de l'eau potable dans le code de l'environnement, répondant ainsi aux préoccupations du déficit des nappes stratégiques.

### ***Renforcement des Schémas Directeurs d'Aménagement et de Gestion des Eaux***

Les SDAGE (Schéma directeurs d'aménagement et de gestion des eaux) devront, au plus tard avant le 31 décembre 2027, identifier les masses d'eau souterraines et les aquifères qui comprennent des ressources stratégiques pour l'alimentation en eau potable. Cette échéance permettra la prise en compte au sein des SDAGE de la période 2028-2033.

Les SDAGE devront également identifier les “zones de sauvegarde” des masses d’eau souterraines, si l’information est disponible, et délimiter au sein de celles-ci un périmètre où des mesures de protection sont instituées afin de garantir la disponibilité et la qualité des ressources à long terme afin de “satisfaire en priorité les besoins de la consommation humaine”.

#### ***Dérogations au Schéma Directeurs d’Aménagement et de Gestion des Eaux***

##### **Décret n° 2021-1000 du 30 juillet 2021 portant diverses dispositions d’application de la loi d’accélération et de simplification de l’action publique et de simplification en matière d’environnement (loi ASAP)**

La loi ASAP a englobé dans la procédure d’Autorisation Environnementale les dérogations motivées au respect des objectifs des SDAGE (C. envir., art. L. 181-2, 14°). L’AE tient lieu de dérogation et la consultation du public dispense, pour le projet concerné, de la mise à la disposition du public de la liste des dérogations (C. envir., art. L. 212-1, VII).

Le décret modifie l’article R. 214-44 pour le faire concorder avec cette nouvelle disposition : sont désormais visés “les travaux destinés à prévenir un danger grave et immédiat, présentant un caractère d’urgence”.

Le décret supprime également l’enquête publique pour la remplacer par une participation du public par voie électronique (CGPPP, art. R. 2111-8 et R. 2111-9).

#### ***Renforcement du Schéma de distribution d’eau potable***

Les communes et EPCI compétents en eau potable doivent déterminer les zones desservies par le réseau public de distribution et dans lesquelles une obligation de desserte s’applique au sein des Schémas de distribution d’eau potable, créés par la loi du 30 décembre 2006 sur l’eau et les milieux aquatiques.

Au plus tard le **31 décembre 2024**, les Schémas de distribution d’eau potable devront comprendre, outre un descriptif détaillé :

- un diagnostic des ouvrages et équipements nécessaires à la distribution d’eau potable,
- un programme d’actions chiffrées et hiérarchisées visant à améliorer l’état et le fonctionnement des ouvrages et équipements.

Ce schéma devra également tenir compte de l’évolution de la population ainsi que des ressources en eau disponibles.

Ces dispositions s’inscrivent dans la poursuite des objectifs d’amélioration de la connaissance des réseaux et de leur efficacité en termes de rendement de réseau, issus de la loi dite “Grenelle 2” (loi n°2010-788 du 12 juillet 2010).

Pour les communautés de communes, ces nouvelles obligations doivent être mises en œuvre au plus tard dans les deux ans suivant la prise de compétence obligatoire, lorsqu’elle intervient après le 1er janvier 2023. Ainsi, les communautés de communes qui ont reporté au 1er janvier 2026 la prise de compétence “eau potable” (en mettant en œuvre les dispositions dérogatoires prévues par la loi Fesneau), devront adapter leur Schémas de distribution d’eau potable au plus tard le 31 décembre 2027.

#### ***Encadrement de la déclaration de forage***

L’article 64 de loi “climat et résilience” stipule que les entreprises doivent tenir un registre des forages d’eau qu’elles réalisent, quel qu’en soit l’usage, et doivent les déclarer pour le compte de leur client au maire de la commune concernée dans les trois mois suivant leur réalisation.

#### ***Gestion des risques sanitaires associés aux pesticides ou leurs métabolites***



L'instruction DGS/EA4/2020/177 en date du 18 décembre 2020 (mise en ligne le 29 janvier 2021) est venue préciser les modalités de gestion des risques sanitaires en cas de présence de pesticides et de métabolites de pesticides (molécules issues de la dégradation des pesticides) dans les Eaux Destinées à la Consommation Humaine (EDCH).

Depuis la publication de cette instruction, les Agences Régionales de Santé (ARS) renforcent progressivement le contrôle sanitaire des eaux destinées à la consommation humaine en y intégrant des nouveaux métabolites de pesticides. Ce renforcement conduit à la détection de plus en plus fréquente de métabolites de pesticides dans les ressources en eau et/ou dans les eaux produites et distribuées et, ce, au-delà des normes réglementaires. Il s'agit d'une situation nouvelle, susceptible de perdurer au cours des mois et années à venir en raison de la persistance des métabolites de pesticides dans les ressources en eau.

La distribution d'eaux concernées par la présence de pesticides et métabolites est encadrée par l'instruction du 18 décembre 2020 qui décrit, au cas par cas, des modalités de gestion dépendant du caractère de pertinence / non pertinence attribué par l'ANSES aux métabolites observés, des concentrations analysées, et de la durée des éventuelles situations de non-conformité.

#### ***Transposition de la directive européenne 2020/2184 relative à la qualité des eaux destinées à la consommation humaine***

La loi 2021-1308 du 8 octobre 2021 (JO du 9 octobre 2021) comporte un ensemble de dispositions d'adaptation au droit de l'Union européenne dans le domaine des transports, de l'environnement, de l'économie et des finances. Notamment, cette loi prévoit que les dispositions législatives de la directive (UE) 2020/2184 du Parlement européen et du Conseil du 16 décembre 2020 relative à la qualité des eaux destinées à la consommation humaine pourront être transposées en droit français par voie d'ordonnance au plus tard le 8 janvier 2023. Cette disposition inclut les actes délégués et les actes d'exécution prévus par la directive 2020/2184.

#### ***Gestion de la rareté de l'eau***

Dans le contexte du changement climatique, une série de textes réglementaires publiés en 2021 sont venus renforcer les modalités de gestion des épisodes de sécheresse et de rareté de la ressource en eau.

Le décret 2021-588 du 14 mai 2021 (JO du 15 mai 2021) crée un comité d'anticipation et de suivi hydrologique auprès du Comité national de l'eau. Ce nouveau comité est composé de 43 membres dont 14 représentants de l'État et de ses établissements publics et 29 autres membres représentant les collectivités territoriales et les différents usagers de l'eau.

Le décret 2021-795 du 23 juin 2021 (JO du 24 juin 2021) porte plus spécifiquement sur la gestion quantitative de la ressource en eau et à la gestion des situations de crise liées à la sécheresse. Ce texte vise à anticiper et prévenir les conflits d'usages susceptibles de survenir en situation de crise. Ce faisant, il renforce les prérogatives du préfet coordonnateur de bassin pour la mise en place d'une stratégie d'évaluation des volumes prélevables, qui permet de développer des activités humaines dans le respect des écosystèmes aquatiques. Il simplifie aussi le classement de bassins en zone de répartition des eaux où des exigences renforcées dans la gestion des prélèvements sont applicables, en unifiant la compétence au seul niveau du préfet coordonnateur de bassin.

La circulaire du Ministère de l'Agriculture et de l'Alimentation aux préfets de département du 22 juin 2021 (mise en ligne le 1er juillet 2021) est relative à la mise en place d'un protocole de gestion décentralisée concernant la ressource en eau dans le secteur agricole. Cette instruction octroie aux préfets de départements davantage d'autonomie et de responsabilité dans la gestion des situations de sécheresse. Selon les constats

effectués durant la période estivale, cette circulaire précise les mesures d'adaptation des pratiques agricoles susceptibles de s'appliquer et les outils d'atténuation de l'impact économique des épisodes de sécheresse.

L'instruction du 27 juillet 2021 (mise en ligne le 4 août 2021) est relative à la gestion des situations de crise liées à la sécheresse hydrologique. Cette instruction précise les principes à respecter dans la gestion des situations de pénurie d'eau. Elle rappelle que les mesures prises dans ces situations doivent être graduelles, temporaires et limitées à une zone géographique déterminée. Ces mesures doivent assurer l'exercice des usages prioritaires : la santé, la sécurité civile et l'approvisionnement en eau potable. Pour le reste, elles doivent concilier les autres usages dans les territoires et veiller à la solidarité amont-aval des bassins versants, dans le respect des équilibres naturels.

#### ***Utilisation des ressources non-conventionnelles dans les ICPE et IOTA***

Le décret 2021-807 du 24 juin 2021 (JO du 26 juin 2021) est pris en application de la loi AGEC relative à la lutte contre le gaspillage et à l'économie circulaire et vise à développer la mise en œuvre de la réutilisation des eaux usées traitées et de l'utilisation des eaux de pluie dans les installations classées de protection de l'environnement (ICPE) et les installations, ouvrages, travaux et activités (IOTA). En effet, ce décret demande aux industriels de justifier auprès des services de l'État, dans le cadre de leur dossier de demande d'autorisation, la conduite d'une réflexion sur la pertinence de la réutilisation des eaux usées épurées ou de l'eau de pluie dans le cadre de leurs activités et, le cas échéant, de justifier leur choix de ne pas y recourir.

#### ***Réseaux intérieurs***

L'arrêté du 10 septembre 2021 (JO du 18 septembre 2021) relatif à la protection des réseaux d'adduction et de distribution d'eau destinée à la consommation humaine contre les pollutions par retours d'eau encadre désormais les pratiques concernant les réseaux d'adduction et de distribution à l'intérieur des bâtiments. L'arrêté précise les règles de distinction et de repérage des réseaux intérieurs d'eau potable de ceux transportant d'autres fluides, comme par exemple des eaux non-conventionnelles. Il fixe les modalités de vérification et d'entretien des dispositifs de protection contre les retours d'eau afin de s'assurer de leur bon état de fonctionnement. L'ensemble des dispositions de cet arrêté entrent en vigueur à compter du 1 janvier 2023 pour les immeubles neufs ou rénovés. Cet arrêté renvoie à un avis technique sur les équipements de protection des réseaux intérieurs publié au JO du 18 décembre 2021.

#### ***Contrôle sanitaire des Eaux Destinées à la Consommation Humaine***

Le décret 2021-205 du 24 février 2021 (JO du 25 février 2021) précise les modalités de transfert à l'Agence nationale de sécurité sanitaire de l'alimentation, de l'environnement et du travail (Anses) d'une grande partie des décisions individuelles en matière d'eau qui relevaient jusqu'à présent du ministre de la santé. Ce même décret modifie en conséquence le code de la santé publique.

L'arrêté du 25 février 2021 (JO du 27 février 2021) s'inscrit dans la continuité du décret 2021 - 205. En effet, cet arrêté précise les conditions d'agrément des laboratoires par l'ANSES pour la réalisation des prélèvements et des analyses du contrôle sanitaire des eaux destinées à la consommation, des eaux minérales naturelles, des eaux de piscines et des eaux de baignade.

#### ***Gestion des proliférations de cyanobactéries***

Une instruction de la Direction Générale de la Santé à destination des Agences Régionales de Santé en date du 6 avril 2021 (mise en ligne le 30 avril 2021) précise les modalités de gestion à mettre en œuvre et les recommandations sanitaires en cas de prolifération de cyanobactéries dans les eaux douces de baignade et

de pêche récréative. Cette instruction se fonde sur la base des travaux de l'Anses (Agence nationale de sécurité sanitaire de l'alimentation, de l'environnement et du travail) publiés en 2020.

#### *Gestion des sous-produits / déchets*

- *Déchets non dangereux*

#### **Décret n° 2021-1199 du 16 septembre 2021 relatif aux conditions d'élimination des déchets non dangereux**

#### **Arrêté du 16 septembre 2021 pris en application des articles R. 541-48-3 et R. 541-48-4 du code de l'environnement**

De nouvelles conditions d'élimination des déchets non dangereux pour pouvoir éliminer des déchets non dangereux dans des installations de stockage ou d'incinération, les producteurs ou détenteurs de déchets doivent justifier que ceux-ci ont fait l'objet d'un tri à la source ou d'une collecte séparée. L'élimination dans des installations de stockage de déchets non dangereux valorisables est progressivement interdite ; elle est d'abord réduite de 30 % en 2020 par rapport à 2010, et de 50 % en 2025.

Afin de s'assurer du respect des seuils établis, une procédure de contrôle des déchets entrants est mise en place par l'exploitant de l'installation de stockage de déchets non dangereux. Les interdictions de stockage de déchets valorisables entrent progressivement en vigueur, du 1er janvier 2022 au 1er janvier 2030. Les obligations de justification du tri des déchets avant élimination entrent en vigueur le 1er janvier 2022.

- *Déchets - Bordereaux de suivis des déchets*

#### **Arrêté du 21 décembre 2021 définissant le contenu des déclarations au système de gestion électronique des bordereaux de suivi de déchets énoncés à l'article R. 541-45 du code de l'environnement, pour les déchets contenant de l'amiante**

Cet arrêté donne la définition du contenu du bordereau de suivi des déchets électroniques (téléservice, Trackdéchets)

Les informations ne sont pas les mêmes en fonction de s'il s'agit de déchets dangereux ou déchets POP classiques, ou de tels déchets contenant de l'amiante.

Dispositions applicables aux déchets dangereux et déchets POP contenant de l'amiante

Les informations à déclarer, pour chaque BSD, au système de gestion électronique des BSD de déchets dangereux et déchets POP contenant de l'amiante sont listées à l'article 3 de l'arrêté du 21 décembre 2021.

- *Déchets - Registre de déchets*

#### **Arrêté du 31 mai 2021 fixant le contenu des registres déchets, terres excavées et sédiments mentionnés aux articles R. 541-43 et R. 541-43-1 du code de l'environnement**

Dès janvier 2022, la transmission des données de traçabilité des déchets se fera au moyen d'un outil numérique centralisé. Un registre électronique sera aussi mis en place pour les terres excavées et les sédiments. Les nouvelles informations constitutives de ces registres déchets, terres excavées et sédiments pour chaque acteur viennent d'être publiées. Les producteurs ont l'obligation de tenir un registre chronologique afin d'identifier précisément la destination ou le lieu de valorisation des terres excavées et

sédiments dès lors qu'ils sont extraits de leur emplacement d'origine et ne sont pas utilisés sur le site même de leur excavation, qu'ils aient ou non le statut de déchet.

Le site d'excavation correspond alors pour les terres excavées, à l'emprise des travaux dans la limite d'une distance parcourue par les terres excavées au maximum de trente kilomètres entre l'emplacement de leur excavation et l'emplacement de leur utilisation au sein de l'emprise des travaux.

Sont toutefois exonérés, les personnes :

- Produisant des terres excavées lors d'une opération d'aménagement ou de construction < à 500 m<sup>3</sup>
- Produisant de sédiments issus d'une opération de dragage < à 500 m<sup>3</sup>
- Effectuant une opération de valorisation de terres excavées et sédiments < à 500 m<sup>3</sup>

#### • **Déchet – Traçabilité**

Décret n° 2021-321 du 25 mars 2021 relatif à la traçabilité des déchets, des terres excavées et des sédiments  
Dès 2022, les données relatives aux déchets dangereux seront transmises à un registre électronique national et les bordereaux de suivi de déchets seront dématérialisés (plateforme centralisée [Trackdéchets](#)).  
L'identification des sociétés se fait par la base SIREN.

Cette base enregistre les données transmises par :

- les exploitants des établissements produisant ou expédiant des déchets dangereux ou des déchets POP ainsi que les collecteurs, les transporteurs, les négociants, les courtiers et les exploitants des installations de transit, de regroupement ou de traitement de déchets dangereux ou de déchets POP ;
- les exploitants des installations d'incinération ou de stockage de déchets non dangereux non inertes ;
- les exploitants des installations dans lesquelles les déchets perdent leur statut de déchet.

La gestion des déchets et des terres excavées et des sédiments qui ne sont pas utilisés sur le site même de leur excavation sera également traçée pour garantir l'absence d'impact environnemental et sanitaire des opérations de remblayage par ces terres.

Le site de l'excavation correspond :

- pour les terres excavées, à l'emprise des travaux, ou le cas échéant, à l'emprise foncière placée sous la responsabilité de l'exploitant de l'ICPE, dans la limite d'une distance parcourue par les terres excavées au maximum de 30 km entre l'emplacement de leur excavation et l'emplacement de leur utilisation au sein de l'emprise des travaux ou de l'installation classée,
- pour les sédiments, à l'emprise de l'opération de dragage et des berges du cours d'eau.

La transmission au plus tard, 7 jours après la production, l'expédition, la réception ou le traitement des déchets ou des produits et matières issus de la valorisation des déchets et chaque fois que cela est nécessaire pour mettre à jour ou corriger une donnée.

#### • **Déchet - Sortie de statut de déchet**

Décret n° 2021-380 du 1er avril 2021 relatif à la sortie du statut de déchet

Arrêté du 1er avril 2021 modifiant l'arrêté du 19 juin 2015 relatif au système de gestion de la qualité mentionné à l'article D. 541-12-14 du code de l'environnement

La procédure de sortie de statut de déchet désormais possible hors ICPE et IOTA. Les conditions sont :

Respect des cinq critères de sortie du statut de déchet

- les déchets autorisés utilisés en tant qu'intrants pour l'opération de valorisation ;
- les procédés et techniques de traitement autorisés ;

- les critères de qualité applicables aux matières issues de l'opération de valorisation qui cessent d'être des déchets, conformément aux normes applicables aux produits, y compris, si nécessaire, les valeurs limites pour les polluants ;
- les exigences pour les systèmes de gestion ;
- l'exigence d'une attestation de conformité.

#### Attestation de conformité

Tout producteur ou détenteur de déchets qui met en œuvre la procédure de sortie du statut de déchet devra établir pour chaque lot de substances ou objets qui ont cessé d'être des déchets, une attestation de conformité comme le faisaient les exploitants d'ICPE ou de IOTA. Ils devront conserver une copie de l'attestation de conformité pendant au moins 5 ans et nouvellement pour la durée prévue par l'arrêté fixant les critères de sortie de statut de déchet. Cette attestation est tenue à la disposition des autorités compétentes

Mise en place d'un système de gestion de la qualité permettant de prouver le respect des critères de fin du statut de déchet, notamment en termes de contrôle et d'autocontrôle de la qualité et, le cas échéant, d'accréditation.

L'arrêté du 1er avril 2021 détaille les critères de contrôle par un tiers, le cas échéant accrédité, pour la sortie du statut de déchet, qui précise la fréquence du contrôle, les procédures, les procédés et les déchets ou produits qui font l'objet du contrôle, ainsi que les modalités d'échantillonnage ainsi que les modalités de conservation d'échantillons pouvant être soumis à une analyse par un tiers.

- Le contrôle est déclenché par le producteur ou le détenteur du déchet qui réalise une sortie du statut de déchet et est réalisé à ses frais.
- premier contrôle lors de la première année de mise en œuvre de la procédure de sortie du statut de déchet
- vérification triennale du système de gestion de la qualité par un organisme accrédité pour la certification et des éléments du manuel qualité la première année
- contrôle par un tiers tous les 3 (ou 10 ans si le producteur est engagé dans une démarche de management de l'environnement) de l'opération de valorisation pour la production des déchets dangereux, terres excavées ou sédiments

#### ***Infractions pénales liées aux atteintes à l'environnement***

Loi n° 2021-1104 du 22 août 2021 portant lutte contre le dérèglement climatique et renforcement de la résilience face à ses effets (art. 279 à 297)

Ont été créés 4 nouveaux délits : un délit général de pollution (L. 231-1 CE), un délit de mise en danger de l'environnement (L. 231-3 CE) et d'un délit d'écocide (L. 231-3 CE). Le délit d'écocide est une circonstance aggravante des 2 délits précités. Ces délits sont soumis à des conditions drastiques de mise en œuvre, notamment pour caractériser la durée des atteintes (7 ans) et l'intentionnalité du délit d'écocide. Ils ne concernent que des activités encadrées administrativement et susceptibles de donner lieu à des mises en demeure.

Devraient être exclus de leur champ les délits classiques de pollution des eaux (L. 216.6 CE) et des eaux marines (C. envir., art. L. 218-73) ainsi le délit de pollution des eaux avec mortalité piscicole (art. L. 432-2 CE).

Un délit de mise en danger en cas de non-respect d'une mise en demeure en matière de déchets a été également créé.

A noter que la spécialisation des juridictions en matière environnementale, la synergie entre les acteurs institutionnels et de la société civile devraient favoriser une réponse pénale plus efficace et systématique

orientée vers plus de poursuites judiciaires, d'injonction à la restauration et remise en état du milieu naturel et des transactions pénales (CIIP) ce qui devrait aller dans le sens d'une meilleure prise en compte des intérêts de l'environnement.

Circulaire visant à consolider le rôle de la justice en matière environnementale Circulaire CRIM 2021-02/G3 du 11 mai 2021 - annexes à la circulaire

La circulaire détaille les apports de la loi n°2020-1672 du 24 décembre 2020 qui a créé des pôles régionaux spécialisés en matière d'environnement ainsi que la convention judiciaire d'intérêt public environnementale ; elle actualise également les orientations de politique pénale. Le renforcement de la spécialisation des juridictions est donc expliqué et il est présenté comment une réponse pénale effective et lisible sera mise en œuvre avec la recherche systématique de la remise en état et l'exercice des poursuites contre les personnes morales. Un point est fait sur la spécialisation des juridictions civiles. Les annexes de la circulaire reprennent la liste des juridictions spécialisées en matière environnementale, présentent un focus sur le référé pénal environnemental et la remise en état des lieux.

### **ICPE**

Décret n° 2021-1000 du 30 juillet 2021 portant diverses dispositions d'application de la loi d'accélération et de simplification de l'action publique et de simplification en matière d'environnement (loi ASAP)

(art. 2, 6° et 14° à 20°) : Modification du contrôle périodique des installations classées DC : L'organisme de contrôle périodique remet son rapport de visite à l'exploitant en un exemplaire (et non plus deux), il doit désormais préciser (et donc distinguer) les points de non-conformité et de non-conformité majeure. L'organisme agréé informe le préfet ET l'inspection des installations classées compétente de l'existence de non-conformités majeures sous un délai de 1 mois à compter de la constatation des cas suivants :

- s'il n'a pas reçu l'échéancier de mise en conformité de l'exploitant dans le délai de trois mois ;
- s'il n'a pas reçu de demande écrite de contrôle complémentaire de l'exploitant dans le délai d'un an ;
- si le contrôle complémentaire a fait apparaître que des non-conformités majeures persistent. Dans ce cas, le délai d'un mois court à compter de l'envoi du rapport complémentaire à l'exploitant.

L'organisme de contrôle périodique transmet chaque trimestre au préfet, au ministre chargé des installations classées et, dès lors, à l'inspection des installations classées, la liste des contrôles effectués "pendant le trimestre écoulé". Ces dispositions sont entrées en vigueur le 1er août 2021.

(art 6, 7°, 9° et 10°) : Suppression des cas de consultations obligatoires du CODERST : Le décret d'application du titre III de la loi ASAP rend les consultations concernées facultatives et une obligation d'information de l'instance est prévue lorsque cette dernière n'est pas consultée. Modifications entrées en vigueur le 1er août 2021.

(art 2 et 25°) : Autorisation environnementale : délai de délivrance de la décision permettant l'exécution anticipée des travaux fixée à 4 jours.

## **Transition énergétique**

### ***Energie - Neutralité carbone - Allégation environnementale***

**Loi n° 2021-1104 du 22 août 2021 portant lutte contre le dérèglement climatique et renforcement de la résilience face à ses effets**

**L'article 12 de la loi Climat** interdit d'affirmer dans une publicité qu'un produit ou un service est neutre en carbone ou d'employer toute formulation de signification ou de portée équivalente, à moins que l'annonceur rende aisément disponible au public les éléments suivants (C. envir., art. L. 229-68) :

- un bilan d'émissions de gaz à effet de serre intégrant les émissions directes et indirectes du produit ou du service ;
- la démarche grâce à laquelle les émissions de gaz à effet de serre du produit ou du service sont prioritairement évitées, puis réduites et enfin compensées. La trajectoire de réduction des émissions de gaz à effet de serre est décrite à l'aide d'objectifs de progrès annuels quantifiés ;
- les modalités de compensation des émissions de gaz à effet de serre résiduelles respectant des standards minimaux définis par décret ;
- L'autorité administrative peut sanctionner le non-respect de cette interdiction et le manquement à ces obligations par une amende de 100 000 € pour une personne morale ...



## 6.8 Glossaire

Le présent glossaire est établi sur la base des définitions de l'arrêté du 2 mai 2007 et de la circulaire n°12/DE du 28 avril 2008 et de compléments jugés utiles à la compréhension du document.

### **Abonnement :**

L'abonnement désigne le contrat qui lie l'abonné au délégataire pour la prestation du service de l'eau ou de l'assainissement conformément au règlement du service. Il y a un abonnement pour chaque point d'accès au service (point de livraison d'eau potable ou de collecte des effluents qui dessert l'abonné, ou installation d'assainissement non collectif).

### **Abonnés domestiques ou assimilés :**

Les abonnés non domestiques sont redevables directement à l'Agence de l'eau pour les redevances de pollution et de modernisation des réseaux perçues habituellement sur les factures d'eau et d'assainissement. Il s'agit d'établissements dont les activités sont définies par un arrêté du 21/12/2017, et dont le volume d'activité dépasse certains seuils. Les abonnés non domestiques ne doivent pas être confondus avec les abonnés industriels. La notion d'abonnés industriels correspond à des critères propres au règlement de service.

### **Capacité de production :**

Volume qui peut être produit par toutes les installations de production pour un fonctionnement journalier de 20 heures chacune (unité : m<sup>3</sup>/jour).

### **Certification ISO 14001 :**

Cette norme concerne le système de management environnemental. La certification s'applique aux aspects environnementaux que Veolia Eau peut maîtriser et sur lesquels il est censé avoir une influence. Le système vise à réduire les impacts liés à nos produits, activités et services sur l'environnement et à mettre en place des moyens de prévention des pollutions, en s'intéressant à la fois aux ressources et aux sous-produits du traitement dans le respect de la législation en vigueur et la perspective d'une amélioration continue.

### **Certification ISO 9001 :**

Cette norme concerne le système de management de la qualité. La certification ISO 9001 traduit l'engagement de Veolia à satisfaire les attentes de ses clients par la qualité des produits et des services proposés et l'amélioration continue de ses performances.

### **Certification ISO 22000 :**

Attestation fournie par un organisme certificateur qui valide la démarche de sécurité alimentaire effectuée par le délégataire.

### **Certification ISO 50001 :**

Cette norme concerne le système de management de l'énergie. Ce système traduit l'engagement de Veolia à analyser ses usages et ses consommations énergétiques pour privilégier la performance énergétique dans le respect de la législation en vigueur et la perspective d'une amélioration continue.

### **Certification OHSAS 18001 :**

Cette norme concerne le système de management de la santé et de la sécurité au travail.

### **Consommateur – abonné (client) :**

Le consommateur abonné est une personne physique ou morale ayant souscrit un ou plusieurs abonnements auprès de l'opérateur du service public (par exemple service de l'eau, de l'assainissement, etc.). Il est par définition desservi par l'opérateur. Il peut être titulaire de plusieurs abonnements, en des lieux géographiques distincts appelés points de service et donc avoir plusieurs points de service. Pour distinguer les services, on distingue les consommateurs eau, les consommateurs assainissement collectif et les consommateurs assainissement non collectif. Il perd sa qualité de consommateur abonné à un point de service donné lorsque le service n'est plus délivré à ce point de service, de façon définitive, quelle que soit sa situation vis-à-vis de la facturation (il n'est plus desservi, mais son compte peut ne pas encore être soldé). Pour Veolia, un

consommateur abonné correspond à un abonnement : le nombre de consommateurs abonnés est égal au nombre d'abonnements.

**Consommation individuelle unitaire :**

Consommation annuelle des consommateurs particuliers individuels divisée par la durée de la période de consommation et par le nombre de consommateurs particuliers individuels et collectifs (unité : m<sup>3</sup>/client/an).

**Consommation globale unitaire :**

Consommation annuelle totale des clients divisée par la durée de la période de consommation et par le nombre de clients (unité : m<sup>3</sup>/consommateur/an).

**Délai maximal d'ouverture des branchements pour les nouveaux abonnés défini par le service et taux de respect de ce délai [D 151.0] :**

Ce délai est le temps exprimé en heures ou en jours sur lequel s'engage le service pour ouvrir un branchement neuf (hors délai de réalisation des travaux) ou remettre en service un branchement existant. Le taux de respect est exprimé en pourcentage du nombre de demandes d'ouverture d'un branchement pour lesquelles le délai est respecté. (Arrêté du 2 mai 2007)

**Développement durable :**

Le rapport Brundtland a défini en 1987 la notion de développement durable comme « un développement qui répond aux besoins du présent sans compromettre la capacité des générations futures de répondre aux leurs ». La conférence de Rio de 1992 a popularisé cette définition de développement économique efficace, équitable et soutenable, et celle de programme d'action ou « Agenda 21 ». D'autres valeurs sont venues compléter ces notions initiales, en particulier être une entreprise responsable, respecter les droits humains, assurer le droit des habitants à disposer des services essentiels, favoriser l'implication de la société civile, faire face à l'épuisement des ressources et s'adapter aux évolutions climatiques.

**Les Objectifs du Développement Durable (ODD) de l'agenda 2030** sont un ensemble de 17 objectifs établis en 2015 par les Nations Unies et concernent tous les pays (développés et en voie de développement), dont l'objectif 6 : Garantir l'accès de tous à l'eau et à l'assainissement.

Ces nouveaux objectifs succèdent aux Objectifs du Millénaire pour le Développement (OMD de 2000 à 2015) pour réduire la pauvreté dans les pays en voie de développement (à ce titre Veolia a contribué à l'accès de 6,5 millions de personnes à l'eau potable et a raccordé près de 3 millions de personnes aux services d'assainissement dans les pays émergents).

**Eau souterraine influencée :**

Eaux d'origine souterraine provenant de milieux fissurés présentant une turbidité périodique importante et supérieure à 2 NFU.

**HACCP :**

Hazard Analysis Critical Control Point : méthode d'identification et de hiérarchisation des risques développée à l'origine dans le secteur agroalimentaire, cette méthode est depuis utilisée pour les systèmes d'alimentation en eau potable.

**Indice d'avancement de la protection de la ressource en eau [P108.3] :**

La valeur de cet indice est comprise entre 0 et 100 %, avec le barème suivant :

- ✓ 0 % : aucune action ;
- ✓ 20 % : études environnementale et hydrogéologique en cours ;
- ✓ 40 % : avis de l'hydrogéologue rendu ;
- ✓ 50 % : dossier déposé en préfecture;
- ✓ 60 % : arrêté préfectoral ;
- ✓ 80 % : arrêté préfectoral complètement mis en œuvre (terrains acquis, servitudes mises en place, travaux terminés) ;
- ✓ 100 % : arrêté préfectoral complètement mis en œuvre (comme ci-dessus), et mise en place d'une procédure de suivi de l'application de l'arrêté.

En cas d'achat d'eau à d'autres services publics d'eau potable par le service ou de ressources multiples, l'indicateur est établi pour chaque ressource et une valeur globale est calculée en tenant compte des volumes annuels d'eau produits ou achetés à d'autres services publics d'eau potable.

#### **Indice de connaissance et de gestion patrimoniale des réseaux d'eau potable [P103.2] :**

Cet indicateur évalue, sur une échelle de 0 à 120 points, à la fois :

- ✓ le niveau de connaissance du réseau et des branchements,
- ✓ et l'existence d'une politique de renouvellement pluri-annuelle du service d'assainissement collectif.

L'échelle est de 0 à 100 points pour les services n'exerçant pas la mission de distribution.

Fiche indicateur disponible sur le site de l'Observatoire national des services d'eau et d'assainissement : <http://services.eaufrance.fr/>

#### **Indice linéaire de pertes en réseau [P106.3] :**

L'indice linéaire de pertes en réseau est égal au volume perdu dans les réseaux par jour et par kilomètre de réseau (hors linéaires de branchements). Cette perte est calculée par différence entre le volume mis en distribution et le volume consommé autorisé. Il est exprimé en m<sup>3</sup>/km/jour.

#### **Indice linéaire des volumes non comptés [P105.3] :**

L'indice linéaire des volumes non comptés est égal au volume journalier non compté par kilomètre de réseau (hors linéaires de branchements). Le volume non compté est la différence entre le volume mis en distribution et le volume comptabilisé. L'indice est exprimé en m<sup>3</sup>/km/jour.

#### **Nombre d'habitants desservis (Estimation du) [D101.0] :**

Il s'agit de la population totale (avec 'double compte') desservie par le service, estimée par défaut à partir des populations authentifiées annuellement par décret pour les communes du service et des taux de couverture du service sur ces communes. Conformément à la réglementation en vigueur, l'exercice de l'année N donne le recensement de l'année N-3.

#### **Parties prenantes :**

Acteurs internes et externes intéressés par le fonctionnement d'une organisation, comme un service d'eau ou d'assainissement : salariés, clients, fournisseurs, associations, société civile, pouvoirs publics ...

#### **Prélèvement :**

Un prélèvement correspond à l'opération permettant de constituer un ou plusieurs échantillons cohérents (un échantillon par laboratoire) à un instant donné (ou durant une période donnée) et à un endroit donné (1 prélèvement = n échantillons pour n laboratoires). (Circulaire n° 12/DE du 28 avril 2008)

#### **Rendement du réseau de distribution [P104.3] :**

Le rendement du réseau est obtenu en faisant le rapport entre, d'une part le volume consommé autorisé augmenté du volume vendu à d'autres services publics d'eau potable et, d'autre part le volume produit augmenté des volumes achetés à d'autres services publics d'eau potable. Le volume consommateurs sans comptage et le volume de service du réseau sont ajoutés au volume comptabilisé pour calculer le volume consommé autorisé. Le rendement est exprimé en pourcentage. (Arrêté du 2 mai 2007)

La Loi Grenelle 2 a imposé un rendement minimum à atteindre pour chaque réseau de distribution, dont la valeur dépend de la densité de l'habitat et de la taille du service, ainsi que de la disponibilité de la ressource en eau. Cette valeur « seuil » est définie par le décret 2012-97 du 27 janvier 2012. Cette définition réglementaire est transcrite dans la formule générique donnée ci-après :

$$\text{Objectif Rdt Grenelle 2} = \text{Min} (A + 0,2 \text{ ILC} ; 85)$$

Avec :

- ✓ Objectif Rdt Grenelle 2 exprimé en % ;
- ✓ ILC : Indice Linéaire de Consommation (m<sup>3</sup>/j/km) qui traduit la densité de l'habitat et la taille du service ;

- ✓ A = 65 dans la majorité des situations excepté pour les réseaux alimentés, d'une part, par une ressource en eau classée en Zone de Répartition des Eaux (ZRE) et, d'autre part, par des prélèvements supérieurs à 2 Mm<sup>3</sup>/an où le terme A prend alors la valeur de 70 (pour tenir compte de la faible disponibilité de la ressource en eau).

#### Réseau de desserte :

Ensemble des équipements publics (canalisations et ouvrages annexes) acheminant de manière gravitaire ou sous pression l'eau potable issue des unités de potabilisation jusqu'aux points de raccordement des branchements des abonnés ou des appareils publics (tels que les bornes incendie, d'arrosage, de nettoyage...) et jusqu'aux points de livraison d'eau en gros. Il est constitué de réservoirs, d'équipements hydrauliques, de conduites de transfert, de conduites de distribution mais ne comprend pas les branchements.

#### Réseau de distribution :

Le réseau de distribution est constitué du réseau de desserte défini ci-dessus et des conduites de branchements.

#### Résultat d'analyse :

On appelle résultat d'analyse chaque valeur mesurée pour chaque paramètre. Ainsi pour un prélèvement effectué, il y a plusieurs résultats d'analyse (1 résultat par paramètre).

#### Taux d'impayés [P154.0] :

Il correspond au taux d'impayés au 31/12 de l'année N sur les factures émises au titre de l'année N-1. Le montant facturé au titre de l'année N-1 comprend l'ensemble de la facture, y compris les redevances prélèvement et pollution, la taxe Voies Navigables de France et la TVA liée à ces postes. Pour une facture donnée, les montants impayés sont répartis au prorata hors taxes et redevances de la part « eau » et de la part « assainissement ». Sont exclues les factures de réalisation de branchements et de travaux divers. (Arrêté du 2 mai 2007)

#### Taux d'occurrence des interruptions du service non programmées [P151.1] :

Nombre de coupures d'eau, par millier d'abonnés, survenues au cours de l'année pour lesquelles les abonnés concernés n'ont pas été informés au moins 24h à l'avance.

Les coupures de l'alimentation en eau liées à des problèmes qualitatifs sont prises en compte.

Les coupures chez l'abonné lors d'interventions effectuées sur son branchement ne sont pas prises en compte.

#### Taux de mensualisation :

Pourcentage du nombre total de clients (consommateurs particuliers, clients industriels, etc.) ayant opté pour un règlement mensuel par prélèvement bancaire.

#### Taux de prélèvement :

Pourcentage du nombre total de clients (consommateurs particuliers, clients industriels, etc.) ayant opté pour un règlement des factures par prélèvement bancaire.

#### Taux de conformité aux paramètres microbiologiques [P101.1] :

**Pour les services desservant plus de 5 000 habitants ou produisant plus de 1 000 m<sup>3</sup>/j :** pourcentage des prélèvements aux fins d'analyses microbiologiques jugés conformes selon la réglementation en vigueur. Les prélèvements considérés sont :

- ✓ Ceux réalisés par l'ARS dans le cadre du Contrôle Sanitaire en application de l'arrêté du 11 janvier 2007 relatif au programme de prélèvements et d'analyses du contrôle sanitaire pour les eaux fournies par un réseau de distribution pris en application des articles R. 1321-10, R. 1321-15 et R. 1321-16 du code de la santé publique
- ✓ Et le cas échéant ceux réalisés par le délégataire dans le cadre de sa surveillance lorsque celle-ci se substitue en partie au Contrôle Sanitaire dans le cadre de l'arrêté du 21 novembre 2007 relatif aux modalités de prise en compte de la surveillance des eaux destinées à la consommation humaine dans le cadre du contrôle sanitaire, pris en application de l'article R. 1321-24 du code de la santé publique

**Pour les services desservant moins de 5 000 habitants et produisant moins de 1 000 m<sup>3</sup>/j** : nombre de prélèvements aux fins d'analyses microbiologiques effectués dans l'année et parmi ceux-ci nombre de prélèvements non conformes

**Taux de conformité aux paramètres physico-chimiques [P102.1] :**

**Pour les services desservant plus de 5 000 habitants ou produisant plus de 1 000 m<sup>3</sup>/j** : pourcentage des prélèvements aux fins d'analyses physico-chimiques jugés conformes selon la réglementation en vigueur. Les prélèvements considérés sont :

- ✓ ceux réalisés par l'ARS dans le cadre du Contrôle Sanitaire en application de l'arrêté du 11 janvier 2007 relatif au programme de prélèvements et d'analyses du contrôle sanitaire pour les eaux fournies par un réseau de distribution pris en application des articles R. 1321-10, R. 1321-15 et R. 1321-16 du code de la santé publique.
- ✓ et le cas échéant ceux réalisés par l'opérateur dans le cadre de sa surveillance lorsque celle-ci se substitue en partie au Contrôle Sanitaire dans le cadre de l'arrêté du 21 novembre 2007 relatif aux modalités de prise en compte de la surveillance des eaux destinées à la consommation humaine dans le cadre du contrôle sanitaire, pris en application de l'article R. 1321-24 du code de la santé publique

**Pour les services desservant moins de 5 000 habitants et produisant moins de 1 000 m<sup>3</sup>/j** : nombre de prélèvements réalisés en vue d'analyses physico-chimiques effectués dans l'année et parmi ceux-ci nombre de prélèvements non conformes

**Taux de mutation (demandes d'abonnement) :**

Nombre de demandes d'abonnement (mouvement de consommateurs) rapporté au nombre total de consommateurs, exprimé en pour cent.

**Taux de réclamations [P155.1] :**

Ces réclamations peuvent être reçues par l'opérateur ou directement par la collectivité. Un dispositif de mémorisation et de suivi des réclamations écrites est à mettre en œuvre. Le taux de réclamations est le nombre de réclamations écrites rapporté au nombre d'abonnés divisé par 1 000. Sont prises en compte les réclamations relatives à des écarts ou des non-conformités vis-à-vis d'engagements contractuels, d'engagements de service, notamment au regard du règlement de service, ou vis-à-vis de la réglementation, à l'exception de celles relatives au niveau de prix.

**Volume acheté en gros (ou acheté à d'autres services d'eau potable) :**

Le volume acheté en gros est le volume d'eau potable en provenance d'un service d'eau extérieur. Il est strictement égal au volume importé.

**Volume comptabilisé :**

Le volume comptabilisé résulte des relevés des appareils de comptage des abonnés (circulaire n° 12/DE du 28 avril 2008). Ce volume n'inclut pas le volume vendu en gros.

**Volume consommateurs sans comptage :**

Le volume consommateurs sans comptage est le volume utilisé sans comptage par des usagers connus, avec autorisation.

**Volume consommé autorisé :**

Le volume consommé autorisé est, sur le périmètre du service, la somme du volume comptabilisé, du volume consommateurs sans comptage et du volume de service du réseau.

**Volume de service du réseau :**

Le volume de service du réseau est le volume utilisé pour l'exploitation du réseau de distribution.

**Volume mis en distribution :**

Le volume mis en distribution est la somme du volume produit et du volume acheté en gros (importé) diminué du volume vendu en gros (exporté).

**Volume produit :**

Le volume produit est le volume issu des ouvrages de production du service pour être introduit dans le réseau de distribution. Le volume de service de l'unité de production n'est pas compté dans le volume produit.

**Volume vendu en gros (ou vendu à d'autres services d'eau potable) :**

Le volume vendu en gros est le volume d'eau potable livré à un service d'eau extérieur. Il est strictement égal au volume exporté.

## 6.9 Présentation Eau France

### Contribuer au progrès humain

Notre raison d'être chez Veolia est de contribuer au progrès humain, en s'inscrivant résolument dans les Objectifs de Développement Durable définis par l'ONU, afin de parvenir à un avenir meilleur et plus durable pour tous.

C'est dans cette perspective que nous nous donnons pour mission de « Ressourcer le monde », en exerçant notre métier de services à l'environnement.

Nous nous engageons sur une performance plurielle. Cela signifie que nous adressons le même niveau d'attention et d'exigence à nos différentes performances, qui sont complémentaires et forment un cercle vertueux : performance économique et financière, performance commerciale, performance sociale, performance sociétale et performance environnementale.

### Placer l'eau au coeur de la Transformation écologique

Au cœur de cette mission pour l'eau, en France, se trouve en premier lieu l'écoute et la relation de confiance avec toutes nos parties prenantes :

- celle de nos clients collectivités, avec des contrats sur-mesure et flexibles, où notre rémunération est basée sur une performance que nous définissons ensemble, avec nos modules digitaux d'hypervision qui recueillent et analysent en temps réel et en toute transparence les informations du terrain, pour rendre le service de l'eau plus efficace pour tous,
- celle des citoyens-consommateurs, guidés par le principe de « Relation Attentionnée », pour laquelle nous nous appuyons sur la mesure de leur satisfaction continue, pour améliorer toujours davantage le service,
- celle des territoires, en apportant des solutions locales et partenariales qui répondent à leurs enjeux spécifiques,
- celles de nos salariés, en donnant à chacun les moyens de se former aux meilleures techniques de nos métiers, de travailler en sécurité, pour une action responsabilisante directement à vos côtés.

Aujourd'hui, plus solide que jamais sur nos fondamentaux, nous sommes prêts avec notre nouvelle feuille stratégique « Impact Eau France » à faire de l'eau un accélérateur de la transformation écologique

- par une transformation verte : en élargissant nos offres sur l'eau potable et l'assainissement à l'ensemble du cycle de l'eau et du climat,
- par une transformation inclusive au sens large : en embarquant et en accompagnant dans cette transformation écologique l'ensemble de nos parties prenantes, en nous appuyant sur leurs différences, en co-construisant les solutions et en partageant les enjeux, les responsabilités et les résultats.

Ainsi, nous souhaitons être l'acteur de référence du cycle de l'eau en France, avec et au service des collectivités publiques.

Pour s'en assurer, nos équipes maîtrisent le traitement et le suivi de la qualité de l'eau à toutes les étapes de son cycle, depuis le prélèvement dans la ressource naturelle jusqu'au rejet dans le milieu. Au-delà de notre expertise, nous innovons au quotidien pour rendre nos services, procédés de traitements et installations toujours plus performantes, au service d'une eau et d'un assainissement de qualité.



L'activité Eau de Veolia en France, en quelques chiffres, c'est :

- **25,5** millions de personnes desservies en eau potable
- **2000** usines de dépollution des eaux usées gérées
- **6,9** millions de clients abonnés
- **17,3** millions d'habitants raccordés en assainissement
- **1,7** milliard de m<sup>3</sup> d'eau potable distribués
- **1,3** milliard de m<sup>3</sup> d'eaux usées collectées et dépolluées
- **2051** usines de production d'eau potable gérées

## 6.10 Les offres innovantes VEOLIA

OFFRES  
INNOVANTES  
**VEOLIA**



### ACTEUR MAJEUR DES SERVICES ENVIRONNEMENTAUX,

Veolia poursuit une politique d'innovation qui lui permet de développer des solutions pour répondre aux enjeux de la transformation écologique.

#### VIGIE COVID-19



Veolia, l'IPMC (CNRS-Université Côte d'Azur), la start-up IAGE et le Bataillon des Marins Pompiers de Marseille (BMPM), collaborent sur l'optimisation de Vigie Covid-19, leur solution pionnière permettant de détecter et quantifier dans des temps records la présence du SARS-CoV-2 dans les eaux usées. Cette méthode a déjà permis de détecter et quantifier les variants alpha, bêta, gamma, puis le variant delta et depuis le variant Omicron. Aujourd'hui utilisée de manière expérimentale en complément des données cliniques existantes, la présence du Sars-Cov-2 dans les eaux usées a le potentiel de devenir un nouvel indicateur d'aide à la gestion de la pandémie.

Le laboratoire national de référence (LNR) vient ainsi de lancer un processus d'harmonisation et de consolidation des méthodes de surveillance, nommé

par les ministères de la Santé et de la Transition écologique. Vigie Covid-19 est la plus opérationnelle en Europe pour la quantification du SARS-CoV-2 dans les eaux usées. Grâce aux techniques de criblage PCR, elle permet également d'identifier la présence de mutations connues issues de variants existants du virus et d'évaluer leurs concentrations. Puis, les procédés de séquençage fournissent une identification des mutations ainsi que les proportions des différents variants. La campagne sur le variant Omicron, réalisée par Veolia et ses partenaires au mois de décembre 2021 sur une douzaine de sites municipaux et industriels répartis en Europe, a permis de poursuivre la mise au point de la solution Vigie Covid-19 et de constater les avancées significatives suivantes :

- ❑ Il suffit de deux semaines pour lancer une campagne de suivi d'un nouveau variant ;
- ❑ Le criblage PCR d'un échantillon ne nécessite désormais que quelques heures à une journée ;
- ❑ Le séquençage d'un échantillon prend moins d'une journée sans mise au point préalable ;
- ❑ Les résultats sont exploitables dès la survenue du nouveau variant sur un territoire.

## OFFRES INNOVANTES VEOLIA



DIABOLO  
par VEOLIA



### LE CHARBON ACTIF EN TOUTE CONFIANCE

L'instruction DGS du 18 décembre 2020 est venue clarifier un flou réglementaire au sujet des métabolites de pesticides dits "pertinents", et préciser les modalités de gestion des métabolites "non pertinents".

Cette nouvelle instruction pesticides entraîne une dynamique d'évolution du contrôle sanitaire dans les régions, qui va faire émerger de nombreuses situations de non-conformités liées aux métabolites de pesticide. Certains métabolites sont déjà connus, d'autres non.

Le charbon actif est le traitement recommandé pour la plupart des métabolites de pesticides.

- ❑ Pour choisir le charbon le mieux adapté à chaque problématique locale (nature et concentration des métabolites, fluctuations saisonnières ou météorologiques, influence de la matrice de l'eau) et **choisir le meilleur charbon actif** Veolia a développé Diabolo, une solution modulaire pour en toute confiance **choisir le charbon qu'il vous faut.**
- ❑ Diabolo est une solution mobile, rapide et peu coûteuse pour en toute sécurité choisir la meilleure solution.

## TÉLÉO



### "TELE ALARMES CONSTITUE LA TOUR DE CONTRÔLE DU TÉLÉRELEVÉ."

Veolia Eau poursuit le développement de la suite logicielle TELEO pour exploiter toute la richesse du télérelevé.

Ce module permet entre autres :

- ❑ de contribuer à sécuriser la qualité de l'eau distribuée en mettant en évidence les phénomènes de retour d'eau.
- ❑ de garantir l'exhaustivité des recettes du service de l'eau grâce à la détection des consommations sur points d'eau sans abonnement et des suspicions de fraude (compteurs retournés).
- ❑ D'identifier les désordres potentiels sur les installations privées des consommateurs grâce aux alarmes fuite - écoulement permanent et risque de gel.

En 2021, grâce aux alarmes "suspicion de fuite" poussées par mail, courriel ou courrier, 57000 fuites ont été réparées par nos consommateurs, pour une économie globale de 3 millions de m3 (environ 1000 piscines olympiques). Un geste utile tant pour la planète que pour le portefeuille des consommateurs !

À l'hiver 2020-2021, ce sont 23 000 consommateurs qui ont bénéficié d'une alarme "risque de gel de votre compteur", leur permettant de prendre les mesures nécessaires pour éviter un fâcheux désagrément.



## 6.11 Attestations d'assurances

## ATTESTATION D'ASSURANCE

Nous soussignés, **GRAS SAVOYE**, société de courtage d'assurance, n° ORIAS 07 001 707, dont le siège est sis :

Immeuble Quai 33- 33 quai de Dion-Bouton  
92800 PUTEAUX,  
Agissant par délégation et pour le compte des assureurs

attestons que la société : **VEOLIA EAU – Compagnie Générale des Eaux**  
**21 rue la Boétie**  
**75008 Paris.**

est garantie par les polices, Dommages aux biens, Responsabilités, Pertes financières consécutives et Frais et Pertes annexes, de type « Tous Risques Sauf » Portant les numéros **2022/FR/PDBI/001** par **CODEVE Insurance Company DAC**, Floor 4 - 25/28 Adelaide Road - Dublin D02 RY98 – Ireland; et d'autre part en excédent de la police émise par CODEVE, les numéros **FR00019007PR** et **FR00019008PR** émises par **XL Insurance Company SE**, 61 rue Mstislav Rostropovitch 75017 Paris, France, enregistrée au RCS de Paris sous le numéro 419 408 927, succursale française de **XL Insurance Company SE**, une société européenne au capital de 259 156 875 euros, domiciliée 8 St. Stephen's Green, D02 VK30, Dublin 2, Irlande sous le numéro 641686, compagnie d'assurance autorisée et contrôlée par la Central Bank of Ireland ([www.centralbank.ie](http://www.centralbank.ie)),

Ces contrats ont été souscrits par **VEOLIA ENVIRONNEMENT S.A.** agissant tant pour son compte que pour le compte de ses filiales, groupements, associations, sociétés civiles immobilières faisant partie du même groupe d'affaire, et notamment pour le compte de :

**VEOLIA EAU - COMPAGNIE GENERALE DES EAUX**  
**21, rue La Boétie**  
**75008 PARIS**

Ces polices en ligne garantissent l'ensemble des biens mobiliers et immobiliers (en propriété ou en location), les risques locatifs, les recours des voisins et des tiers contre notamment les événements suivants :

Incendie – Explosions – Foudre – Bris de machines – Dommages électriques – Fumées – Dégâts des eaux – Tempêtes – Grêle (Dommages de grêle exclus sur le matériel roulant) – Accumulation de la neige sur les toitures – Vandalisme – Emeutes – Mouvements populaires – Malveillance – Chocs de véhicules terrestres – Chutes d'aéronefs et d'engins spatiaux – Vol – Evénements naturels – Catastrophes Naturelles en France, (art.L125-1 et suivants du code des Assurances), Actes de Terrorisme et Attentats en France, (art.L126-2 et L126-3 du code des Assurances).

et ce, aux clauses et conditions des contrats cités en référence ci-dessus.

La présente attestation est valable du **1er Janvier 2022** jusqu'au **31 Décembre 2022**, sous réserve des possibilités de suspension et/ou résiliation de la police en cours d'année d'assurance pour les cas prévus par le contrat ou par le Code des Assurances.

CETTE ATTESTATION CONSTITUE UNE PRESOMPTION D'ASSURANCE ET NE SAURAIT ENGAGER L'ASSUREUR AU DELA DES LIMITES DU CONTRAT AUQUEL ELLE SE REFERE.

Fait à Puteaux, le 28 Décembre 2021



### Attestation d'Assurance

Nous soussignés, **Allianz Global Corporate & Specialty SE Succursale en France** - 1 cours Michelet - CS 30051 - 92076 Paris La Défense Cedex certifions par la présente que la société:

**VEOLIA ENVIRONNEMENT**  
21, rue La Boétie  
75008 PARIS  
France

agissant tant pour son compte que pour celui de sa filiale :

**VEOLIA EAU - COMPAGNIE GENERALE DES EAUX**  
21, rue La Boétie  
75008 PARIS  
France

est assurée auprès de notre compagnie par la police n° **FRL00218422** garantissant les conséquences pécuniaires de la Responsabilité Civile pouvant lui incomber dans l'exercice de ses activités.

La garantie s'exerce à concurrence des montants ci-après :

**Responsabilité Civile Exploitation**

Tous dommages confondus ( corporels, matériels et immatériels consécutifs ou non) 10 000 000 EUR Par sinistre

**Responsabilité Civile Produits / Après-Livraison / Réception de travaux / Responsabilité Civile Professionnelle**

Tous dommages confondus ( corporels, matériels et immatériels consécutifs ou non) 10 000 000 EUR Par année d'assurance

Il est précisé que les montants indiqués ci-dessus s'entendent sans préjudice des autres sous-limitations telles que mentionnées au contrat et forment la limite des engagements de l'Assureur, quel que soit le nombre de personnes physiques ou morales bénéficiant de la qualité d'assuré, pour l'ensemble des réclamations formulées au cours d'une même année d'assurance.

Période d'assurance du 01/01/2022 au 31/12/2022

La présente attestation est délivrée pour servir et valoir ce que de droit et ne saurait engager la Compagnie au-delà des clauses et conditions du contrat auquel elle se réfère.

Fait à Paris La Défense, le 17/12/2021

Pour la Compagnie,

Signature de l'assureur/ of the insurer :



Signature autorisée/ Authorised signatory :





**Attestation d'Assurance - Risques Environnementaux**

Nous soussignés, **Allianz Global Corporate & Specialty SE Succursale en France** - 1 cours Michelet - CS 30051 - 92076 Paris La Défense Cedex certifions par la présente que la société:

**VEOLIA ENVIRONNEMENT**  
21, rue La Boétie  
75008 PARIS  
France

agissant tant pour son compte que pour celui de sa filiale :

**VEOLIA EAU - COMPAGNIE GENERALE DES EAUX**  
21, rue La Boétie  
75008 PARIS  
France

est assurée auprès de notre compagnie par la police n° **FRL00218522** garantissant les conséquences pécuniaires des risques environnementaux pouvant lui incombent du fait de l'exploitation des sites assurés et des activités garanties par ce contrat.

Les garanties s'exercent dans le respect de la législation locale et à concurrence des montants ci-après qui s'entendent par sinistre et pour l'ensemble des sinistres imputés à la période d'assurance, sans pouvoir excéder **10 000 000 EUR** pour la période d'assurance :

**GARANTIES DE BASE :**

**RESPONSABILITE CIVILE ATTEINTES A L'ENVIRONNEMENT 10 000 000 EUR**

Il est précisé que les montants indiqués ci-dessus s'entendent sans préjudice des autres sous-limitations telles que mentionnées au contrat et forment la limite des engagements de l'Assureur, quel que soit le nombre de personnes physiques ou morales bénéficiant de la qualité d'assuré, pour l'ensemble des réclamations formulées au cours d'une même année d'assurance.

Période de la police du 01/01/2022 au 31/12/2022 inclus.

La présente attestation est valable pour la période du 01/01/2022 au 31/12/2022 inclus. Elle est délivrée pour servir et valoir ce que de droit et ne saurait engager la Compagnie au-delà des clauses et conditions du contrat auxquels elle se réfère.

Fait à Paris La Défense, le 31/12/2021

Pour la Compagnie,

Signature de l'assureur/ of the insurer :



Signature autorisée/ Authorised signatory :





Notre référence à rappeler dans toute correspondance :	
N° ASSURE : F18746E N° CONTRAT : 1351.001 / 2 85834 N° SIREN : 572 025 526	
Pour tout renseignement contacter : SMA SA Grands Comptes Entreprises 8 rue Louis Armand CS 71201 75738 Paris Cedex 15 Tél. : 01.40.59.70.00 Fax : 01.40.59.70.57	VEOLIA EAU - COMPAGNIE GENERALE DES EAUX 21, rue La Boétie 75008 PARIS

**Contrat d'assurance RESPONSABILITE DECENNALE OUVRAGES SOUMIS**

**Période de validité : du 01/01/2022 au 31/12/2022**

SMA SA ci-après désigné l'assureur atteste que l'assuré désigné ci-dessus est titulaire d'un contrat d'assurance professionnelle RESPONSABILITE DECENNALE OUVRAGES SOUMIS souscrit par VEOLIA ENVIRONNEMENT SA numéro **F18746E 1351.001 / 2 85834** pour l'ensemble de ses filiales.

**1- PERIMETRE DE LA GARANTIE DE RESPONSABILITE DECENNALE OBLIGATOIRE ET DE LA GARANTIE DE RESPONSABILITE DU SOUS-TRAITANT EN CAS DE DOMMAGES DE NATURE DECENNALE**

**Les garanties objets de la présente attestation s'appliquent :**

- aux activités professionnelles suivantes : Entreprise, maître d'œuvre ou fabricant-vendeur dans tous domaines d'activités et notamment dans le domaine des Services d'eau et d'assainissement, de la gestion des déchets et de l'optimisation des services énergétiques :
  - Conception, exécution, rénovation, réparation et entretien de réseaux,
  - Pose et fourniture de canalisations (travaux sur voiries) et de matériaux sur voiries (tampons, plaques, grilles et caniveaux), travaux sur voiries divers,
  - Reprise et création de réseaux VRD EU/EP/AEP, installations d'ouvrages de prétraitement d'assainissement / d'évacuation d'eaux usées (bacs à graisses, assainissement non collectif, poste de relevage, séparateurs à hydrocarbures, fosses de décantation et fosses de relevage, changement de colonnes, réseau, siphons, regards, ...)
  - Conception et exécution de branchement sur conduites publiques,
  - Fourniture et pose d'installations autonomes d'assainissement,
  - Plomberie intérieure et extérieure bâtiment (EU/EP/AEP), y compris réalisation de travaux de chaudronnerie, tuyauterie et structures métalliques,

**SMA COURTAGE, DÉPARTEMENT COURTAGE DE SMA SA**  
**SMA SA**

Société anonyme à directeur et conseil de surveillance  
Entreprise régie par le code des assurances au capital  
de 12 000 000 euros, RCS PARIS 332 789 296  
8 rue Louis Armand CS 71201 - 75738 PARIS CEDEX 15

[www.sma-courtage.com](http://www.sma-courtage.com)



## **SMA** **COURTAGE**

- Entretien et installations techniques en aval des compteurs (eau, gaz, électricité),
- Stations de traitement d'eau, de forages et de captages,
- Réservoirs, et bassins de rétention,
- Eoliennes,
- Panneaux photovoltaïques, y compris en couverture (pose de capteurs solaires PV intégrés), production d'énergie accessoire à un ouvrage de construction par capteurs solaires,
- Réseaux de chaleur / chauffage urbain
  
- Réalisation de prises et de rejets d'eau avec des fondations dans l'eau
  
- Eclairage public et signalisations,
- Activités Spécifiques de gainages notamment des procédés « Anjou », « Phénix », « Intec assainissement » et « Intec immobilier » réalisés par les filiales TELEREP et SARP SUD OUEST.
  
- Maçonnerie, Plâtrerie, peinture, enduits extérieurs, enduits hydrauliques
- Fourniture / pose de poteaux et clôtures, accessoires en béton armé
- Travaux de rénovation, de réhabilitation, d'extension et de travaux neufs y compris dans le cadre de travaux de maintenance
- Ascenseurs, monte charges,
- Installations thermiques de génie climatique, VMC, d'aéraulique, conditionnement d'air à l'exclusion des techniques de géothermie
- Gestion technique Centralisée
- Electricité,
- Installation groupes électrogènes.
- Plomberie / installations sanitaires
- Isolation thermique et acoustique (calorifugeage, isolation thermique par l'extérieur, par soufflage).
- Menuiserie métallique, extérieures, menuiseries en bois
- Murs rideaux et façades industrielles
- Métallerie, serrurerie
- Fumisterie Ramonage (tubage)
- Détection incendie, intrusion
- Couverture / charpente bois,
- Ravalement de façades, protection des façades
- Calfeutrement de joint de construction
- Couverture zinguerie / carrelages et mosaïques
  
- Etanchéité de toitures.

**SMA COURTAGE, DÉPARTEMENT COURTAGE DE SMA SA**  
**SMA SA**

Société anonyme à directoire et conseil de surveillance  
Entreprise régie par le code des assurances au capital  
de 12 000 000 euros, RCS PARIS 332 789 296  
8 rue Louis Armand CS 71201 - 75738 PARIS CEDEX 15

[www.sma-courtage.com](http://www.sma-courtage.com)

**SMA**



- Revêtements textiles et plastiques,
- Ingénierie Bâtiment : Maitrise d'œuvre, études techniques TCE
- Maîtrise d'œuvre ou coordination SSI en phase conception et réalisation,
- MOE de désamiantage
- Maitrise d'œuvre d'installations photovoltaïques (puissance <1,2 MWC)
- Ingénierie Génie Civil : Etudes techniques Maçonnerie BA, VRD, sanitaires et fluides
- Etudes techniques Vitrierie Miroiterie y compris façades aluminium
- aux travaux ayant fait l'objet d'une ouverture de chantier pendant la période de validité mentionnée ci-dessus. L'ouverture de chantier est définie à l'annexe I à l'article A 243-1 du code des assurances ;
- aux travaux réalisés en France Métropolitaine et dans les DROM ;
- aux chantiers dont le coût total de construction hors taxes tous corps d'état (honoraires compris), déclaré par le maître d'ouvrage, n'est pas supérieur à la somme de 30 000 000 €. Cette somme est illimitée en présence d'un contrat collectif de responsabilité décennale bénéficiant à l'assuré, comportant à son égard une franchise absolue au maximum de :
  - 10 000 000 € par sinistre si l'assuré réalise des travaux incluant la structure ou le gros œuvre,
  - 6 000 000 € par sinistre si l'assuré réalise des travaux n'incluant pas la structure ou le gros œuvre,
  - 3 000 000 € par sinistre si l'assuré est concepteur, non réalisateur de travaux.
- aux travaux, produits et procédés de construction suivants :
  - travaux de construction traditionnels, c'est-à-dire ceux réalisés avec des matériaux et des modes de construction éprouvés de longue date,
  - travaux de construction répondant à une norme homologuée (NF DTU ou NF EN), à des règles professionnelles acceptées par la C2P<sup>(1)(3)</sup>, ou à des recommandations professionnelles du programme RAGE 2012 non mises en observation par la C2P<sup>(2)(3)</sup>,
  - travaux de construction conformes au CCTG et ses fascicules ou à un référentiel spécifique à la technique utilisée publiée par un organisme reconnu par la profession, dans le cadre de marchés de travaux publics,
  - procédés ou produits faisant l'objet au jour de la passation du marché :
    - d'un Agrément Technique Européen (ATE) en cours de validité ou d'une Evaluation Technique Européenne (ETE) bénéficiant d'un Document Technique d'Application (DTA), ou d'un Avis Technique (ATec), valides et non mis en observation par la C2P<sup>(3)</sup>,
    - d'une Appréciation Technique d'Expérimentation (ATEX) avec avis favorable,
    - d'un Pass'innovation « vert » en cours de validité.

(1) Les règles professionnelles acceptées par la C2P (Commission Prévention Produits mis en œuvre de par l'Agence Qualité Construction AQC) sont listées à l'annexe 2 de la publication semestrielle de la C2P

(2) Les recommandations professionnelles RAGE 2012 (Règles de l'Art Grenelle Environnement 2012) sont consultables sur le site Internet du programme RAGE : [www.reglesdelart-grenelle-environnement-2012.fr](http://www.reglesdelart-grenelle-environnement-2012.fr)

(3) Les communiqués de la C2P sont accessibles sur le site de l'AQC [www.qualiteconstruction.com](http://www.qualiteconstruction.com)

**Dans le cas où les travaux réalisés ne répondent pas aux caractéristiques énoncées ci-dessus, l'assuré en informe l'assureur.**

SMA COURTAGÉ, DÉPARTEMENT COURTAGÉ DE SMA SA  
SMA SA

Société anonyme à directoire et conseil de surveillance  
Entreprise régie par le code des assurances au capital  
de 12 000 000 euros, RCS PARIS 332 789 296  
8 rue Louis-Armand CS 71201 - 75738 PARIS CEDEX 15

[www.sma-courtage.com](http://www.sma-courtage.com)





## 2- ASSURANCE DE RESPONSABILITE DECENNALE OBLIGATOIRE

Nature de la garantie	Montant des garanties
Le contrat garantit la responsabilité décennale de l'assuré instaurée par les articles 1792 et suivants du code civil, dans le cadre et les limites prévus par les dispositions des articles L. 241-1 et L. 241-2 du code des assurances relatives à l'obligation d'assurance décennale, et pour des travaux de construction d'ouvrages qui y sont soumis, au regard de l'article L. 243-1-1 du même code.  La garantie couvre les travaux de réparation, notamment en cas de remplacement des ouvrages, qui comprennent également les travaux de démolition, déblaiement, dépose ou démontage éventuellement nécessaires.	<b>En Habitation :</b> Le montant de la garantie couvre le coût des travaux de réparation des dommages à l'ouvrage.
	<b>Hors Habitation :</b> Le montant de la garantie couvre le coût des travaux de réparation des dommages à l'ouvrage dans la limite du coût total de construction déclaré par le maître d'ouvrage et sans pouvoir être supérieur au montant prévu au I de l'article R.243-3 du code des assurances.
	<b>En présence d'un CCRD :</b> Lorsqu'un Contrat Collectif de Responsabilité Décennale (CCRD) est souscrit au bénéfice de l'assuré, le montant de la garantie est égal au montant de la franchise absolue stipulée par ledit contrat collectif.
Garantie de bon fonctionnement des éléments d'équipement dissociables	<b>Marché d'entreprise</b> 1 000 000 € épuisable par année d'assurance
	<b>Marché de maîtrise d'œuvre</b> 350 000 € épuisable par année d'assurance
<b>Durée et maintien des garanties :</b> La garantie s'applique pour la durée de la responsabilité décennale pesant sur l'assuré en vertu des articles 1792 et suivants du code civil. Elle est maintenue dans tous les cas pour la même durée.	

La présente attestation ne peut engager l'assureur au-delà des clauses et conditions du contrat auquel elle se réfère.

## 3- GARANTIE DE RESPONSABILITE DU SOUS-TRAITANT EN CAS DE DOMMAGES DE NATURE DECENNALE

Le contrat garantit la responsabilité de l'assuré qui intervient en qualité de sous-traitant, en cas de dommages de nature décennale dans les conditions et limites posées par les articles 1792 et 1792.2 du Code civil, sur des ouvrages soumis à l'obligation d'assurance de responsabilité décennale. Cette garantie est accordée pour une durée ferme de dix ans à compter de la réception visée à l'article 1792-4-2 du Code civil.

SMA COURTAGE, DÉPARTEMENT COURTAGE DE SMA SA

SMA SA

Société anonyme à directoire et conseil de surveillance  
Entree en régie par le code des assurances au capital  
de 12 000 000 euros, RCS PARIS 332 789 296  
8 rue Louis Armand CS 71201 - 75738 PARIS CEDEX 15

[www.sma-courtage.com](http://www.sma-courtage.com)





La garantie couvre les travaux de réparation, notamment en cas de remplacement des ouvrages, qui comprennent également les travaux de démolition, déblaiement, dépose ou démontage éventuellement nécessaires.

Le montant des garanties accordées reste celui prévu par L'ASSURANCE DE RESPONSABILITE DECENNALE OBLIGATOIRE.

**La présente attestation ne peut engager l'assureur au-delà des clauses et conditions du contrat précité auquel elle se réfère.**

Fait à PARIS  
Le 14/12/2021

Le Président du Directoire  
Par délégation



SMA COURTAGE, DÉPARTEMENT COURTAGE DE SMA SA  
SMA SA

Société anonyme à directoire et conseil de surveillance  
Entreprise régie par le code des assurances au capital  
de 12 000 000 euros, RCS PARIS 332 789 296  
8 rue Louis Armand CS 71201 - 75738 PARIS CEDEX 15

[www.sma-courtage.com](http://www.sma-courtage.com)





Notre référence à rappeler  
dans toute correspondance :

N° souscripteur : F18746E  
N° contrat : 1351.001 / 2 85834  
N°SIREN : 572 025 526

**VEOLIA EAU - COMPAGNIE GENERALE DES  
EAUX**  
21, rue La Boétie  
75008 PARIS

Pour tout renseignement contacter :  
Site de gestion  
SMA SA Grands Comptes Entreprises  
8 rue Louis Armand - CS 71201  
75738 PARIS CEDEX 15  
Tél : 01.40.59.70.00  
Fax: 01.40.59.70.57

## CONTRAT D'ASSURANCE RESPONSABILITE DECENNALE OUVRAGES NON SOUMIS

**Attestation d'assurance 2022**  
Valable à compter du 01/01/2022 jusqu'au 31/12/2022

SMA SA certifie que l'assuré désigné ci-dessus est bénéficiaire d'un contrat POLICE ASSURANCE CONSTRUCTION, numéro **F18746E 1351.001 / 2 85834** souscrit par VEOLIA ENVIRONNEMENT SA pour le compte de l'ensemble de ses filiales garantissant, à ce jour, les activités suivantes :

Entreprise générale tous corps d'état, contractant général ou maître d'œuvre dans tous domaines d'activité et notamment dans le domaine des services d'eau et d'assainissement, de la gestion des déchets et de l'optimisation des services énergétiques :

- Conception, exécution, rénovation, réparation et entretien de réseaux,
- Pose et fourniture de canalisations (travaux sur voiries) et de matériaux sur voiries (tampons, plaques, grilles et caniveaux), travaux sur voiries divers,
- Reprise et création de réseaux VRD EU/EP/AEP, installations d'ouvrages de prétraitement d'assainissement / d'évacuation d'eaux usées (bacs à graisses, assainissement non collectif, poste de relevage, séparateurs à hydrocarbures, fosses de décantation et fosses de relevage, changement de colonnes, réseau, siphons, regards, ...)
- Conception et exécution de branchement sur conduites publiques,
- Fourniture et pose d'installations autonomes d'assainissement,
- Plomberie intérieure et extérieure bâtiment (EU/EP/AEP), y compris réalisation de travaux de chaudronnerie, tuyauterie et structures métalliques,
- Entretien et installations techniques en aval des compteurs (eau, gaz, électricité),
- Stations de traitement d'eau, de forages et de captages,
- Réservoirs, et bassins de rétention,
- Eoliennes,
- Panneaux photovoltaïques, y compris en couverture (pose de capteurs solaires PV intégrés), production d'énergie accessoire à un ouvrage de construction par capteurs solaires,
- Réseaux de chaleur / chauffage urbain

SMA COURTAGE, DÉPARTEMENT COURTAGE DE SMA SA

SMA SA

Société anonyme à directoire et conseil de surveillance  
Entreprise régie par le code des assurances au capital  
de 12 000 000 euros, RCS PARIS 332 789 296  
8 rue Louis Armand CS 71201 - 75738 PARIS CEDEX 15

[www.sma-courtage.com](http://www.sma-courtage.com)







- Réalisation de prises et de rejets d'eau avec des fondations dans l'eau
- Eclairage public et signalisations,
- Activités Spécifiques de gainages notamment des procédés « Anjou », « Phénix », « Intec assainissement » et « Intec immobilier » réalisés par les filiales TELEREP et SARP SUD OUEST.
- Maçonnerie, Plâtrerie, peinture, enduits extérieurs, enduits hydrauliques
- Fourniture / pose de poteaux et clôtures, accessoires en béton armé
- Travaux de rénovation, de réhabilitation, d'extension et de travaux neufs y compris dans le cadre de travaux de maintenance
- Ascenseurs, monte charges,
- Installations thermiques de génie climatique, VMC, d'aéraulique, conditionnement d'air à l'exclusion des techniques de géothermie
- Gestion technique Centralisée
- Electricité,
- Installation groupes électrogènes.
- Plomberie / installations sanitaires
- Isolation thermique et acoustique (calorifugeage, isolation thermique par l'extérieur, par soufflage).
- Menuiserie métallique, extérieures, menuiseries en bois
- Murs rideaux et façades industrielles
- Métallerie, serrurerie
- Fumisterie Ramonage (tubage)
- Détection incendie, intrusion
- Couverture / charpente bois,
- Ravalement de façades, protection des façades
- Calfeutrement de joint de construction
- Couverture zinguerie / carrelages et mosaïques
- Etanchéité de toitures.
- Revêtements textiles et plastiques,
- Ingénierie Bâtiment : Maitrise d'œuvre, études techniques TCE
- Maitrise d'œuvre ou coordination SSI en phase conception et réalisation,
- MOE de désamiantage
- Maitrise d'œuvre d'installations photovoltaïques (puissance <1,2 MWc)
- Ingénierie Génie Civil : Etudes techniques Maçonnerie BA, VRD, sanitaires et fluides
- Etudes techniques Vitrerie Miroiterie y compris façades aluminium

SMA COURTAGÉ, DÉPARTEMENT COURTAGÉ DE SMA SA  
SMA SA

Société anonyme à directoire et conseil de surveillance  
Entreprise régie par le code des assurances au capital  
de 12 000 000 euros, RCS PARIS 332 789 296  
8 rue Louis Armand CS 71201 - 75738 PARIS CEDEX 15

[www.sma-courtagé.com](http://www.sma-courtagé.com)





#### Ce contrat garantit

- du fait des activités professionnelles mentionnées ci-avant,
- pour une participation à des opérations de construction d'un ouvrage non soumis à l'obligation d'assurance,
- lorsque l'opération n'excède pas 30.000.000 € HT (travaux et honoraires compris), ou que le marché de l'assuré n'excède pas pour les ouvrages suivants :
  - Réseaux de chaleur : 3 000 000 € HT
  - Eoliennes : 3 000 000 € HT y compris honoraires pour la part concernant l'infrastructure
  - Installations photovoltaïques (au sol et sur un ouvrage non soumis) : 3 000 000 € HT
  - Cuves et réservoirs : 3 000 000 € HT
  - Réseaux enterrés : 10 000 000 € HT

Au-delà de ces montants, l'assuré doit déclarer le chantier concerné et souscrire, auprès de SMA SA, un avenant d'adaptation de garantie. A défaut, il sera fait application d'une règle proportionnelle selon l'article L.121-5 du Code des assurances.

- pour des travaux de construction conformes au CCTG et ses fascicules ou à un référentiel spécifique à la technique utilisée publié par un organisme reconnue par la profession,
- pour des travaux de construction traditionnels, c'est-à-dire ceux réalisés avec des matériaux et des modes de construction éprouvés de longue date.

#### les conséquences des responsabilités énumérées ci-dessous :

Nature des garanties	Montant des garanties : sans pouvoir excéder 10 000 000 € par année d'assurance pour l'ensemble des garanties et des assurés
Garantie de responsabilité civile décennale relative aux ouvrages listés à l'article L.243-1-1-I du Code des assurances.	<b>Marché d'entreprise :</b> 5 000 000 € par sinistre dans un montant annuel épuisable de 10 000 000 € HT
	<b>Marché de maître d'œuvre :</b> 2 000 000 € par sinistre dans un montant annuel épuisable de 10 000 000 € HT
	<b>Sauf marchés relatifs à :</b>
	- construction d'éoliennes : 500 000 € par sinistre et 2 000 000 € par an
	- réseaux de chaleur : 500 000 € par sinistre et 2 000 000 € par an
	- cuves et réservoirs : 1 000 000 € par sinistre et 2 000 000 € par an
- installations photovoltaïques : 1 000 000 € par sinistre et 2 000 000 € par an	
- réseaux enterrés : 1 000 000 € par sinistre et 2 000 000 € par an	
Garantie dommages en répercussion	<b>Tous marchés confondus :</b> 500 000 € par sinistre et 2 000 000 € par an

SMA COURTAGE, DÉPARTEMENT COURTAGE DE SMA SA  
SMA SA

Société anonyme à directoire et conseil de surveillance  
Entreprise régie par le code des assurances au capital  
de 12 000 000 euros, RCS PARIS 332 789 296  
8 rue Louis Armand CS 71201 - 75138 PARIS CEDEX 15

[www.sma-courtage.com](http://www.sma-courtage.com)





Tous travaux, ouvrages ou opérations de construction ne répondant pas aux conditions précitées peuvent faire l'objet, sur demande spéciale de l'assuré, d'une garantie spécifique, soit par contrat, soit par avenant.

**La présente attestation ne peut pas engager SMA SA au-delà des clauses et conditions du contrat précité auquel elle se réfère.**

Fait à Paris,  
Le 14/12/2021

Le Président du Directoire  
Par délégation



SMA COURTAGE, DÉPARTEMENT COURTAGE DE SMA SA  
SMA SA

Société anonyme à directoire et conseil de surveillance  
Entreprise régie par le code des assurances au capital  
de 12 000 000 euros, RCS PARIS 332 789 296  
8 rue Louis Armand CS 71201 - 75738 PARIS CEDEX 15

[www.sma-courtage.com](http://www.sma-courtage.com)



**Ressourcer le monde**

**Veolia**  
30 rue Madeleine Vionnet • 93300 Aubervilliers  
[www.veolia.com](http://www.veolia.com)

© Médiathèque VEOLIA - François Moura © Médiathèque VEOLIA - Samuel Bigot/Andia © Médiathèque VEOLIA - Rodolphe Escher © Médiathèque VEOLIA - Alexandre Dupeyron  
© Médiathèque VEOLIA - Martial Ruaud/Andia © Médiathèque VEOLIA - Christel SASSO/CAPA PICTURES © Photo par Thomas Barnick / Getty Images © Cavan Images via Getty Images

Autrans-Méaudre en Vercors

assainissement collectif : Autrans

**Rapport annuel  
sur le Prix et la Qualité du Service  
public de l'assainissement collectif**

**Exercice 2021**

Rapport annuel relatif au prix et à la qualité du service public de l'assainissement collectif pour l'exercice présenté conformément à l'article L2224 - 5 du code général des collectivités territoriales et au décret du 2 mai 2007.

Les informations sur fond bleu sont obligatoires au titre du décret.

Tout renseignement concernant la réglementation en vigueur, la définition et le calcul des différents indicateurs peut être obtenu sur le site [www.services.eaufrance.fr](http://www.services.eaufrance.fr), rubrique « l'Observatoire »

Si les informations pré-remplies ne sont pas correctes, veuillez contacter votre DDT

## **Table des matières**

1.	Caractérisation technique du service .....	4
1.1.	Présentation du territoire desservi.....	4
1.2.	Mode de gestion du service .....	4
1.3.	Estimation de la population desservie (D201.0).....	5
1.4.	Nombre d'abonnés .....	5
1.5.	Volumes facturés .....	6
1.6.	Détail des imports et exports d'effluents .....	7
1.7.	Autorisations de déversements d'effluents industriels (D.202.0) .....	7
1.8.	Linéaire de réseaux de collecte (hors branchements) et/ou transfert.....	8
1.9.	Ouvrages d'épuration des eaux usées.....	9
1.10.	Quantités de boues issues des ouvrages d'épuration (D203.0).....	10
1.10.1.	Quantités de boues produites par les ouvrages d'épuration .....	10
1.10.2.	Quantités de boues évacuées des ouvrages d'épuration.....	10
2.	Tarifification de l'assainissement et recettes du service .....	11
2.1.	Modalités de tarification .....	11
2.2.	Facture d'assainissement type (D204.0).....	13
2.3.	Recettes.....	15
3.	Indicateurs de performance .....	16
3.1.	Taux de desserte par le réseau d'assainissement collectif (P201.1) .....	16
3.2.	Indice de connaissance et de gestion patrimoniale des réseaux .....	16
3.3.	Conformité de la collecte des effluents (P203.3).....	18
3.4.	Conformité des équipements des stations de traitement des eaux usées (P204.3) .....	18
3.5.	Conformité de la performance des ouvrages d'épuration (P205.3).....	19
3.6.	Taux de boues évacuées selon les filières conformes à la réglementation (P206.3).....	19
3.7.	Taux de débordement des effluents dans les locaux des usagers (P251.1) <b>Erreur ! Signet non défini.</b>	
3.8.	Points noirs du réseau de collecte (P252.2) .....	<b>Erreur ! Signet non défini.</b>
3.9.	Taux moyen de renouvellement des réseaux de collecte (P253.2) ..	<b>Erreur ! Signet non défini.</b>
3.10.	Conformité des performances des équipements d'épuration (P254.3) <b>Erreur ! Signet non défini.</b>	
3.11.	Indice de connaissance des rejets au milieu naturel (P255.3).....	<b>Erreur ! Signet non défini.</b>
3.12.	Durée d'extinction de la dette de la collectivité (P256.2) .....	<b>Erreur ! Signet non défini.</b>
3.13.	Taux d'impayés sur les factures de l'année précédente (P257.0) .....	<b>Erreur ! Signet non défini.</b>
3.14.	Taux de réclamations (P258.1) .....	<b>Erreur ! Signet non défini.</b>
4.	Financement des investissements.....	21
4.1.	Montants financiers.....	21
4.2.	Etat de la dette du service .....	21
4.3.	Amortissements .....	21
4.4.	Présentation des projets à l'étude en vue d'améliorer la qualité du service à l'utilisateur et les performances environnementales du service et montants prévisionnels des travaux .....	21
4.5.	Présentation des programmes pluriannuels de travaux adoptés par l'assemblée délibérante au cours du dernier exercice .....	21
5.	Actions de solidarité et de coopération décentralisée dans le domaine de l'eau.....	22
5.1.	Abandons de créance ou versements à un fonds de solidarité (P207.0) .....	22
5.2.	Opérations de coopération décentralisée (cf. L 1115-1-1 du CGCT) .....	22
6.	Tableau récapitulatif des indicateurs .....	23



# 1. Caractérisation technique du service

## 1.1. *Présentation du territoire desservi*



Le service est géré au niveau  communal  
 intercommunal

- Nom de la collectivité : Autrans-Méaudre en Vercors
- Nom de l'entité de gestion: assainissement collectif : Autrans
- Caractéristiques (commune, EPCI et type, etc.) : Commune
- Compétences liées au service :

	Oui	Non
Collecte	<input checked="" type="checkbox"/>	<input type="checkbox"/>
Transport	<input type="checkbox"/>	<input checked="" type="checkbox"/>
Dépollution	<input type="checkbox"/>	<input checked="" type="checkbox"/>
Contrôle de raccordement	<input type="checkbox"/>	<input type="checkbox"/>
Elimination des boues produites	<input type="checkbox"/>	<input type="checkbox"/>
Et à la demande des propriétaires :		
Les travaux de mise en conformité de la partie privative du branchement	<input type="checkbox"/>	<input type="checkbox"/>
Les travaux de suppression ou d'obturation des fosses	<input type="checkbox"/>	<input type="checkbox"/>

- Territoire desservi (communes adhérentes au service, secteurs et hameaux desservis, etc.) : Autrans-Méaudre en Vercors
- Existence d'une CCSPL  Oui  Non
- Existence d'un zonage  Oui, date d'approbation\* : .....  Non
- Existence d'un règlement de service  Oui, date d'approbation\* : .....  Non

## 1.2. *Mode de gestion du service*



Le service est exploité en **Délégation par Entreprise privée**

\* Approbation en assemblée délibérante

### Nature du contrat :

- Nom du prestataire : VEOLIA
- Date de début de contrat : 01/01/2011
- Date de fin de contrat initial : 31/12/2022
- Date effective de fin de contrat (après avenant le cas échéant) : 31/12/2022
- Nombre d'avenants et nature des avenants :
- Nature exacte de la mission du prestataire : (cf. annexe)

### **1.3. Estimation de la population desservie (D201.0)**



Est ici considérée comme un habitant desservi toute personne – y compris les résidents saisonniers – domiciliée dans une zone où il existe à proximité une antenne du réseau public d'assainissement collectif sur laquelle elle est ou peut être raccordée.

Le service public d'assainissement collectif dessert 1 754 habitants au 31/12/2021 (1 745 au 31/12/2020).

### **1.4. Nombre d'abonnés**



Les abonnés domestiques et assimilés sont ceux redevables à l'Agence de l'eau au titre de la pollution de l'eau d'origine domestique en application de l'article L213-10-3 du Code de l'environnement.

Le service public d'assainissement collectif dessert 1 115 abonnés au 31/12/2021 (1 097 au 31/12/2020).

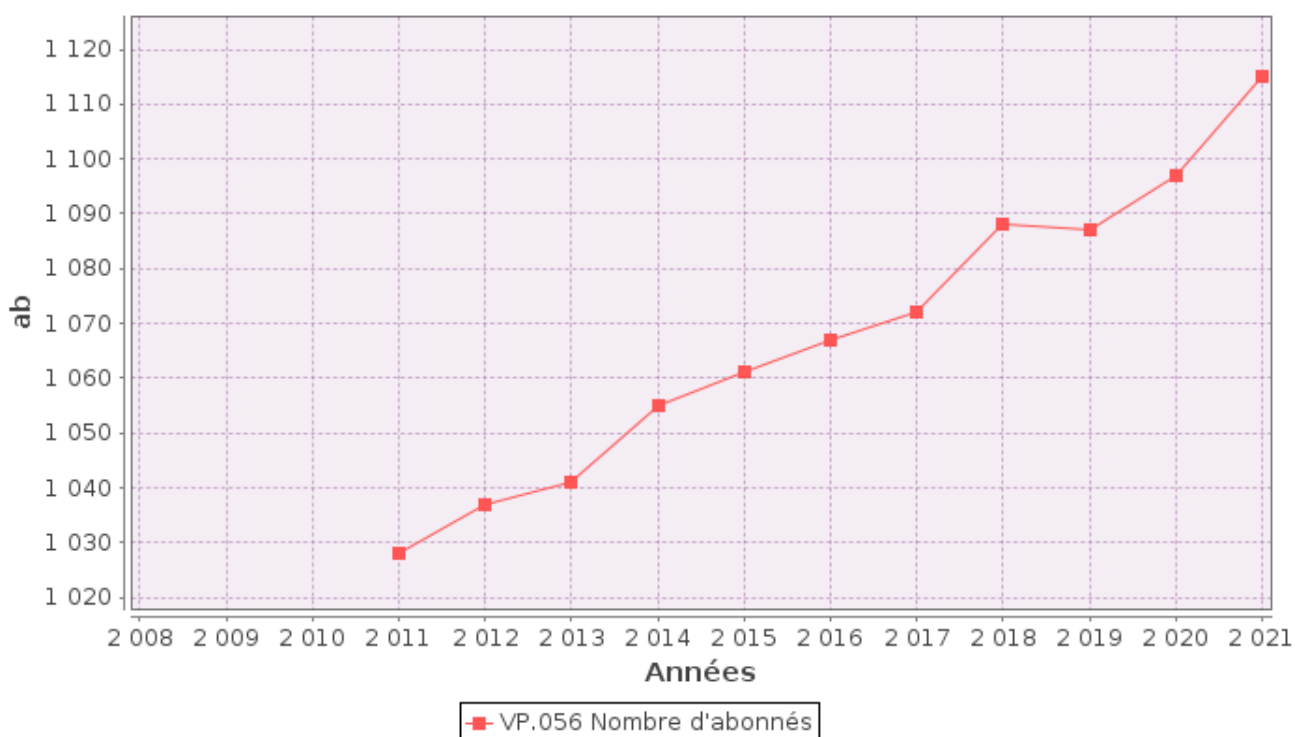
La répartition des abonnés par commune est la suivante

Commune	Nombre total d'abonnés 31/12/2020	Nombre d'abonnés domestiques au 31/12/2021	Nombre d'abonnés non domestiques au 31/12/2021	Nombre total d'abonnés au 31/12/2021	Variation en %
Autrans-Méaudre en Vercors					
<b>Total</b>	<b>1 097</b>			<b>1 115</b>	<b>1,6%</b>

Nombre d'abonnés potentiels déterminé à partir du document de zonage d'assainissement : 1 115.

La densité linéaire d'abonnés (nombre d'abonnés par km de réseau hors branchement est de 36,43 abonnés/km) au 31/12/2021. (38,22 abonnés/km au 31/12/2020).

Le nombre d'habitants par abonné (population desservie rapportée au nombre d'abonné) est de 1,57 habitants/abonné au 31/12/2021. (1,59 habitants/abonné au 31/12/2020).

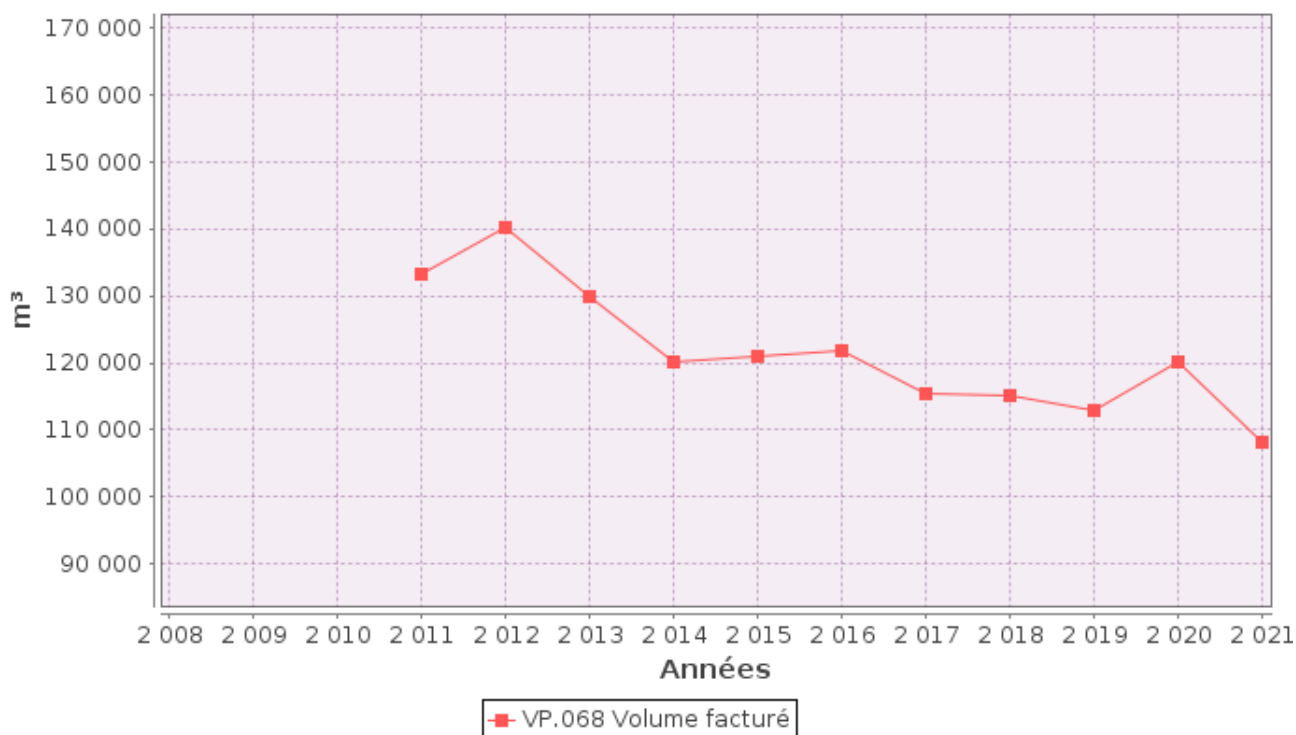


### 1.5. Volumes facturés



	Volumes facturés durant l'exercice 2020 en m <sup>3</sup>	Volumes facturés durant l'exercice 2021 en m <sup>3</sup>	Variation en %
Abonnés domestiques <sup>(1)</sup>			
Abonnés non domestiques			
<b>Total des volumes facturés aux abonnés</b>	<b>120 073</b>	<b>108 240</b>	<b>-9,8%</b>

(1) Les abonnés domestiques et assimilés sont ceux redevables à l'Agence de l'eau au titre de la pollution de l'eau d'origine domestique en application de l'article L213-10-3 du Code de l'environnement.



### 1.6. *Détail des imports et exports d'effluents*



Volumes exportés vers...	Volumes exportés durant l'exercice 2020 en m <sup>3</sup>	Volumes exportés durant l'exercice 2021 en m <sup>3</sup>	Variation en %
<b>Total des volumes exportés</b>			
Volumes importés depuis...	Volumes importés durant l'exercice 2020 en m <sup>3</sup>	Volumes importés durant l'exercice 2021 en m <sup>3</sup>	Variation en %
<b>Total des volumes importés</b>			

### 1.7. *Autorisations de déversements d'effluents industriels (D.202.0)*



Le nombre d'arrêtés autorisant le déversement d'eaux usées non-domestiques signés par la collectivité responsable du service de collecte des eaux usées en application et conformément aux dispositions de l'article L1331-10 du Code de la santé publique est de 0 au 31/12/2021 (0 au 31/12/2020).

## 1.8. Linéaire de réseaux de collecte (hors branchements) et/ou transfert



Le réseau de collecte et/ou transfert du service public d'assainissement collectif est constitué de :

- 4,26 km de réseau unitaire hors branchements,
- 26,35 km de réseau séparatif d'eaux usées hors branchements,

soit un linéaire de collecte total de 30,61 km (28,7 km au 31/12/2020).

\_\_\_\_\_ ouvrages permettent la maîtrise des déversements d'effluents au milieu naturel par temps de pluie.

Type d'équipement (cf. annexe)	Localisation	Volume éventuel de stockage



## 1.9. Ouvrages d'épuration des eaux usées

Le service gère 0 Stations de Traitement des Eaux Usées (STEU) qui assurent le traitement des eaux usées.

**STEU N°1 :**  
Code Sandre de la station :

Caractéristiques générales											
Filière de traitement (cf. annexe)											
Date de mise en service											
Commune d'implantation											
Lieu-dit											
Capacité nominale STEU en EH <sup>(1)</sup>											
Nombre d'abonnés raccordés											
Nombre d'habitants raccordés											
Débit de référence journalier admissible en m <sup>3</sup> /j											
Prescriptions de rejet											
Soumise à		<input type="checkbox"/> Autorisation en date du ... <input type="checkbox"/> Déclaration en date du ...									
Milieu récepteur du rejet		Type de milieu récepteur Nom du milieu récepteur									
Polluant autorisé		Concentration au point de rejet (mg/l)			et / ou			Rendement (%)			
DBO <sub>5</sub>					<input type="checkbox"/> et <input type="checkbox"/> ou						
DCO					<input type="checkbox"/> et <input type="checkbox"/> ou						
MES					<input type="checkbox"/> et <input type="checkbox"/> ou						
NGL					<input type="checkbox"/> et <input type="checkbox"/> ou						
NTK					<input type="checkbox"/> et <input type="checkbox"/> ou						
pH					<input type="checkbox"/> et <input type="checkbox"/> ou						
NH <sub>4</sub> <sup>+</sup>					<input type="checkbox"/> et <input type="checkbox"/> ou						
Pt					<input type="checkbox"/> et <input type="checkbox"/> ou						
Charges rejetées par l'ouvrage											
Date du bilan 24h	Conformité (Oui/Non)	Conformité du rejet en concentration et/ou en rendement selon arrêté									
		DBO <sub>5</sub>		DCO		MES		NGL		Pt	
		Conc mg/l	Rend %	Conc mg/l	Rend %	Conc mg/l	Rend %	Conc mg/l	Rend %	Conc mg/l	Rend %

<sup>(1)</sup> EH ou Equivalent-Habitant : unité de mesure de la capacité d'une filière d'épuration, basée sur le rejet journalier moyen théorique d'un abonné domestique

<sup>(2)</sup> en tonnes de Matière Sèche (tMS)

## 1.10. Quantités de boues issues des ouvrages d'épuration (D203.0)

### 1.10.1. Quantités de boues produites par les ouvrages d'épuration



Boues <b>produites</b> entre le 1 <sup>er</sup> janvier et le 31 décembre	Exercice 2020 en tMS	Exercice 2021 en tMS
STEU de		
STEU de		
<b>Total des boues produites</b>		

### 1.10.2. Quantités de boues évacuées des ouvrages d'épuration



Boues <b>évacuées</b> entre le 1 <sup>er</sup> janvier et le 31 décembre	Exercice 2020 en tMS	Exercice 2021 en tMS
STEU de		
STEU de		
<b>Total des boues évacuées</b>		



## 2. Tarification de l'assainissement et recettes du service

### 2.1. Modalités de tarification



La facture d'assainissement collectif comporte une part proportionnelle à la consommation de l'abonné, et peut également inclure une part indépendante de la consommation, dite part fixe (abonnement, etc.).

Les tarifs applicables aux 01/01/2021 et 01/01/2022 sont les suivants :

	Au 01/01/2021	Au 01/01/2022
Frais d'accès au service:		
Participation pour l'Assainissement Collectif (PAC) <sup>(1)</sup>	14,5	14,5
Participation aux frais de branchement		

<sup>(1)</sup> Cette participation, créée par l'article 30 de la loi de finances rectificative pour 2012 n° 2012-354 du 14 mars 2012, correspond à l'ancienne Participation pour le Raccordement au Réseau d'Assainissement (PRRA), initialement Participation pour Raccordement à l'Egout (PRE)

Tarifs		Au 01/01/2021	Au 01/01/2022
<b>Part de la collectivité</b>			
Part fixe (€ HT/an)			
	Abonnement <sup>(1)</sup>	135 €	135 €
Part proportionnelle (€ HT/m <sup>3</sup> )			
	Prix au m <sup>3</sup>	1,54 €/m <sup>3</sup>	1,54 €/m <sup>3</sup>
Autre : .....		___ €	___ €
<b>Part du délégataire</b>			
Part fixe (€ HT/an)			
	Abonnement <sup>(1)</sup>	19,93 €	20,93 €
Part proportionnelle (€ HT/m <sup>3</sup> )			
	Prix au m <sup>3</sup>	0,0886 €/m <sup>3</sup>	0,093 €/m <sup>3</sup>
<b>Taxes et redevances</b>			
Taxes			
	Taux de TVA <sup>(2)</sup>	10 %	10 %
Redevances			
	Modernisation des réseaux de collecte (Agence de l'Eau)	0,15 €/m <sup>3</sup>	0,16 €/m <sup>3</sup>
	VNF rejet :	0 €/m <sup>3</sup>	___ €/m <sup>3</sup>
	Autre : _____	___ €/m <sup>3</sup>	___ €/m <sup>3</sup>

<sup>(1)</sup> Cet abonnement est celui pris en compte dans la facture 120 m<sup>3</sup>.

<sup>(2)</sup> L'assujettissement à la TVA est volontaire pour les services en régie et obligatoire en cas de délégation de service public.

Les délibérations fixant les différents tarifs et prestations aux abonnés pour l'exercice sont les suivantes :

- Délibération du 07/04/2016 effective à compter du 01/09/2016 fixant les tarifs du service d'assainissement collectif.
- Délibération du 21/12/2016 effective à compter du 01/01/2017 fixant les frais d'accès au service.
- Délibération du 13/02/2020 effective à compter du 01/04/2020 fixant la Participation pour le Raccordement au Réseau d'Assainissement.
- Délibération du \_\_\_/\_\_\_/\_\_\_ effective à compter du \_\_\_/\_\_\_/\_\_\_ fixant la participation aux frais de branchement.

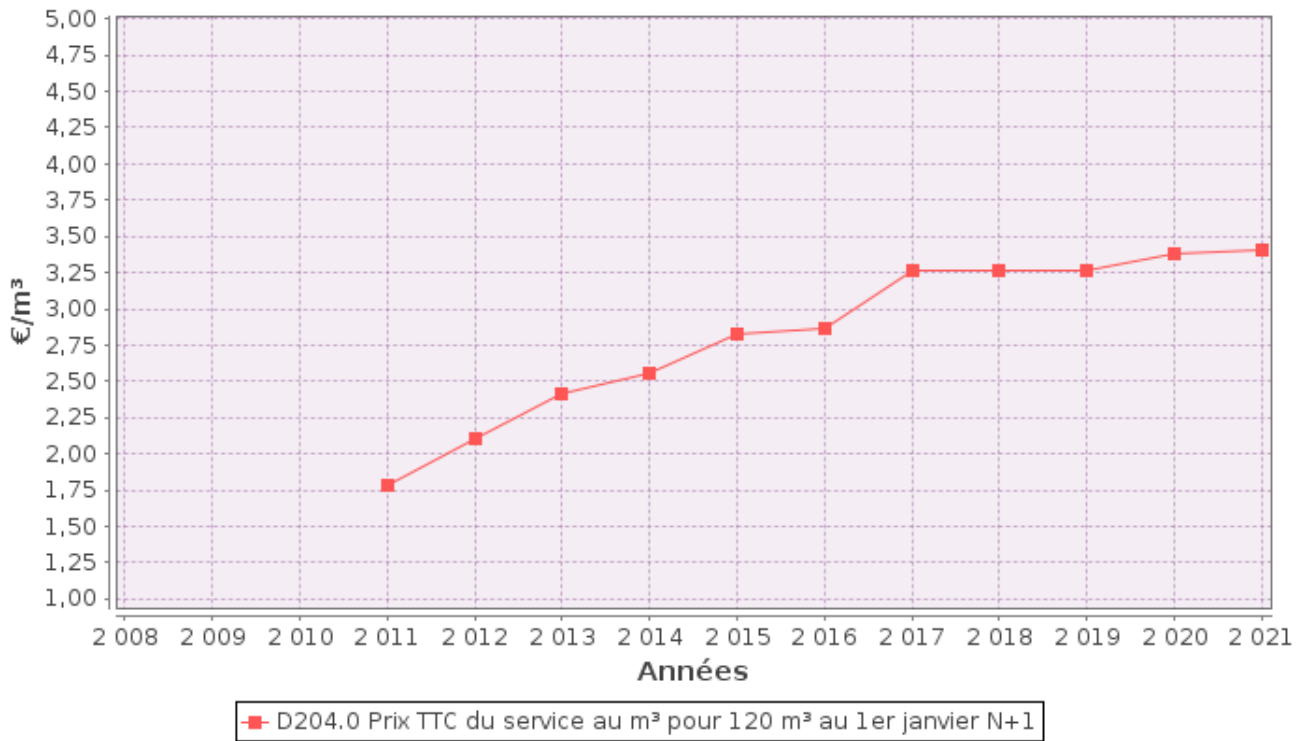


## 2.2. Facture d'assainissement type (D204.0)

Les tarifs applicables au 01/01/2021 et au 01/01/2022 pour une consommation d'un ménage de référence selon l'INSEE (120 m<sup>3</sup>/an) sont :

Facture type	Au 01/01/2021 en €	Au 01/01/2022 en €	Variation en %
<b>Part de la collectivité</b>			
Part fixe annuelle	135,00	135,00	0%
Part proportionnelle	184,80	184,80	0%
Montant HT de la facture de 120 m <sup>3</sup> revenant à la collectivité	319,80	319,80	0%
<b>Part du délégataire (en cas de délégation de service public)</b>			
Part fixe annuelle	19,93	20,93	5%
Part proportionnelle	10,63	11,16	5%
Montant HT de la facture de 120 m <sup>3</sup> revenant au délégataire	30,56	32,09	5%
<b>Taxes et redevances</b>			
Redevance de modernisation des réseaux de collecte (Agence de l'Eau)	18,00	19,20	6,7%
VNF Rejet :	0,00	—	—%
Autre : _____	—	—	—%
TVA	36,84	37,11	0,7%
Montant des taxes et redevances pour 120 m <sup>3</sup>	54,84	56,31	2,7%
<b>Total</b>	<b>405,20</b>	<b>408,20</b>	<b>0,7%</b>
<b>Prix TTC au m<sup>3</sup></b>	<b>3,38</b>	<b>3,40</b>	<b>0,6%</b>

**ATTENTION : si la production et/ou le transport sont effectués par un autre service et sont facturés directement à l'abonné, il convient de rajouter ces tarifs dans le tableau précédent.**



Dans le cas d'un EPCI, le tarif pour chaque commune est :

Commune	Prix au 01/01/2021 en €/m³	Prix au 01/01/2022 en €/m³
Autrans-Méaudre en Vercors		

La facturation est effectuée avec une fréquence :

- annuelle
- semestrielle
- trimestrielle
- quadrimestrielle

Pour chaque élément du prix ayant évolué depuis l'exercice précédent, les éléments explicatifs (financement de travaux, remboursement de dettes, augmentation du coût des fournitures, etc.) sont les suivants :




## 2.3. Recettes

### Recettes de la collectivité :

Type de recette	Exercice 2020 en €	Exercice 2021 en €	Variation en %
Redevance eaux usées usage domestique	<b>433 589</b>	<b>425 010</b>	
<i>dont abonnements</i>			
Redevance eaux usées usage non domestique			
<i>dont abonnements</i>			
Recette pour boues et effluents importés			
Régularisations (+/-)			
Total recettes de facturation			
Recettes de raccordement			
Prime de l'Agence de l'Eau			
Contribution au titre des eaux pluviales			
Recettes liées aux travaux			
Contribution exceptionnelle du budget général			
Autres recettes (préciser)			
Total autres recettes			
<b>Total des recettes</b>			

### Recettes de l'exploitant (si contrat de délégation) :

Type de recette	Exercice 2020 en €	Exercice 2021 en €	Variation en %
Redevance eaux usées usage domestique			
<i>dont abonnements</i>			
Redevance eaux usées usage non domestique			
<i>dont abonnements</i>			
Recette pour boues et effluents importés			
Régularisations des ventes d'eau (+/-)			
Total recettes de facturation			
Recettes liées aux travaux			
Produits accessoires			
Total autres recettes			
<b>Total des recettes</b>	<b>48 596</b>	<b>48 941</b>	

**Recettes globales :** Total des recettes de vente d'eau au 31/12/2021 : 495 884€ (505 602€ au 31/12/2020).

## 3. Indicateurs de performance

### 3.1. *Taux de desserte par le réseau d'assainissement collectif* (P201.1)



Cet indicateur est le ratio entre le nombre d'abonnés desservis par le réseau d'assainissement collectif et le nombre d'abonnés potentiels déterminé à partir du document de zonage d'assainissement.

$$\text{taux de desserte par les réseaux d'eaux usées} = \frac{\text{nombre d'abonnés desservis}}{\text{nombre d'abonnés potentiels}} * 100$$

Pour l'exercice 2021, le taux de desserte par les réseaux d'eaux usées est de 100% des 1 115 abonnés potentiels (100% pour 2020).

### 3.2. *Indice de connaissance et de gestion patrimoniale des réseaux* (P202.2B)



L'indice de connaissance et de gestion patrimoniale des réseaux de collecte des eaux usées a évolué en 2013 (indice modifié par l'arrêté du 2 décembre 2013). De nouvelles modalités de calcul ayant été définies, les valeurs d'indice affichées à partir de l'exercice 2013 ne doivent pas être comparées à celles des exercices précédents.

L'obtention de 40 points pour les parties A et B ci-dessous est nécessaire pour considérer que le service dispose du descriptif détaillé des ouvrages de collecte et de transport des eaux usées mentionné à l'article D 2224-5-1 du code général des collectivités territoriales.

**La valeur de cet indice varie entre 0 et 120 (ou 0 et 100 pour les services n'ayant pas la mission de distribution).**

La valeur de l'indice est obtenue en faisant la somme des points indiqués dans les parties A, B et C décrites ci-dessous et avec les conditions suivantes :

- Les 30 points d'inventaire des réseaux (partie B) ne sont comptabilisés que si les 15 points des plans de réseaux (partie A) sont acquis.
- Les 75 points des autres éléments de connaissance et de gestion des réseaux (partie C) ne sont comptabilisés que si au moins 40 des 45 points de l'ensemble plans des réseaux et inventaire des réseaux (parties A + B) sont acquis.

	nombre de points	Valeur	points potentiels
<b>PARTIE A : PLAN DES RESEAUX</b> (15 points)			
VP.250 - Existence d'un plan de réseaux mentionnant la localisation des ouvrages annexes (relèvement, refoulement, déversoirs d'orage, ...) et les points d'autosurveillance du réseau	oui : 10 points non : 0 point	Oui	10
VP.251 - Existence et mise en œuvre d'une procédure de mise à jour, au moins chaque année, du plan des réseaux pour les extensions, réhabilitations et renouvellements de réseaux (en l'absence de travaux, la mise à jour est considérée comme effectuée)	oui : 5 points non : 0 point	Oui	5
<b>PARTIE B : INVENTAIRE DES RESEAUX</b> (30 points qui ne sont décomptés que si la totalité des points a été obtenue pour la partie A)			
VP.252 - Existence d'un inventaire des réseaux avec mention, pour tous les tronçons représentés sur le plan, du linéaire, de la catégorie de l'ouvrage et de la précision des informations cartographiques	0 à 15 points sous conditions <sup>(1)</sup>	Oui	10
VP.254 - Procédure de mise à jour des plans intégrant la mise à jour de l'inventaire des réseaux		Oui	
VP.253 - Pourcentage du linéaire de réseau pour lequel l'inventaire des réseaux mentionne les matériaux et diamètres		50%	
VP.255 - Pourcentage du linéaire de réseau pour lequel l'inventaire des réseaux mentionne la date ou la période de pose	0 à 15 points sous conditions <sup>(2)</sup>	0%	0
<b>PARTIE C : AUTRES ELEMENTS DE CONNAISSANCE ET DE GESTION DES RESEAUX</b> (75 points qui ne sont décomptés que si 40 points au moins ont été obtenus en partie A et B)			
VP.256 - Pourcentage du linéaire de réseau pour lequel le plan des réseaux mentionne l'altimétrie	0 à 15 points sous conditions <sup>(3)</sup>	0%	0
VP.257 Localisation et description des ouvrages annexes (relèvement, refoulement, déversoirs d'orage, ...)	oui : 10 points non : 0 point	Non	0
VP.258 Inventaire mis à jour, au moins chaque année, des équipements électromécaniques existants sur les ouvrages de collecte et de transport des eaux usées (en l'absence de modifications, la mise à jour est considérée comme effectuée)	oui : 10 points non : 0 point	Non	0
VP.259 - Nombre de branchements de chaque tronçon dans le plan ou l'inventaire des réseaux <sup>(4)</sup>	oui : 10 points non : 0 point	Non	0
VP.260 - Localisation des interventions et travaux réalisés (curage curatif, désobstruction, réhabilitation, renouvellement, ...) pour chaque tronçon de réseau	oui : 10 points non : 0 point	Non	0
VP.261 - Existence et mise en œuvre d'un programme pluriannuel d'inspection et d'auscultation du réseau assorti d'un document de suivi contenant les dates des inspections et les réparations ou travaux qui en résultent	oui : 10 points non : 0 point	Non	0
VP.262 - Existence et mise en œuvre d'un plan pluriannuel de renouvellement (programme détaillé assorti d'un estimatif portant sur au moins 3 ans)	oui : 10 points non : 0 point	Non	0
<b>TOTAL (indicateur P202.2B)</b>	<b>120</b>	-	<b>25</b>

(1) l'existence de l'inventaire et d'une procédure de mise à jour ainsi qu'une connaissance minimum de 50 % des matériaux et diamètres sont requis pour obtenir les 10 premiers points. Si la connaissance des matériaux et diamètres atteint 60, 70, 80, 90 ou 95%, les points supplémentaires sont respectivement de 1, 2, 3, 4 et 5

(2) l'existence de l'inventaire ainsi qu'une connaissance minimum de 50 % des périodes de pose sont requis pour obtenir les 10 premiers points. Si la connaissance des périodes de pose atteint 60, 70, 80, 90 ou 95%, les points supplémentaires sont respectivement de 1, 2, 3, 4 et 5

(3) Si la connaissance de l'altimétrie atteint 50, 60, 70, 80, 90 ou 95%, les points obtenus sont respectivement de 10, 11, 12, 13, 14 et 15

(4) non pertinent si le service n'a pas la mission de collecte

L'indice de connaissance et de gestion patrimoniale des réseaux du service est 25 pour l'exercice 2021 (25 pour 2020).



### 3.3. Conformité de la collecte des effluents (P203.3)



(réseau collectant une charge > 2000 EH)

Cet indicateur – de valeur 0 (non-conforme) ou 100 (conforme) pour chaque système de collecte (ensemble de réseaux aboutissant à une même station) – s'obtient auprès des services de la Police de l'Eau.

Un indice de conformité global pour le service est ensuite obtenu en pondérant par l'importance de la charge brute de pollution organique transitant par chaque système.

	Charge brute de pollution transitant par le système de collecte en kg DBO5/j pour l'exercice 2021	Conformité exercice 2020 0 ou 100	Conformité exercice 2021 0 ou 100
STEU de			
STEU de			

Pour l'exercice 2021, l'indice global de conformité de la collecte des effluents est **100** (100 en 2020).

### 3.4. Conformité des équipements des stations de traitement des eaux usées (P204.3)



(uniquement pour les STEU d'une capacité > 2000 EH)

Cet indicateur – de valeur 0 (non-conforme) ou 100 (conforme) pour chaque station de traitement des eaux usées d'une capacité > 2000 EH – s'obtient auprès des services de la Police de l'Eau.

Un indice de conformité global pour le service est ensuite obtenu en pondérant par les charges brutes de pollution organique pour le périmètre du système de traitement de chaque station de traitement des eaux usées.

	Charge brute de pollution organique reçue par la station de traitement des eaux usées en kg DBO5/j exercice 2021	Conformité exercice 2020 0 ou 100	Conformité exercice 2021 0 ou 100
STEU de			
STEU de			

Pour l'exercice 2021, l'indice global de conformité des équipements des STEU est **100** (100 en 2020).

### 3.5. Conformité de la performance des ouvrages d'épuration (P205.3)



(uniquement pour les STEU d'une capacité > 2000 EH)

Cet indicateur – de valeur 0 (non-conforme) ou 100 (conforme) pour chaque station de traitement des eaux usées d'une capacité > 2000 EH – s'obtient auprès de la Police de l'Eau.

Un indice de conformité global pour le service est ensuite obtenu en pondérant par les charges brutes de pollution organique pour le périmètre du système de traitement de chaque station de traitement des eaux usées.

	Charge brute de pollution organique reçue par la station de traitement des eaux usées en kg DBO5/j exercice 2021	Conformité exercice 2020 0 ou 100	Conformité exercice 2021 0 ou 100
STEU de			
STEU de			

Pour l'exercice 2021, l'indice global de conformité de la performance des ouvrages d'épuration est  (\_\_\_\_ en 2020).

### 3.6. Taux de boues évacuées selon les filières conformes à la réglementation (P206.3)



Une filière d'évacuation des boues d'épuration est dite conforme si elle remplit les deux conditions suivantes :

- le transport des boues est effectué conformément à la réglementation en vigueur,
- la filière de traitement est autorisée ou déclarée selon son type et sa taille.

STEU de \_\_\_\_ :

Filières mises en oeuvre		tMS
Valorisation agricole	<input type="checkbox"/> Conforme	
	<input type="checkbox"/> Non conforme	
Compostage	<input type="checkbox"/> Conforme	
	<input type="checkbox"/> Non conforme	
Incinération	<input type="checkbox"/> Conforme	
	<input type="checkbox"/> Non conforme	
Evacuation vers une STEU <sup>(1)</sup>	<input type="checkbox"/> Conforme	
	<input type="checkbox"/> Non conforme	
Autre : ...	<input type="checkbox"/> Conforme	
	<input type="checkbox"/> Non conforme	
<i>Tonnage total de matières sèches évacuées conformes</i>		

<sup>(1)</sup> L'évacuation vers une STEU d'un autre service peut être considérée comme une filière conforme si le service qui réceptionne les boues a donné son accord (convention de réception des effluents) et si sa STEU dispose elle-même d'une filière conforme.

$$\text{taux de boues évacuées selon les filières conformes à la réglementation} = \frac{\text{TMS admis par une filière conforme}}{\text{TMS total évacué par toutes les filières}} * 100$$

Pour l'exercice 2021, le taux de boues évacuées selon les filières conformes à la réglementation est % (% en 2020).

## 4. Financement des investissements

### 4.1. *Montants financiers*



	Exercice 2020	Exercice 2021
Montants financiers HT des travaux engagés pendant le dernier exercice budgétaire	1 300 000	_____
Montants des subventions en €		
Montants des contributions du budget général en €		

### 4.2. *Etat de la dette du service*



L'état de la dette au 31 décembre [N] fait apparaître les valeurs suivantes :

	Exercice 2020	Exercice 2021
Encours de la dette au 31 décembre N (montant restant dû en €)	77 217,51	_____
Montant remboursé durant l'exercice en €	en capital	
	en intérêts	

### 4.3. *Amortissements*



Pour l'exercice 2021, la dotation aux amortissements a été de \_\_\_\_\_ € ( \_\_\_\_\_ € en 2020).

### 4.4. *Présentation des projets à l'étude en vue d'améliorer la qualité du service à l'usager et les performances environnementales du service et montants prévisionnels des travaux*



Projets à l'étude	Montants prévisionnels en €	Montants prévisionnels de l'année précédente en €

### 4.5. *Présentation des programmes pluriannuels de travaux adoptés par l'assemblée délibérante au cours du dernier exercice*



Programmes pluriannuels de travaux adoptés	Année prévisionnelle de réalisation	Montants prévisionnels en €

## **5. Actions de solidarité et de coopération décentralisée dans le domaine de l'eau**

### **5.1. Abandons de créance ou versements à un fonds de solidarité (P207.0)**



Cet indicateur a pour objectif de mesurer l'implication sociale du service.

Entrent en ligne de compte :

- les versements effectués par la collectivité au profit d'un fonds créé en application de l'article L261-4 du Code de l'action sociale et des familles (Fonds de Solidarité Logement, par exemple) pour aider les personnes en difficulté,
- les abandons de créance à caractère social, votés au cours de l'année par l'assemblée délibérante de la collectivité (notamment ceux qui sont liés au FSL).

L'année 2021, le service a reçu  demandes d'abandon de créance et en a accordé .  
 € ont été abandonnés et/ou versés à un fonds de solidarité, soit  €/m<sup>3</sup> pour l'année 2021 (0 €/m<sup>3</sup> en 2020).

### **5.2. Opérations de coopération décentralisée (cf. L 1115-1-1 du CGCT)**



Peuvent être ici listées les opérations mises en place dans le cadre de l'article L1115-1-1 du Code général des collectivités territoriales, lequel ouvre la possibilité aux collectivités locales de conclure des conventions avec des autorités locales étrangères pour mener des actions de coopération ou d'aide au développement.

Bénéficiaire	Montant en €
<input type="text"/>	<input type="text"/>
<input type="text"/>	<input type="text"/>

## 6. Tableau récapitulatif des indicateurs

		Valeur 2020	Valeur 2021
	<b>Indicateurs descriptifs des services</b>		
D201.0	Estimation du nombre d'habitants desservis par un réseau de collecte des eaux usées, unitaire ou séparatif	1 745	1 754
D202.0	Nombre d'autorisations de déversement d'effluents d'établissements industriels au réseau de collecte des eaux usées	0	0
D203.0	Quantité de boues issues des ouvrages d'épuration [tMS]	---	---
D204.0	Prix TTC du service au m <sup>3</sup> pour 120 m <sup>3</sup> [€/m <sup>3</sup> ]	3,38	3,4
	<b>Indicateurs de performance</b>		
P201.1	Taux de desserte par des réseaux de collecte des eaux usées	100%	100%
P202.2B	Indice de connaissance et de gestion patrimoniale des réseaux de collecte des eaux usées [points]	25	25
P203.3	Conformité de la collecte des effluents aux prescriptions définies en application du décret 94-469 du 3 juin 1994 modifié par le décret du 2 mai 2006	100%	100%
P204.3	Conformité des équipements d'épuration aux prescriptions définies en application du décret 94-469 du 3 juin 1994 modifié par le décret du 2 mai 2006	___%	___%
P205.3	Conformité de la performance des ouvrages d'épuration aux prescriptions définies en application du décret 94-469 du 3 juin 1994 modifié par le décret du 2 mai 2006	___%	___%
P206.3	Taux de boues issues des ouvrages d'épuration évacuées selon des filières conformes à la réglementation	___%	___%
P207.0	Montant des abandons de créance ou des versements à un fonds de solidarité [€/m <sup>3</sup> ]	0	0

Autrans-Méaudre en Vercors

assainissement collectif : Meaudre

**Rapport annuel  
sur le Prix et la Qualité du Service  
public de l'assainissement collectif**

**Exercice 2021**



Rapport annuel relatif au prix et à la qualité du service public de l'assainissement collectif pour l'exercice présenté conformément à l'article L2224 - 5 du code général des collectivités territoriales et au décret du 2 mai 2007.

Les informations sur fond bleu sont obligatoires au titre du décret.

Tout renseignement concernant la réglementation en vigueur, la définition et le calcul des différents indicateurs peut être obtenu sur le site [www.services.eaufrance.fr](http://www.services.eaufrance.fr), rubrique « l'Observatoire »

Si les informations pré-remplies ne sont pas correctes, veuillez contacter votre DDT

## **Table des matières**

1.	Caractérisation technique du service .....	4
1.1.	Présentation du territoire desservi.....	4
1.2.	Mode de gestion du service .....	4
1.3.	Estimation de la population desservie (D201.0).....	5
1.4.	Nombre d'abonnés .....	5
1.5.	Volumes facturés .....	6
1.6.	Détail des imports et exports d'effluents .....	7
1.7.	Autorisations de déversements d'effluents industriels (D.202.0) .....	7
1.8.	Linéaire de réseaux de collecte (hors branchements) et/ou transfert.....	8
1.9.	Ouvrages d'épuration des eaux usées.....	9
1.10.	Quantités de boues issues des ouvrages d'épuration (D203.0).....	10
1.10.1.	Quantités de boues produites par les ouvrages d'épuration .....	10
1.10.2.	Quantités de boues évacuées des ouvrages d'épuration.....	10
2.	Tarifification de l'assainissement et recettes du service .....	11
2.1.	Modalités de tarification .....	11
2.2.	Facture d'assainissement type (D204.0).....	12
2.3.	Recettes.....	14
3.	Indicateurs de performance .....	15
3.1.	Taux de desserte par le réseau d'assainissement collectif (P201.1) .....	15
3.2.	Indice de connaissance et de gestion patrimoniale des réseaux .....	15
3.3.	Conformité de la collecte des effluents (P203.3).....	17
3.4.	Conformité des équipements des stations de traitement des eaux usées (P204.3) .....	17
3.5.	Conformité de la performance des ouvrages d'épuration (P205.3).....	18
3.6.	Taux de boues évacuées selon les filières conformes à la réglementation (P206.3).....	18
3.7.	Taux de débordement des effluents dans les locaux des usagers (P251.1) <b>Erreur ! Signet non défini.</b>	
3.8.	Points noirs du réseau de collecte (P252.2) .....	<b>Erreur ! Signet non défini.</b>
3.9.	Taux moyen de renouvellement des réseaux de collecte (P253.2) ..	<b>Erreur ! Signet non défini.</b>
3.10.	Conformité des performances des équipements d'épuration (P254.3) <b>Erreur ! Signet non défini.</b>	
3.11.	Indice de connaissance des rejets au milieu naturel (P255.3).....	<b>Erreur ! Signet non défini.</b>
3.12.	Durée d'extinction de la dette de la collectivité (P256.2) .....	<b>Erreur ! Signet non défini.</b>
3.13.	Taux d'impayés sur les factures de l'année précédente (P257.0) .....	<b>Erreur ! Signet non défini.</b>
3.14.	Taux de réclamations (P258.1) .....	<b>Erreur ! Signet non défini.</b>
4.	Financement des investissements.....	20
4.1.	Montants financiers.....	20
4.2.	Etat de la dette du service .....	20
4.3.	Amortissements .....	20
4.4.	Présentation des projets à l'étude en vue d'améliorer la qualité du service à l'utilisateur et les performances environnementales du service et montants prévisionnels des travaux .....	20
4.5.	Présentation des programmes pluriannuels de travaux adoptés par l'assemblée délibérante au cours du dernier exercice .....	20
5.	Actions de solidarité et de coopération décentralisée dans le domaine de l'eau.....	21
5.1.	Abandons de créance ou versements à un fonds de solidarité (P207.0) .....	21
5.2.	Opérations de coopération décentralisée (cf. L 1115-1-1 du CGCT) .....	21
6.	Tableau récapitulatif des indicateurs .....	22

# 1. Caractérisation technique du service

## 1.1. *Présentation du territoire desservi*



Le service est géré au niveau  communal  
 intercommunal

- Nom de la collectivité : Autrans-Méaudre en Vercors
- Nom de l'entité de gestion: assainissement collectif : Meaudre
- Caractéristiques (commune, EPCI et type, etc.) : Commune
- Compétences liées au service :

	Oui	Non
Collecte	<input checked="" type="checkbox"/>	<input type="checkbox"/>
Transport	<input type="checkbox"/>	<input checked="" type="checkbox"/>
Dépollution	<input type="checkbox"/>	<input checked="" type="checkbox"/>
Contrôle de raccordement	<input type="checkbox"/>	<input type="checkbox"/>
Elimination des boues produites	<input type="checkbox"/>	<input type="checkbox"/>
Et à la demande des propriétaires :		
Les travaux de mise en conformité de la partie privative du branchement	<input type="checkbox"/>	<input type="checkbox"/>
Les travaux de suppression ou d'obturation des fosses	<input type="checkbox"/>	<input type="checkbox"/>

- Territoire desservi (communes adhérentes au service, secteurs et hameaux desservis, etc.) : Autrans-Méaudre en Vercors
- Existence d'une CCSPL  Oui  Non
- Existence d'un zonage  Oui, date d'approbation\* : .....  Non
- Existence d'un règlement de service  Oui, date d'approbation\* : .....  Non

## 1.2. *Mode de gestion du service*



Le service est exploité en Régie

\* Approbation en assemblée délibérante

### **1.3. Estimation de la population desservie (D201.0)**



Est ici considérée comme un habitant desservi toute personne – y compris les résidents saisonniers – domiciliée dans une zone où il existe à proximité une antenne du réseau public d'assainissement collectif sur laquelle elle est ou peut être raccordée.

Le service public d'assainissement collectif dessert 1 379 habitants au 31/12/2021 (1 362 au 31/12/2020).

### **1.4. Nombre d'abonnés**



Les abonnés domestiques et assimilés sont ceux redevables à l'Agence de l'eau au titre de la pollution de l'eau d'origine domestique en application de l'article L213-10-3 du Code de l'environnement.

Le service public d'assainissement collectif dessert 1 026 abonnés au 31/12/2021 (1128 au 31/12/2020).

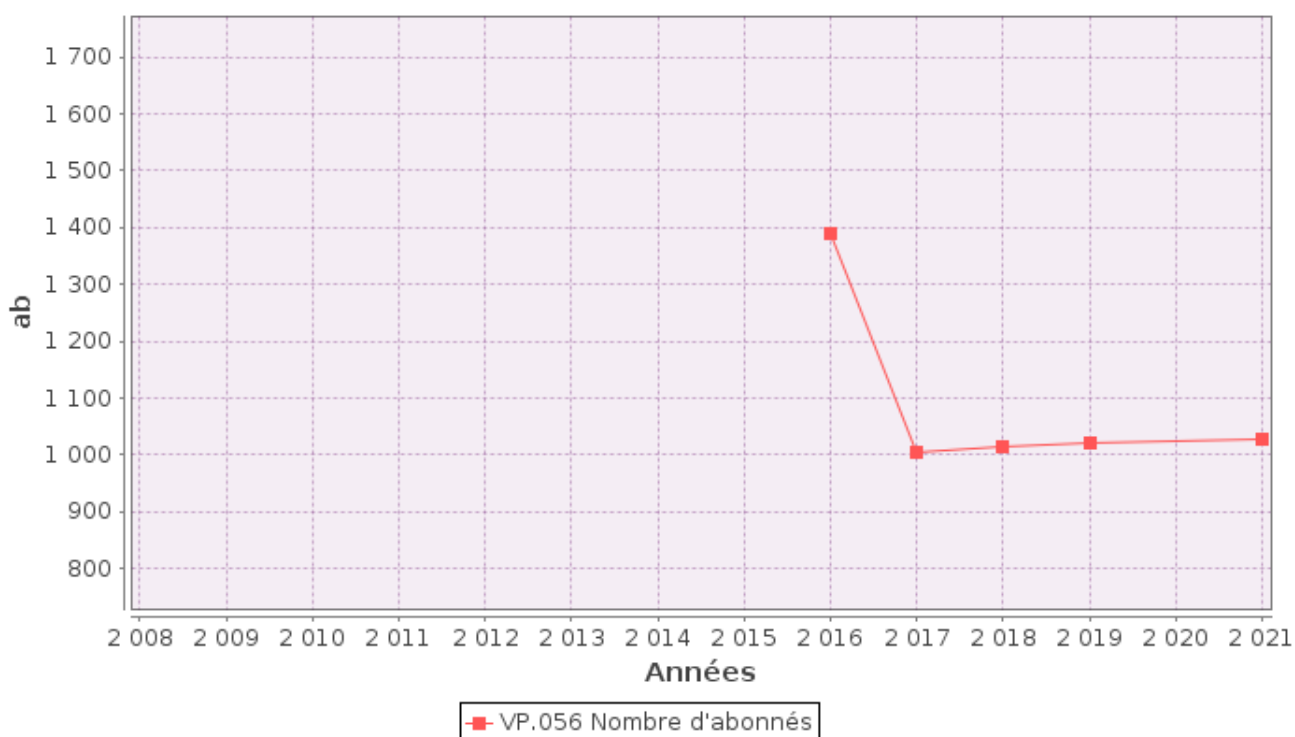
La répartition des abonnés par commune est la suivante

Commune	Nombre total d'abonnés 31/12/2020	Nombre d'abonnés domestiques au 31/12/2021	Nombre d'abonnés non domestiques au 31/12/2021	Nombre total d'abonnés au 31/12/2021	Variation en %
Autrans-Méaudre en Vercors					
<b>Total</b>	<b>1128</b>			<b>1 026</b>	<b>-9 %</b>

Nombre d'abonnés potentiels déterminé à partir du document de zonage d'assainissement : 1 026.

La densité linéaire d'abonnés (nombre d'abonnés par km de réseau hors branchement est de 32,26 abonnés/km) au 31/12/2021. (\_\_\_\_ abonnés/km au 31/12/2020).

Le nombre d'habitants par abonné (population desservie rapportée au nombre d'abonné) est de 1,34 habitants/abonné au 31/12/2021. (\_\_\_\_ habitants/abonné au 31/12/2020).

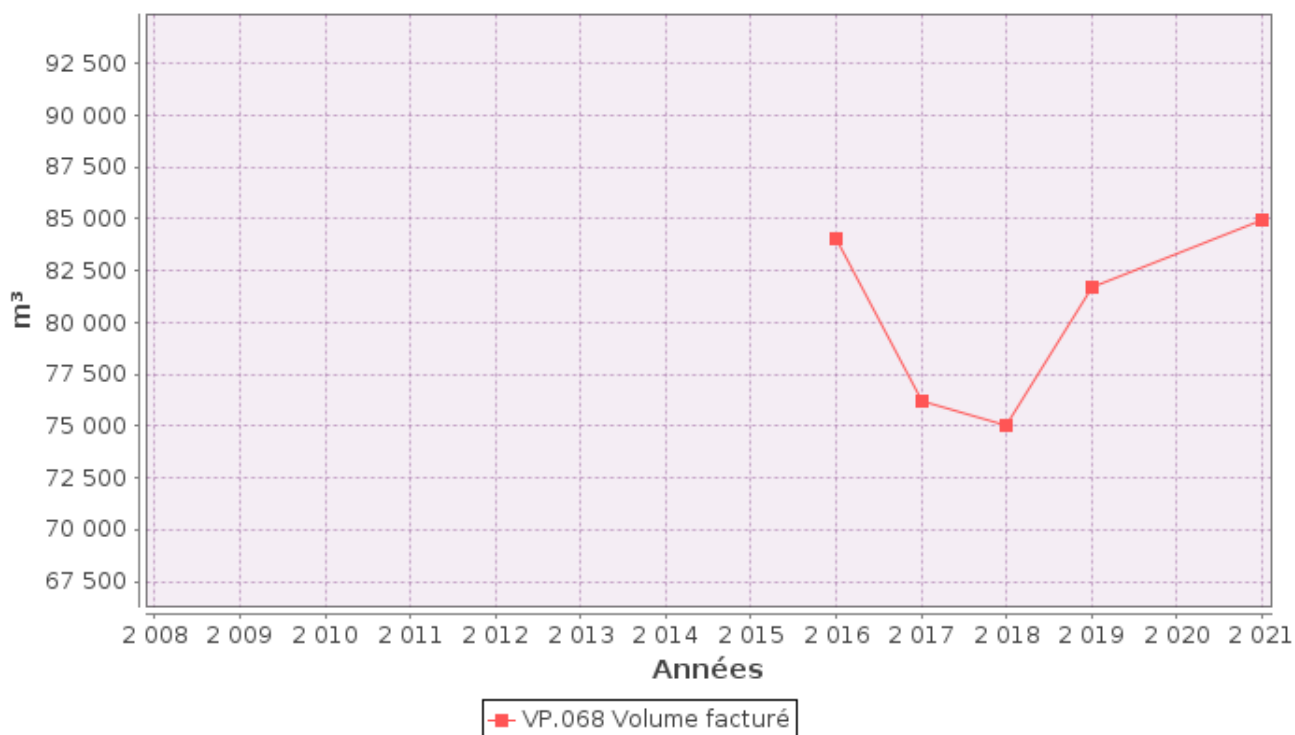


### 1.5. Volumes facturés



	Volumes facturés durant l'exercice 2020 en m <sup>3</sup>	Volumes facturés durant l'exercice 2021 en m <sup>3</sup>	Variation en %
Abonnés domestiques <sup>(1)</sup>			
Abonnés non domestiques			
<b>Total des volumes facturés aux abonnés</b>	_____	<b>84 976</b>	_____%

(1) Les abonnés domestiques et assimilés sont ceux redevables à l'Agence de l'eau au titre de la pollution de l'eau d'origine domestique en application de l'article L213-10-3 du Code de l'environnement.



### 1.6. *Détail des imports et exports d'effluents*



Volumes exportés vers...	Volumes exportés durant l'exercice 2020 en m <sup>3</sup>	Volumes exportés durant l'exercice 2021 en m <sup>3</sup>	Variation en %
<b>Total des volumes exportés</b>			
Volumes importés depuis...	Volumes importés durant l'exercice 2020 en m <sup>3</sup>	Volumes importés durant l'exercice 2021 en m <sup>3</sup>	Variation en %
<b>Total des volumes importés</b>			

### 1.7. *Autorisations de déversements d'effluents industriels (D.202.0)*



Le nombre d'arrêtés autorisant le déversement d'eaux usées non-domestiques signés par la collectivité responsable du service de collecte des eaux usées en application et conformément aux dispositions de l'article L1331-10 du Code de la santé publique est de 0 au 31/12/2021 (0 au 31/12/2020).

## 1.8. Linéaire de réseaux de collecte (hors branchements) et/ou transfert



Le réseau de collecte et/ou transfert du service public d'assainissement collectif est constitué de :

- 0 km de réseau unitaire hors branchements,
- 31,8 km de réseau séparatif d'eaux usées hors branchements,

soit un linéaire de collecte total de 31,8 km (31,8 km au 31/12/2020).

\_\_\_\_\_ ouvrages permettent la maîtrise des déversements d'effluents au milieu naturel par temps de pluie.

Type d'équipement (cf. annexe)	Localisation	Volume éventuel de stockage





## 1.9. Ouvrages d'épuration des eaux usées

Le service gère 0 Stations de Traitement des Eaux Usées (STEU) qui assurent le traitement des eaux usées.

**STEU N°1 :**  
Code Sandre de la station :

Caractéristiques générales													
Filière de traitement (cf. annexe)													
Date de mise en service													
Commune d'implantation													
Lieu-dit													
Capacité nominale STEU en EH <sup>(1)</sup>													
Nombre d'abonnés raccordés													
Nombre d'habitants raccordés													
Débit de référence journalier admissible en m <sup>3</sup> /j													
Prescriptions de rejet													
Soumise à		<input type="checkbox"/> Autorisation en date du ... <input type="checkbox"/> Déclaration en date du ...											
Milieu récepteur du rejet		Type de milieu récepteur Nom du milieu récepteur											
Polluant autorisé		Concentration au point de rejet (mg/l)			et / ou				Rendement (%)				
DBO <sub>5</sub>					<input type="checkbox"/> et		<input type="checkbox"/> ou						
DCO					<input type="checkbox"/> et		<input type="checkbox"/> ou						
MES					<input type="checkbox"/> et		<input type="checkbox"/> ou						
NGL					<input type="checkbox"/> et		<input type="checkbox"/> ou						
NTK					<input type="checkbox"/> et		<input type="checkbox"/> ou						
pH					<input type="checkbox"/> et		<input type="checkbox"/> ou						
NH <sub>4</sub> <sup>+</sup>					<input type="checkbox"/> et		<input type="checkbox"/> ou						
Pt					<input type="checkbox"/> et		<input type="checkbox"/> ou						
Charges rejetées par l'ouvrage													
Date du bilan 24h		Conformité (Oui/Non)		Conformité du rejet en concentration et/ou en rendement selon arrêté								Pt	
				DBO <sub>5</sub>		DCO		MES		NGL			
				Conc mg/l	Rend %	Conc mg/l	Rend %	Conc mg/l	Rend %	Conc mg/l	Rend %		

<sup>(1)</sup> EH ou Equivalent-Habitant : unité de mesure de la capacité d'une filière d'épuration, basée sur le rejet journalier moyen théorique d'un abonné domestique

<sup>(2)</sup> en tonnes de Matière Sèche (tMS)

## 1.10. Quantités de boues issues des ouvrages d'épuration (D203.0)

### 1.10.1. Quantités de boues produites par les ouvrages d'épuration



Boues <b>produites</b> entre le 1 <sup>er</sup> janvier et le 31 décembre	Exercice 2020 en tMS	Exercice 2021 en tMS
STEU de		
STEU de		
<b>Total des boues produites</b>		

### 1.10.2. Quantités de boues évacuées des ouvrages d'épuration



Boues <b>évacuées</b> entre le 1 <sup>er</sup> janvier et le 31 décembre	Exercice 2020 en tMS	Exercice 2021 en tMS
STEU de		
STEU de		
<b>Total des boues évacuées</b>		

## 2. Tarification de l'assainissement et recettes du service

### 2.1. Modalités de tarification



La facture d'assainissement collectif comporte une part proportionnelle à la consommation de l'abonné, et peut également inclure une part indépendante de la consommation, dite part fixe (abonnement, etc.).

Les tarifs applicables aux 01/01/2021 et 01/01/2022 sont les suivants :

	Au 01/01/2021	Au 01/01/2022
Frais d'accès au service:		
Participation pour l'Assainissement Collectif (PAC) <sup>(1)</sup>	14,50	14,50
Participation aux frais de branchement		

<sup>(1)</sup> Cette participation, créée par l'article 30 de la loi de finances rectificative pour 2012 n° 2012-354 du 14 mars 2012, correspond à l'ancienne Participation pour le Raccordement au Réseau d'Assainissement (PRRA), initialement Participation pour Raccordement à l'Égout (PRE)

Tarifs	Au 01/01/2021	Au 01/01/2022
<b>Part de la collectivité</b>		
Part fixe (€ HT/an)		
Abonnement <sup>(1)</sup>	115 €	115 €
Part proportionnelle (€ HT/m <sup>3</sup> )		
Prix au m <sup>3</sup>	1,23 €/m <sup>3</sup>	1,23 €/m <sup>3</sup>
Autre : .....	___ €	___ €
<b>Taxes et redevances</b>		
Taxes		
Taux de TVA <sup>(2)</sup>	10 %	10 %
Redevances		
Modernisation des réseaux de collecte (Agence de l'Eau)	0,28 €/m <sup>3</sup>	0,16 €/m <sup>3</sup>
VNF rejet :	0 €/m <sup>3</sup>	___ €/m <sup>3</sup>
Autre : _____	0 €/m <sup>3</sup>	___ €/m <sup>3</sup>

<sup>(1)</sup> Cet abonnement est celui pris en compte dans la facture 120 m<sup>3</sup>.

<sup>(2)</sup> L'assujettissement à la TVA est volontaire pour les services en régie et obligatoire en cas de délégation de service public.

Les délibérations fixant les différents tarifs et prestations aux abonnés pour l'exercice sont les suivantes :

- Délibération du 17/12/2015 effective à compter du 01/01/2016 fixant les tarifs du service d'assainissement collectif.
- Délibération du 13/02/2020 effective à compter du 01/06/2020 fixant les frais d'accès au service.
- Délibération du 21/12/2016 effective à compter du 01/01/2016 fixant la Participation pour le Raccordement au Réseau d'Assainissement.
- Délibération du \_\_\_/\_\_\_/\_\_\_ effective à compter du \_\_\_/\_\_\_/\_\_\_ fixant la participation aux frais de branchement.

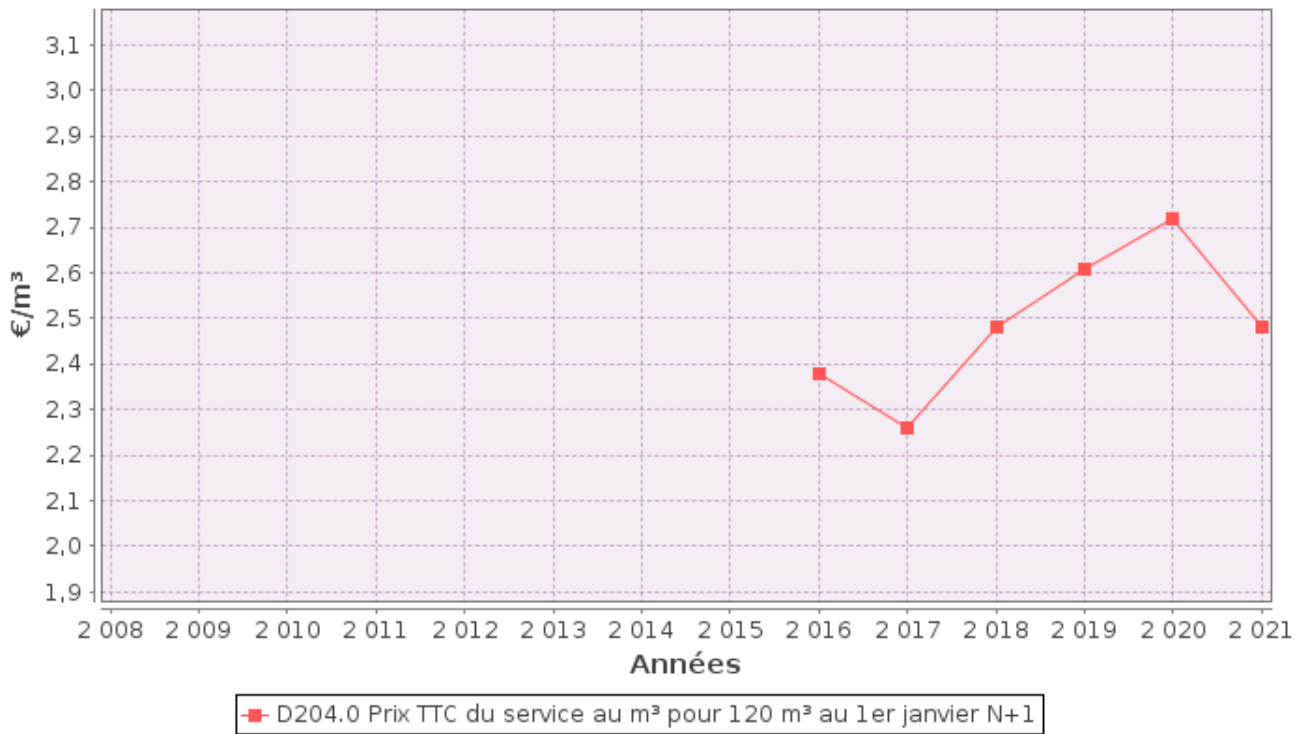


## 2.2. Facture d'assainissement type (D204.0)

Les tarifs applicables au 01/01/2021 et au 01/01/2022 pour une consommation d'un ménage de référence selon l'INSEE (120 m<sup>3</sup>/an) sont :

Facture type	Au 01/01/2021 en €	Au 01/01/2022 en €	Variation en %
<b>Part de la collectivité</b>			
Part fixe annuelle	115,00	115,00	0%
Part proportionnelle	147,60	147,60	0%
Montant HT de la facture de 120 m <sup>3</sup> revenant à la collectivité	262,60	262,60	0%
<b>Part du délégataire (en cas de délégation de service public)</b>			
Part fixe annuelle	_____	_____	_____%
Part proportionnelle	_____	_____	_____%
Montant HT de la facture de 120 m <sup>3</sup> revenant au délégataire	_____	_____	_____%
<b>Taxes et redevances</b>			
Redevance de modernisation des réseaux de collecte (Agence de l'Eau)	33,60	19,20	-42,9%
VNF Rejet :	0,00	_____	_____%
Autre : _____	0,00	_____	_____%
TVA	29,62	15,50	-47,7%
Montant des taxes et redevances pour 120 m <sup>3</sup>	63,22	34,70	-45,1%
<b>Total</b>	<b>325,82</b>	<b>297,30</b>	<b>-8,8%</b>
<b>Prix TTC au m<sup>3</sup></b>	<b>2,72</b>	<b>2,48</b>	<b>-8,8%</b>

**ATTENTION** : si la production et/ou le transport sont effectués par un autre service et sont facturés directement à l'abonné, il convient de rajouter ces tarifs dans le tableau précédent.



Dans le cas d'un EPCI, le tarif pour chaque commune est :

Commune	Prix au 01/01/2021 en €/m³	Prix au 01/01/2022 en €/m³
Autrans-Méaudre en Vercors		

La facturation est effectuée avec une fréquence :

- annuelle
- semestrielle
- trimestrielle
- quadrimestrielle

Pour chaque élément du prix ayant évolué depuis l'exercice précédent, les éléments explicatifs (financement de travaux, remboursement de dettes, augmentation du coût des fournitures, etc.) sont les suivants :


## 2.3. Recettes



### Recettes de la collectivité :

Type de recette	Exercice 2020 en €	Exercice 2021 en €	Variation en %
Redevance eaux usées usage domestique	<b>213 594.88</b>		
<i>dont abonnements</i>	<b>117 631.51</b>		
Redevance eaux usées usage non domestique			
<i>dont abonnements</i>			
Recette pour boues et effluents importés			
Régularisations (+/-)			
<b>Total recettes de facturation</b>	<b>213 594.88</b>		
Recettes de raccordement			
Prime de l'Agence de l'Eau			
Contribution au titre des eaux pluviales			
Recettes liées aux travaux			
Contribution exceptionnelle du budget général			
Autres recettes (préciser)			
Total autres recettes			
<b>Total des recettes</b>			

**Recettes globales :** Total des recettes de vente d'eau au 31/12/2021 :  € (213 594.88 au 31/12/2020).

### **3. Indicateurs de performance**

#### **3.1. Taux de desserte par le réseau d'assainissement collectif (P201.1)**



Cet indicateur est le ratio entre le nombre d'abonnés desservis par le réseau d'assainissement collectif et le nombre d'abonnés potentiels déterminé à partir du document de zonage d'assainissement.

$$\text{taux de desserte par les réseaux d'eaux usées} = \frac{\text{nombre d'abonnés desservis}}{\text{nombre d'abonnés potentiels}} * 100$$

Pour l'exercice 2021, le taux de desserte par les réseaux d'eaux usées est de 100% des 1 026 abonnés potentiels (\_\_\_% pour 2020).

#### **3.2. Indice de connaissance et de gestion patrimoniale des réseaux (P202.2B)**



L'indice de connaissance et de gestion patrimoniale des réseaux de collecte des eaux usées a évolué en 2013 (indice modifié par l'arrêté du 2 décembre 2013). De nouvelles modalités de calcul ayant été définies, les valeurs d'indice affichées à partir de l'exercice 2013 ne doivent pas être comparées à celles des exercices précédents.

L'obtention de 40 points pour les parties A et B ci-dessous est nécessaire pour considérer que le service dispose du descriptif détaillé des ouvrages de collecte et de transport des eaux usées mentionné à l'article D 2224-5-1 du code général des collectivités territoriales.

**La valeur de cet indice varie entre 0 et 120 (ou 0 et 100 pour les services n'ayant pas la mission de distribution).**

La valeur de l'indice est obtenue en faisant la somme des points indiqués dans les parties A, B et C décrites ci-dessous et avec les conditions suivantes :

- Les 30 points d'inventaire des réseaux (partie B) ne sont comptabilisés que si les 15 points des plans de réseaux (partie A) sont acquis.
- Les 75 points des autres éléments de connaissance et de gestion des réseaux (partie C) ne sont comptabilisés que si au moins 40 des 45 points de l'ensemble plans des réseaux et inventaire des réseaux (parties A + B) sont acquis.



	nombre de points	Valeur	points potentiels
<b>PARTIE A : PLAN DES RESEAUX</b> (15 points)			
VP.250 - Existence d'un plan de réseaux mentionnant la localisation des ouvrages annexes (relèvement, refoulement, déversoirs d'orage, ...) et les points d'autosurveillance du réseau	oui : 10 points non : 0 point	Oui	10
VP.251 - Existence et mise en œuvre d'une procédure de mise à jour, au moins chaque année, du plan des réseaux pour les extensions, réhabilitations et renouvellements de réseaux (en l'absence de travaux, la mise à jour est considérée comme effectuée)	oui : 5 points non : 0 point	Oui	5
<b>PARTIE B : INVENTAIRE DES RESEAUX</b> (30 points qui ne sont décomptés que si la totalité des points a été obtenue pour la partie A)			
VP.252 - Existence d'un inventaire des réseaux avec mention, pour tous les tronçons représentés sur le plan, du linéaire, de la catégorie de l'ouvrage et de la précision des informations cartographiques	0 à 15 points sous conditions <sup>(1)</sup>	Oui	10
VP.254 - Procédure de mise à jour des plans intégrant la mise à jour de l'inventaire des réseaux		Oui	
VP.253 - Pourcentage du linéaire de réseau pour lequel l'inventaire des réseaux mentionne les matériaux et diamètres		50%	
VP.255 - Pourcentage du linéaire de réseau pour lequel l'inventaire des réseaux mentionne la date ou la période de pose	0 à 15 points sous conditions <sup>(2)</sup>	50%	10
<b>PARTIE C : AUTRES ELEMENTS DE CONNAISSANCE ET DE GESTION DES RESEAUX</b> (75 points qui ne sont décomptés que si 40 points au moins ont été obtenus en partie A et B)			
VP.256 - Pourcentage du linéaire de réseau pour lequel le plan des réseaux mentionne l'altimétrie	0 à 15 points sous conditions <sup>(3)</sup>	____%	0
VP.257 Localisation et description des ouvrages annexes (relèvement, refoulement, déversoirs d'orage, ...)	oui : 10 points non : 0 point	____	0
VP.258 Inventaire mis à jour, au moins chaque année, des équipements électromécaniques existants sur les ouvrages de collecte et de transport des eaux usées (en l'absence de modifications, la mise à jour est considérée comme effectuée)	oui : 10 points non : 0 point	____	0
VP.259 - Nombre de branchements de chaque tronçon dans le plan ou l'inventaire des réseaux <sup>(4)</sup>	oui : 10 points non : 0 point	____	0
VP.260 - Localisation des interventions et travaux réalisés (curage curatif, désobstruction, réhabilitation, renouvellement, ...) pour chaque tronçon de réseau	oui : 10 points non : 0 point	____	0
VP.261 - Existence et mise en œuvre d'un programme pluriannuel d'inspection et d'auscultation du réseau assorti d'un document de suivi contenant les dates des inspections et les réparations ou travaux qui en résultent	oui : 10 points non : 0 point	____	0
VP.262 - Existence et mise en œuvre d'un plan pluriannuel de renouvellement (programme détaillé assorti d'un estimatif portant sur au moins 3 ans)	oui : 10 points non : 0 point	____	0
<b>TOTAL (indicateur P202.2B)</b>	<b>120</b>	-	<b>35</b>

(1) l'existence de l'inventaire et d'une procédure de mise à jour ainsi qu'une connaissance minimum de 50 % des matériaux et diamètres sont requis pour obtenir les 10 premiers points. Si la connaissance des matériaux et diamètres atteint 60, 70, 80, 90 ou 95%, les points supplémentaires sont respectivement de 1, 2, 3, 4 et 5

(2) l'existence de l'inventaire ainsi qu'une connaissance minimum de 50 % des périodes de pose sont requis pour obtenir les 10 premiers points. Si la connaissance des périodes de pose atteint 60, 70, 80, 90 ou 95%, les points supplémentaires sont respectivement de 1, 2, 3, 4 et 5

(3) Si la connaissance de l'altimétrie atteint 50, 60, 70, 80, 90 ou 95%, les points obtenus sont respectivement de 10, 11, 12, 13, 14 et 15

(4) non pertinent si le service n'a pas la mission de collecte

L'indice de connaissance et de gestion patrimoniale des réseaux du service est 35 pour l'exercice 2021 (35 pour 2020).

### 3.3. Conformité de la collecte des effluents (P203.3)



(réseau collectant une charge > 2000 EH)

Cet indicateur – de valeur 0 (non-conforme) ou 100 (conforme) pour chaque système de collecte (ensemble de réseaux aboutissant à une même station) – s'obtient auprès des services de la Police de l'Eau.

Un indice de conformité global pour le service est ensuite obtenu en pondérant par l'importance de la charge brute de pollution organique transitant par chaque système.

	Charge brute de pollution transitant par le système de collecte en kg DBO5/j pour l'exercice 2021	Conformité exercice 2020 0 ou 100	Conformité exercice 2021 0 ou 100
STEU de			
STEU de			

Pour l'exercice 2021, l'indice global de conformité de la collecte des effluents est **100** (100 en 2020).

### 3.4. Conformité des équipements des stations de traitement des eaux usées (P204.3)



(uniquement pour les STEU d'une capacité > 2000 EH)

Cet indicateur – de valeur 0 (non-conforme) ou 100 (conforme) pour chaque station de traitement des eaux usées d'une capacité > 2000 EH – s'obtient auprès des services de la Police de l'Eau.

Un indice de conformité global pour le service est ensuite obtenu en pondérant par les charges brutes de pollution organique pour le périmètre du système de traitement de chaque station de traitement des eaux usées.

	Charge brute de pollution organique reçue par la station de traitement des eaux usées en kg DBO5/j exercice 2021	Conformité exercice 2020 0 ou 100	Conformité exercice 2021 0 ou 100
STEU de			
STEU de			

Pour l'exercice 2021, l'indice global de conformité des équipements des STEU est **100** (100 en 2020).

### 3.5. Conformité de la performance des ouvrages d'épuration (P205.3)



(uniquement pour les STEU d'une capacité > 2000 EH)

Cet indicateur – de valeur 0 (non-conforme) ou 100 (conforme) pour chaque station de traitement des eaux usées d'une capacité > 2000 EH – s'obtient auprès de la Police de l'Eau.

Un indice de conformité global pour le service est ensuite obtenu en pondérant par les charges brutes de pollution organique pour le périmètre du système de traitement de chaque station de traitement des eaux usées.

	Charge brute de pollution organique reçue par la station de traitement des eaux usées en kg DBO5/j exercice 2021	Conformité exercice 2020 0 ou 100	Conformité exercice 2021 0 ou 100
STEU de			
STEU de			

Pour l'exercice 2021, l'indice global de conformité de la performance des ouvrages d'épuration est  (\_\_\_ en 2020).

### 3.6. Taux de boues évacuées selon les filières conformes à la réglementation (P206.3)



Une filière d'évacuation des boues d'épuration est dite conforme si elle remplit les deux conditions suivantes :

- le transport des boues est effectué conformément à la réglementation en vigueur,
- la filière de traitement est autorisée ou déclarée selon son type et sa taille.

STEU de \_\_\_ :

Filières mises en oeuvre		tMS
Valorisation agricole	<input type="checkbox"/> Conforme	
	<input type="checkbox"/> Non conforme	
Compostage	<input type="checkbox"/> Conforme	
	<input type="checkbox"/> Non conforme	
Incinération	<input type="checkbox"/> Conforme	
	<input type="checkbox"/> Non conforme	
Evacuation vers une STEU <sup>(1)</sup>	<input type="checkbox"/> Conforme	
	<input type="checkbox"/> Non conforme	
Autre : ...	<input type="checkbox"/> Conforme	
	<input type="checkbox"/> Non conforme	
Tonnage total de matières sèches évacuées conformes		

<sup>(1)</sup> L'évacuation vers une STEU d'un autre service peut être considérée comme une filière conforme si le service qui réceptionne les boues a donné son accord (convention de réception des effluents) et si sa STEU dispose elle-même d'une filière conforme.

$$\text{taux de boues évacuées selon les filières conformes à la réglementation} = \frac{\text{TMS admis par une filière conforme}}{\text{TMS total évacué par toutes les filières}} * 100$$

Pour l'exercice 2021, le taux de boues évacuées selon les filières conformes à la réglementation est % (% en 2020).

## 4. Financement des investissements

### 4.1. *Montants financiers*



	Exercice 2020	Exercice 2021
Montants financiers HT des travaux engagés pendant le dernier exercice budgétaire	—	0
Montants des subventions en €		
Montants des contributions du budget général en €		

### 4.2. *Etat de la dette du service*



L'état de la dette au 31 décembre [N] fait apparaître les valeurs suivantes :

	Exercice 2020	Exercice 2021
Encours de la dette au 31 décembre N (montant restant dû en €)	2 782,14	—
Montant remboursé durant l'exercice en €	en capital	
	en intérêts	

### 4.3. *Amortissements*



Pour l'exercice 2021, la dotation aux amortissements a été de \_\_\_\_\_ € (34 413.68 € en 2020).

### 4.4. *Présentation des projets à l'étude en vue d'améliorer la qualité du service à l'usager et les performances environnementales du service et montants prévisionnels des travaux*



Projets à l'étude	Montants prévisionnels en €	Montants prévisionnels de l'année précédente en €

### 4.5. *Présentation des programmes pluriannuels de travaux adoptés par l'assemblée délibérante au cours du dernier exercice*



Programmes pluriannuels de travaux adoptés	Année prévisionnelle de réalisation	Montants prévisionnels en €

## **5. Actions de solidarité et de coopération décentralisée dans le domaine de l'eau**

### **5.1. Abandons de créance ou versements à un fonds de solidarité (P207.0)**



Cet indicateur a pour objectif de mesurer l'implication sociale du service.

Entrent en ligne de compte :

- les versements effectués par la collectivité au profit d'un fonds créé en application de l'article L261-4 du Code de l'action sociale et des familles (Fonds de Solidarité Logement, par exemple) pour aider les personnes en difficulté,
- les abandons de créance à caractère social, votés au cours de l'année par l'assemblée délibérante de la collectivité (notamment ceux qui sont liés au FSL).

L'année 2021, le service a reçu \_\_\_\_\_ demandes d'abandon de créance et en a accordé \_\_\_\_\_.  
2 303,6 € ont été abandonnés et/ou versés à un fonds de solidarité, soit 0,0271 €/m<sup>3</sup> pour l'année 2021 (\_\_\_\_\_ €/m<sup>3</sup> en 2020).

### **5.2. Opérations de coopération décentralisée (cf. L 1115-1-1 du CGCT)**



Peuvent être ici listées les opérations mises en place dans le cadre de l'article L1115-1-1 du Code général des collectivités territoriales, lequel ouvre la possibilité aux collectivités locales de conclure des conventions avec des autorités locales étrangères pour mener des actions de coopération ou d'aide au développement.

Bénéficiaire	Montant en €

## 6. Tableau récapitulatif des indicateurs

		Valeur 2020	Valeur 2021
	<b>Indicateurs descriptifs des services</b>		
D201.0	Estimation du nombre d'habitants desservis par un réseau de collecte des eaux usées, unitaire ou séparatif	1 362	1 379
D202.0	Nombre d'autorisations de déversement d'effluents d'établissements industriels au réseau de collecte des eaux usées	0	0
D203.0	Quantité de boues issues des ouvrages d'épuration [tMS]	_____	_____
D204.0	Prix TTC du service au m <sup>3</sup> pour 120 m <sup>3</sup> [€/m <sup>3</sup> ]	2,72	2,48
	<b>Indicateurs de performance</b>		
P201.1	Taux de desserte par des réseaux de collecte des eaux usées	_____%	100%
P202.2B	Indice de connaissance et de gestion patrimoniale des réseaux de collecte des eaux usées [points]	35	35
P203.3	Conformité de la collecte des effluents aux prescriptions définies en application du décret 94-469 du 3 juin 1994 modifié par le décret du 2 mai 2006	100%	100%
P204.3	Conformité des équipements d'épuration aux prescriptions définies en application du décret 94-469 du 3 juin 1994 modifié par le décret du 2 mai 2006	_____%	_____%
P205.3	Conformité de la performance des ouvrages d'épuration aux prescriptions définies en application du décret 94-469 du 3 juin 1994 modifié par le décret du 2 mai 2006	_____%	_____%
P206.3	Taux de boues issues des ouvrages d'épuration évacuées selon des filières conformes à la réglementation	_____%	_____%
P207.0	Montant des abandons de créance ou des versements à un fonds de solidarité [€/m <sup>3</sup> ]	_____	0,0271

Autrans-Méaudre en Vercors

eau potable : Autrans

**Rapport annuel  
sur le Prix et la Qualité du Service  
public de l'eau potable**

**Exercice 2021**



Rapport relatif au prix et à la qualité du service public de l'eau potable pour l'exercice présenté conformément à l'article L22245 du code général des collectivités territoriales et au décret du 2 mai 2007

Les informations sur fond bleu sont obligatoires au titre du décret.

Tout renseignement concernant la réglementation en vigueur et la définition et le calcul des différents indicateurs peut être obtenu sur le site [www.services.eaufrance.fr](http://www.services.eaufrance.fr), rubrique « l'Observatoire »

Si les informations pré-remplies ne sont pas correctes, veuillez contacter votre DDT

## **Table des matières**

1.	Caractérisation technique du service .....	4
1.1.	Présentation du territoire desservi.....	4
1.2.	Mode de gestion du service .....	4
1.3.	Estimation de la population desservie (D101.1).....	5
1.4.	Nombre d’abonnés .....	5
1.5.	Eaux brutes .....	6
1.5.1.	Prélèvement sur les ressources en eau .....	6
1.5.2.	Achats d’eaux brutes .....	7
1.6.	Eaux traitées.....	8
1.6.1.	Bilan des volumes mis en œuvre dans le cycle de l’eau potable en 2021.....	8
1.6.2.	Production .....	8
1.6.3.	Achats d’eaux traitées .....	9
1.6.4.	Volumes vendus au cours de l’exercice .....	9
1.6.5.	Autres volumes.....	10
1.6.6.	Volume consommé autorisé .....	10
1.7.	Linéaire de réseaux de desserte (hors branchements).....	10
2.	Tarification de l’eau et recettes du service .....	11
2.1.	Modalités de tarification .....	11
2.2.	Facture d’eau type (D102.0) .....	12
2.3.	Recettes.....	14
3.	Indicateurs de performance .....	15
3.1.	Qualité de l'eau (P101.1 et P102.1).....	15
3.2.	Indice de connaissance et de gestion patrimoniale des réseaux (P103.2B) .....	15
3.3.	Indicateurs de performance du réseau.....	17
3.3.1.	Rendement du réseau de distribution (P104.3) .....	17
3.3.2.	Indice linéaire des volumes non comptés (P105.3).....	18
3.3.3.	Indice linéaire de pertes en réseau (P106.3).....	18
3.3.4.	Taux moyen de renouvellement des réseaux d’eau potable (P107.2) .....	19
3.4.	Indice d'avancement de protection des ressources en eau (P108.3) .....	19
3.5.	Taux d'occurrence des interruptions de service non-programmées (P151.1) <b>Erreur ! Signet non défini.</b>	
3.6.	Délai maximal d'ouverture des branchements(D151.0 et P152.1)... <b>Erreur ! Signet non défini.</b>	
3.7.	Durée d'extinction de la dette de la collectivité (P153.2) .....	<b>Erreur ! Signet non défini.</b>
3.8.	Taux d'impayés sur les factures de l'année précédente (P154.0) .....	<b>Erreur ! Signet non défini.</b>
3.9.	Taux de réclamations (P155.1) .....	<b>Erreur ! Signet non défini.</b>
4.	Financement des investissements.....	21
4.1.	Branchements en plomb.....	21
4.2.	Montants financiers.....	21
4.3.	État de la dette du service .....	21
4.4.	Amortissements .....	21
4.5.	Présentation des projets à l'étude en vue d'améliorer la qualité du service à l'utilisateur et les performances environnementales du service .....	22
4.6.	Présentation des programmes pluriannuels de travaux adoptés par l'assemblée délibérante au cours du dernier exercice .....	22
5.	Actions de solidarité et de coopération décentralisée dans le domaine de l’eau.....	23
5.1.	Abandons de créance ou versements à un fonds de solidarité (P109.0) .....	23
5.2.	Opérations de coopération décentralisée (cf. L 1115-1-1 du CGCT) .....	23
6.	Tableau récapitulatif des indicateurs .....	24

# 1. Caractérisation technique du service

## 1.1. Présentation du territoire desservi



Le service est géré au niveau  communal  
 intercommunal

- Nom de la collectivité : Autrans-Méaudre en Vercors
- Nom de l'entité de gestion : eau potable : Autrans
- Caractéristiques (commune, EPCI et type, etc.) : Commune

- Compétences liées au service :

	Oui	Non
Production	<input checked="" type="checkbox"/>	<input type="checkbox"/>
Protection de l'ouvrage de prélèvement <sup>(1)</sup>	<input type="checkbox"/>	<input type="checkbox"/>
Traitement <sup>(1)</sup>	<input type="checkbox"/>	<input type="checkbox"/>
Transfert	<input checked="" type="checkbox"/>	<input type="checkbox"/>
Stockage <sup>(1)</sup>	<input type="checkbox"/>	<input type="checkbox"/>
Distribution	<input checked="" type="checkbox"/>	<input type="checkbox"/>

(1) A compléter

- Territoire desservi (communes adhérentes au service, secteurs et hameaux desservis, etc.) : Autrans-Méaudre en Vercors
- Existence d'une CCSPL  Oui  Non
- Existence d'un schéma de distribution  Oui, date d'approbation\* : .....  Non au sens de l'article L2224-7-1 du CGCT
- Existence d'un règlement de service  Oui, date d'approbation\* : .....  Non
- Existence d'un schéma directeur  Oui, date d'approbation\* : .....  Non

## 1.2. Mode de gestion du service



Le service est exploité en   Délégation par Entreprise privée

\* Approbation en assemblée délibérante

### Nature du contrat :

- Nom du prestataire : Veolia
- Date de début de contrat : 01/01/2011
- Date de fin de contrat initial : 31/12/2020
- Date effective de fin de contrat (après avenant le cas échéant) : 30/12/2022
- Nombre d'avenants et nature des avenants :
- Nature exacte de la mission du prestataire : (cf. annexe)

### **1.3. Estimation de la population desservie (D101.1)**



Est ici considérée comme un habitant desservi toute personne – y compris les résidents saisonniers – domiciliée dans une zone où il existe à proximité une antenne du réseau public d'eau potable sur laquelle elle est ou peut être raccordée.

Le service public d'eau potable dessert 1 754 habitants au 31/12/2021 (1 745 au 31/12/2020).

### **1.4. Nombre d'abonnés**



Les abonnés domestiques et assimilés sont ceux redevables à l'agence de l'eau au titre de la pollution de l'eau d'origine domestique en application de l'article L213-10-3 du Code de l'environnement.

Le service public d'eau potable dessert 1 147 abonnés au 31/12/2021 (1 129 au 31/12/2020).

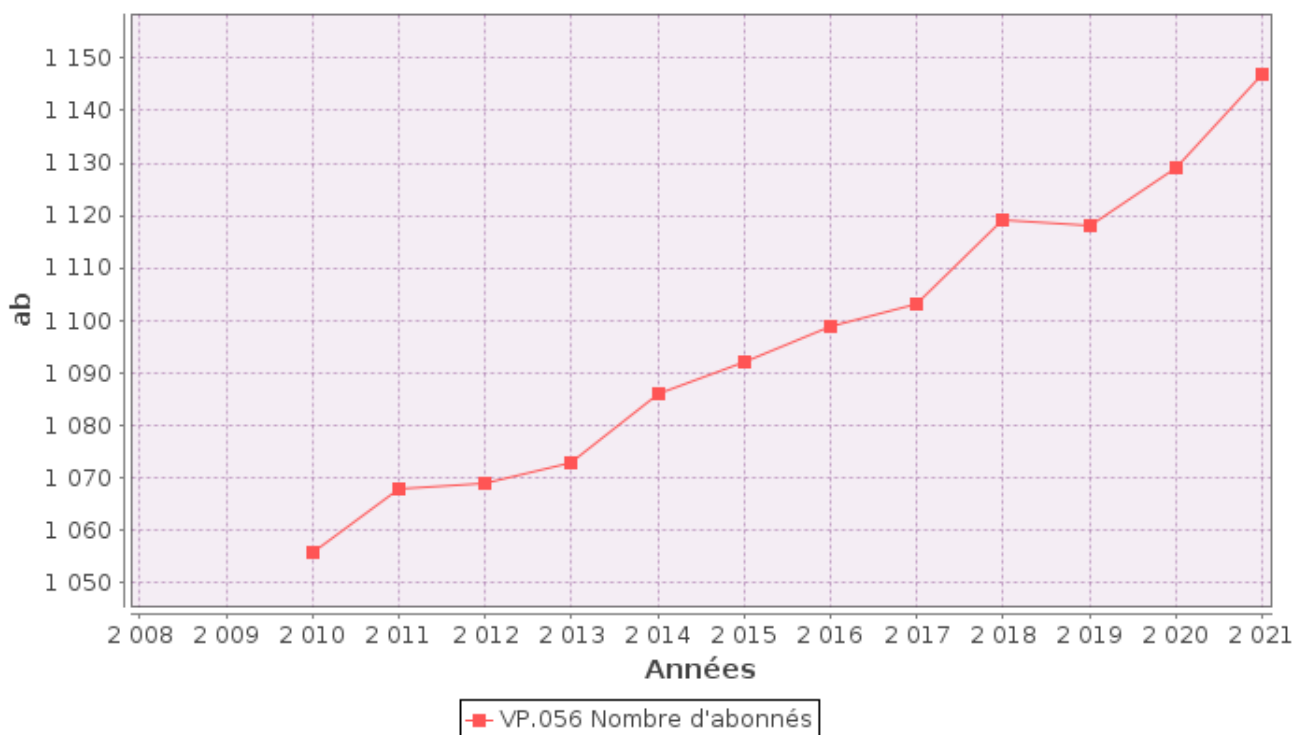
La répartition des abonnés par commune est la suivante :

Commune	Nombre total d'abonnés 31/12/2020	Nombre d'abonnés domestiques au 31/12/2021	Nombre d'abonnés Non domestiques au 31/12/2021	Nombre total d'abonnés au 31/12/2021	Variation en %
Autrans-Méaudre en Vercors					
<b>Total</b>	<b>1 129</b>			<b>1 147</b>	<b>1,6%</b>

La densité linéaire d'abonnés (nombre d'abonnés par km de réseau hors branchement) est de 29,23 abonnés/km au 31/12/2021 (29,41 abonnés/km au 31/12/2020).

Le nombre d'habitants par abonné (population desservie rapportée au nombre d'abonnés) est de 1,53 habitants/abonné au 31/12/2021 (1,55 habitants/abonné au 31/12/2020).

La consommation moyenne par abonné (consommation moyenne annuelle domestique + non domestique rapportée au nombre d'abonnés) est de 142,92 m<sup>3</sup>/abonné au 31/12/2021. (173,21 m<sup>3</sup>/abonné au 31/12/2020).



## 1.5. Eaux brutes

### 1.5.1. Prélèvement sur les ressources en eau

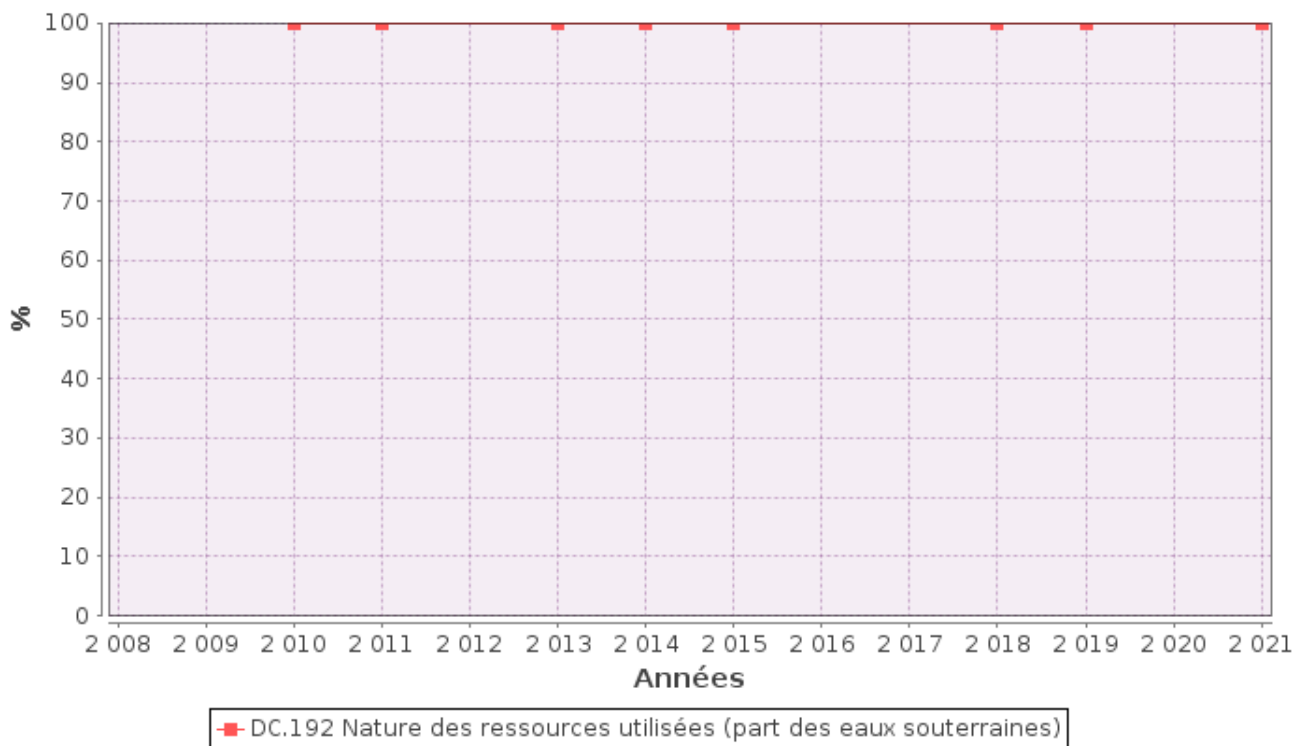


Le service public d'eau potable prélève 174 857 m<sup>3</sup> pour l'exercice 2021 (199 441 pour l'exercice 2020).

Ressource et implantation	Nature de la ressource	Débits nominaux (1)	Volume prélevé durant l'exercice 2020 en m <sup>3</sup>	Volume prélevé durant l'exercice 2021 en m <sup>3</sup>	Variation en %
Source Bellecombe			10 802	14 194	31,4%
Source Biessa			52 003	37 197	-28,5%
Source verneux			5 720	5 045	-11,8%
Puits communal			130 916	118 421	-9,5%
<b>Total</b>			199 441	174 857	-12,3%

(1) débits et durée de prélèvement autorisés par l'arrêté de DUP (préciser les unités). Si la ressource ne nécessite pas de traitement, le volume prélevé peut être égal au volume produit)

Pourcentage des eaux souterraines dans le volume prélevé : 100%.



### 1.5.2. Achats d'eaux brutes

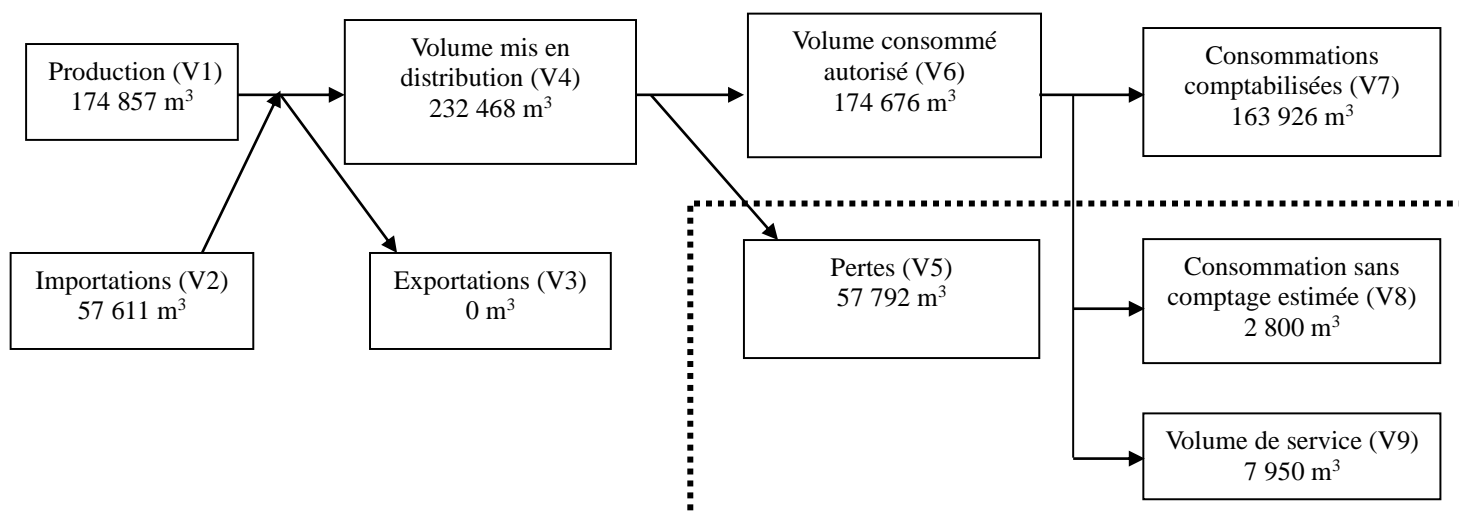


Si le service achète des eaux brutes qu'il traite lui-même :

Fournisseur	Volume acheté durant l'exercice 2020 en m <sup>3</sup>	Volume acheté durant l'exercice 2021 en m <sup>3</sup>	Observations
<b>Total</b>			

## 1.6. Eaux traitées

### 1.6.1. Bilan des volumes mis en œuvre dans le cycle de l'eau potable en 2021



### 1.6.2. Production

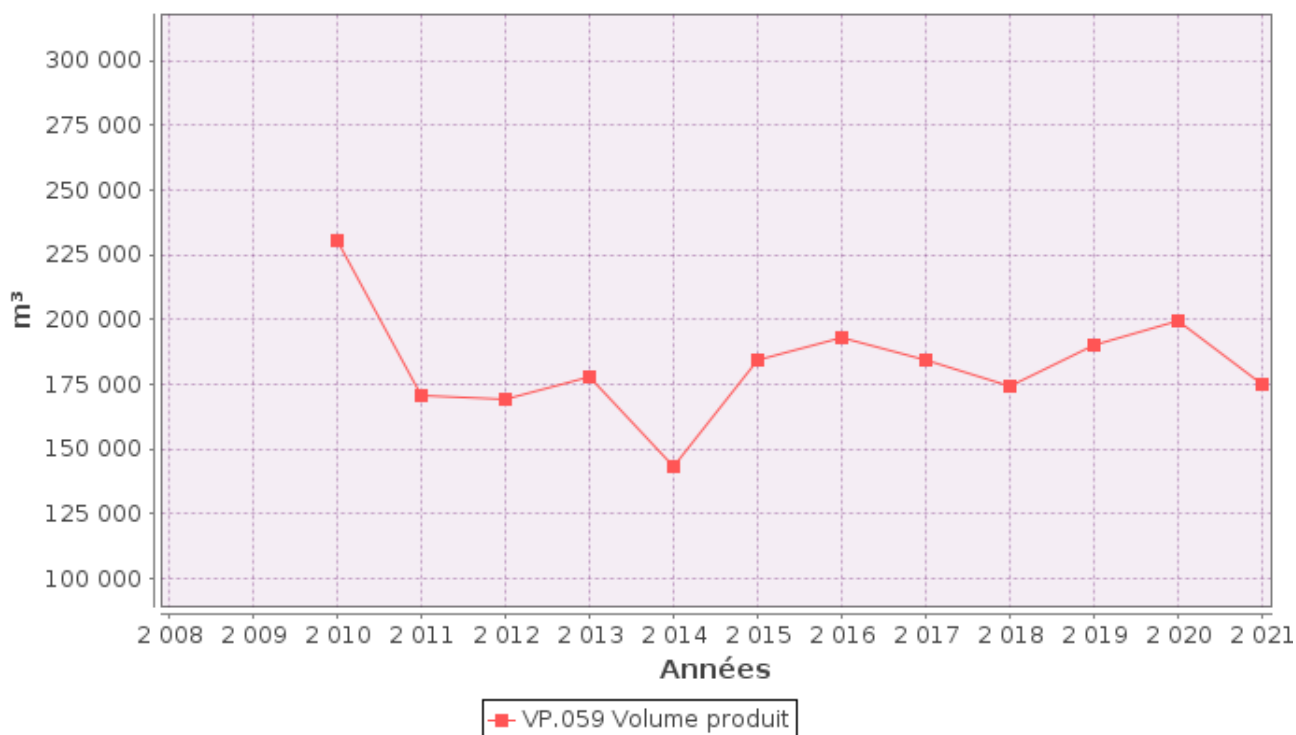


Le service a \_\_\_\_\_ stations de traitement.

Nom de la station de traitement	Type de traitement (cf. annexe)

Le volume produit total peut différer du volume prélevé (usines de traitement générant des pertes par exemple).

Ressource	Volume produit durant l'exercice 2020 en m <sup>3</sup>	Volume produit durant l'exercice 2021 en m <sup>3</sup>	Variation des volumes produits en %	Indice de protection de la ressource exercice 2021
Source Bellecombe	10 802	14 194	31,4%	40
Source Biessa	52 003	37 197	-28,5%	40
Source verneux	5 720	5 045	-11,8%	40
Puits communal	130 916	118 421	-9,5%	40
<b>Total du volume produit (V1)</b>	<b>199 441</b>	<b>174 857</b>	<b>-12,3%</b>	<b>40</b>



### 1.6.3. Achats d'eaux traitées



Fournisseur	Volume acheté durant l'exercice 2020 en m <sup>3</sup>	Volume acheté durant l'exercice 2021 en m <sup>3</sup>	Variation des volumes achetés en %	Indice de protection de la ressource exercice 2021
<b>Total d'eaux traitées achetées (V2)</b>	<b>54 601</b>	<b>57 611</b>	<b>5,5%</b>	<b>40</b>

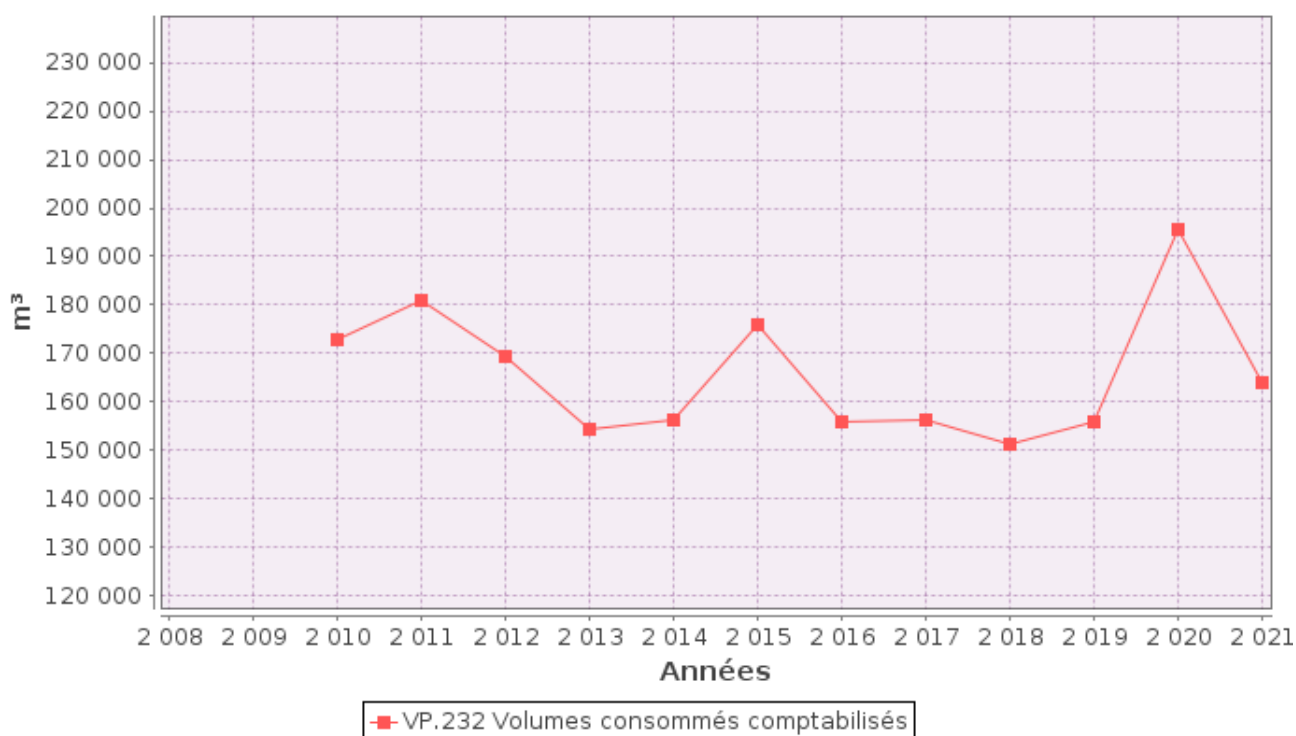
### 1.6.4. Volumes vendus au cours de l'exercice



Acheteurs	Volumes vendus durant l'exercice 2020 en m <sup>3</sup>	Volumes vendus durant l'exercice 2021 en m <sup>3</sup>	Variation en %
Abonnés domestiques <sup>(1)</sup>	184 559	163 926	-11,2%
Abonnés non domestiques	11 000	0	-100%
<b>Total vendu aux abonnés (V7)</b>	<b>195 559</b>	<b>163 926</b>	<b>-16,2%</b>
Service de <sup>(2)</sup>			
Service de <sup>(2)</sup>			
<b>Total vendu à d'autres services (V3)</b>	<b>0</b>	<b>0</b>	<b>___%</b>

- (1) Les abonnés domestiques et assimilés sont ceux redevables à l'Agence de l'eau au titre de la pollution de l'eau d'origine domestique en application de l'article L213-10-3 du Code de l'environnement.  
 (2) Dans le cas où la collectivité vend de l'eau traitée à d'autres services d'eau potable.





### 1.6.5. Autres volumes



	Exercice 2020 en m3/an	Exercice 2021 en m3/an	Variation en %
Volume consommation sans comptage (V8)	2 000	2 800	40%
Volume de service (V9)	8 000	7 950	-0,6%

### 1.6.6. Volume consommé autorisé



	Exercice 2020 en m3/an	Exercice 2021 en m3/an	Variation en %
Volume consommé autorisé (V6)	205 559	174 676	-15%

## 1.7. Linéaire de réseaux de desserte (hors branchements)



Le linéaire du réseau de canalisations du service public d'eau potable est de 39,24 kilomètres au 31/12/2021 (38,39 au 31/12/2020).

## 2. Tarification de l'eau et recettes du service

### 2.1. Modalités de tarification



La facture d'eau comporte obligatoirement une part proportionnelle à la consommation de l'abonné, et peut également inclure une part indépendante de la consommation, dite part fixe (abonnement, location compteur, etc.).

Les tarifs applicables aux 01/01/2021 et 01/01/2022 sont les suivants :

Frais d'accès au service :	_____ € au 01/01/2021
	_____ € au 01/01/2022

Tarifs		Au 01/01/2021	Au 01/01/2022
<b>Part de la collectivité</b>			
Part fixe (€ HT/an)			
	Abonnement DN 15mm y compris location du compteur	20 €	20 €
	Abonnement <sup>(1)</sup> DN _____		
Part proportionnelle (€ HT/m <sup>3</sup> )			
	Prix au m <sup>3</sup>	0,3 €/m <sup>3</sup>	0,3 €/m <sup>3</sup>
Autre : _____		€	€
<b>Part du délégataire</b>			
Part fixe (€ HT/an)			
	Abonnement <sup>(1)</sup> y compris location du compteur	71,78 €	75,22 €
Part proportionnelle (€ HT/m <sup>3</sup> )			
	Prix au m <sup>3</sup>	1,2969 €/m <sup>3</sup>	1,3593 €/m <sup>3</sup>
<b>Taxes et redevances</b>			
Taxes			
	Taux de TVA <sup>(2)</sup>	5,5 %	5,5 %
Redevances			
	Prélèvement sur la ressource en eau (Agence de l'eau)	0,0723 €/m <sup>3</sup>	0,0895 €/m <sup>3</sup>
	Pollution domestique (Agence de l'Eau)	0,28 €/m <sup>3</sup>	0,28 €/m <sup>3</sup>
	VNF Prélèvement	0 €/m <sup>3</sup>	_____ €/m <sup>3</sup>
	Autre : _____	0 €/m <sup>3</sup>	_____ €/m <sup>3</sup>

<sup>(1)</sup> Rajouter autant de lignes que d'abonnements

<sup>(2)</sup> L'assujettissement à la TVA est volontaire pour les communes et EPCI de moins de 3000 habitants, et obligatoire pour les communes et EPCI de plus de 3000 habitants et en cas de délégation de service public.

Les délibérations fixant les différents tarifs et prestations aux abonnés pour l'exercice sont les suivantes :

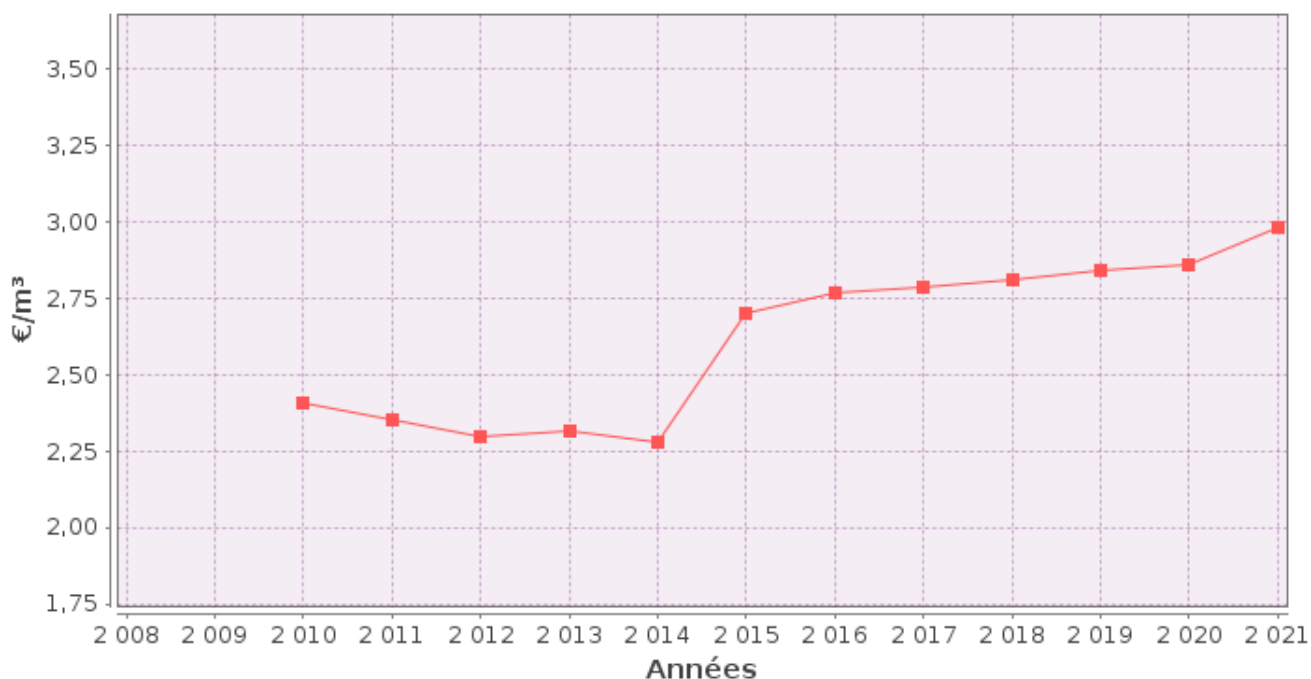
- Délibération du \_\_\_/\_\_\_/\_\_\_ effective à compter du \_\_\_/\_\_\_/\_\_\_ fixant les tarifs du service d'eau potable
- Délibération du \_\_\_/\_\_\_/\_\_\_ effective à compter du \_\_\_/\_\_\_/\_\_\_ fixant les frais d'accès au service
- Délibération du \_\_\_/\_\_\_/\_\_\_ effective à compter du \_\_\_/\_\_\_/\_\_\_ fixant ...
- Délibération du \_\_\_/\_\_\_/\_\_\_ effective à compter du \_\_\_/\_\_\_/\_\_\_ fixant ...

## 2.2. Facture d'eau type (D102.0)



Les tarifs applicables au 01/01/2021 et au 01/01/2022 pour une consommation d'un ménage de référence selon l'INSEE (120 m<sup>3</sup>/an) sont :

Facture type	Au 01/01/2021 en €	Au 01/01/2022 en €	Variation en %
<b>Part de la collectivité</b>			
Part fixe annuelle	20,00	20,00	0%
Part proportionnelle	36,00	36,00	0%
Montant HT de la facture de 120 m <sup>3</sup> revenant à la collectivité	56,00	56,00	0%
<b>Part du délégataire (en cas de délégation de service public)</b>			
Part fixe annuelle	71,78	75,22	4,8%
Part proportionnelle	155,63	163,12	4,8%
Montant HT de la facture de 120 m <sup>3</sup> revenant au délégataire	227,41	238,34	4,8%
<b>Taxes et redevances</b>			
Redevance pour prélèvement sur la ressource en eau (Agence de l'Eau)	8,68	10,74	23,8%
Redevance de pollution domestique (Agence de l'Eau)	33,60	33,60	0%
VNF Prélèvement : .....	0,00	_____	_____%
Autre : .....	0,00	_____	_____%
TVA	17,91	18,63	4%
Montant des taxes et redevances pour 120 m <sup>3</sup>	60,19	62,97	4,6%
<b>Total</b>	<b>343,60</b>	<b>357,31</b>	<b>4%</b>
<b>Prix TTC au m<sup>3</sup></b>	<b>2,86</b>	<b>2,98</b>	<b>4,2%</b>



■ D102.0 Prix TTC du service au m³ pour 120 m³ au 1er janvier N+1

**ATTENTION : l'indicateur prix prend en compte l'ensemble de la compétence de la production à la distribution.**

Dans le cas d'un EPCI, le tarif pour chaque commune est :

Commune	Prix au 01/01/2021 en €/m³	Prix au 01/01/2022 en €/m³
Autrans-Méaudre en Vercors		

Les volumes consommés sont relevés avec une fréquence :

- annuelle
- semestrielle
- trimestrielle
- quadrimestrielle

La facturation est effectuée avec une fréquence :

- annuelle
- semestrielle
- trimestrielle
- quadrimestrielle

Les volumes facturés au titre de l'année 2021 sont de \_\_\_\_\_ m³/an (\_\_\_\_\_ m³/an en 2020).

Pour chaque élément du prix ayant évolué depuis l'exercice précédent, les éléments explicatifs (financement de travaux, remboursement de dettes, augmentation du coût des fournitures, etc.) sont les suivants :


### 2.3. Recettes



#### Recettes de la collectivité :

Type de recette	Exercice 2020 en €	Exercice 2021 en €	Variation en %
Recettes vente d'eau aux usagers	90 192	78 321	-13,16
<i>dont abonnements</i>			
Recette de vente d'eau en gros			
Recette d'exportation d'eau brute			
Régularisations des ventes d'eau (+/-)			
Total recettes de vente d'eau			
Recettes liées aux travaux			
Contribution exceptionnelle du budget général			
Autres recettes (préciser)			
Total autres recettes			
<b>Total des recettes</b>			

#### Recettes de l'exploitant :

Type de recette	Exercice 2020 en €	Exercice 2021 en €	Variation en %
Recettes vente d'eau aux usagers	278 817	267 564	-4,04%
<i>dont abonnements</i>			
Recette de vente d'eau en gros			
Recette d'exportation d'eau brute			
Régularisations des ventes d'eau (+/-)			
Total recettes de vente d'eau			
Recettes liées aux travaux			
Autres recettes (préciser)			
Total autres recettes			
<b>Total des recettes</b>			

**Recettes globales :** Total des recettes de vente d'eau au 31/12/2021 : 406 997 € (420 202€ au 31/12/2020).

## 3. Indicateurs de performance

### 3.1. Qualité de l'eau (P101.1 et P102.1)



Les valeurs suivantes sont fournies au service par l'Agence régionale de la santé (ARS), et concernent les prélèvements réalisés par elle dans le cadre du contrôle sanitaire défini par le Code de la santé publique (ou ceux réalisés par le service dans le cadre de sa surveillance lorsque celle-ci se substitue au contrôle en question).

Analyses	Nombre de prélèvements réalisés exercice 2020	Nombre de prélèvements non-conformes exercice 2020	Nombre de prélèvements réalisés exercice 2021	Nombre de prélèvements non-conformes exercice 2021
Microbiologie	8	0	8	3
Paramètres physico-chimiques	8	0	8	0

Le taux de conformité est calculé selon la formule suivante :

$$\text{taux de conformité} = \frac{\text{nombre de prélèvements réalisés} - \text{nombre de prélèvements non conformes}}{\text{nombre de prélèvements réalisés}} * 100$$

Cet indicateur est demandé si le service dessert plus de 5000 habitants ou produit plus de 1000 m<sup>3</sup>/jour.

Analyses	Taux de conformité exercice 2020	Taux de conformité exercice 2021
Microbiologie (P101.1)	100%	62,5%
Paramètres physico-chimiques (P102.1)	100%	100%

### 3.2. Indice de connaissance et de gestion patrimoniale des réseaux (P103.2B)



L'indice de connaissance et de gestion patrimoniale des réseaux d'eau potable a évolué en 2013 (indice modifié par arrêté du 2 décembre 2013). De nouvelles modalités de calcul ayant été définies, les valeurs d'indice affichées à partir de l'exercice 2013 ne doivent pas être comparées à celles des exercices précédents.

L'obtention de 40 points pour les parties A et B ci-dessous est nécessaire pour considérer que le service dispose du descriptif détaillé des ouvrages de distribution d'eau potable mentionné à l'article D 2224-5-1 du code général des collectivités territoriales.

**La valeur de cet indice varie entre 0 et 120 (ou 0 et 110 pour les services n'ayant pas la mission de collecte).**

La valeur de l'indice est obtenue en faisant la somme des points indiqués dans les parties A, B et C décrites ci-dessous et avec les conditions suivantes :

· Les 30 points d'inventaire des réseaux (partie B) ne sont comptabilisés que si les 15 points des plans de réseaux (partie A) sont acquis.

· Les 75 points des autres éléments de connaissance et de gestion des réseaux (partie C) ne sont comptabilisés que si au moins 40 des 45 points de l'ensemble plans des réseaux et inventaire des réseaux (parties A + B) sont acquis.

	nombre de points	Valeur	points potentiels
<b>PARTIE A : PLAN DES RESEAUX</b> (15 points)			
VP.236 - Existence d'un plan des réseaux mentionnant la localisation des ouvrages principaux (ouvrage de captage, station de traitement, station de pompage, réservoir) et des dispositifs de mesures	oui : 10 points non : 0 point	Oui	10
VP.237 - Existence et mise en œuvre d'une procédure de mise à jour, au moins chaque année, du plan des réseaux pour les extensions, réhabilitations et renouvellements de réseaux (en l'absence de travaux, la mise à jour est considérée comme effectuée)	oui : 5 points non : 0 point	Oui	5
<b>PARTIE B : INVENTAIRE DES RESEAUX</b> (30 points qui ne sont décomptés que si la totalité des points a été obtenue pour la partie A)			
VP.238 - Existence d'un inventaire des réseaux avec mention, pour tous les tronçons représentés sur le plan, du linéaire, de la catégorie de l'ouvrage et de la précision des informations cartographiques	0 à 15 points sous conditions <sup>(1)</sup>	Oui	14
VP.240 - Intégration, dans la procédure de mise à jour des plans, des informations de l'inventaire des réseaux (pour chaque tronçon : linéaire, diamètre, matériau, date ou période de pose, catégorie d'ouvrage, précision cartographique)		Oui	
VP.239 - Pourcentage du linéaire de réseau pour lequel l'inventaire des réseaux mentionne les matériaux et diamètres		90%	
VP.241 - Pourcentage du linéaire de réseau pour lequel l'inventaire des réseaux mentionne la date ou la période de pose	0 à 15 points sous conditions <sup>(2)</sup>	90%	14
<b>PARTIE C : AUTRES ELEMENTS DE CONNAISSANCE ET DE GESTION DES RESEAUX</b> (75 points qui ne sont décomptés que si 40 points au moins ont été obtenus en partie A et B)			
VP.242 - Localisation des ouvrages annexes (vannes de sectionnement, ventouses, purges, PI,...) et des servitudes de réseaux sur le plan des réseaux	oui : 10 points non : 0 point	Oui	10
VP.243 - Inventaire mis à jour, au moins chaque année, des pompes et équipements électromécaniques existants sur les ouvrages de stockage et de distribution (en l'absence de modifications, la mise à jour est considérée comme effectuée)	oui : 10 points non : 0 point	Oui	10
VP.244 - Localisation des branchements sur le plan des réseaux <sup>(3)</sup>	oui : 10 points non : 0 point	Oui	10
VP.245 - Pour chaque branchement, caractéristiques du ou des compteurs d'eau incluant la référence du carnet métrologique et la date de pose du compteur <sup>(3)</sup>	oui : 10 points non : 0 point	Oui	10
VP.246 - Identification des secteurs de recherches de pertes d'eau par les réseaux, date et nature des réparations effectuées	oui : 10 points non : 0 point	Oui	10
VP.247 - Localisation à jour des autres interventions sur le réseau (réparations, purges, travaux de renouvellement, etc.)	oui : 10 points non : 0 point	Oui	10
VP.248 - Existence et mise en œuvre d'un programme pluriannuel de renouvellement des canalisations (programme détaillé assorti d'un estimatif portant sur au moins 3 ans)	oui : 10 points non : 0 point	Non	0
VP.249 - Existence et mise en œuvre d'une modélisation des réseaux sur au moins la moitié du linéaire de réseaux	oui : 5 points non : 0 point	Non	0
<b>TOTAL (indicateur P103.2B)</b>	<b>120</b>	-	103

(1) l'existence de l'inventaire et d'une procédure de mise à jour ainsi qu'une connaissance minimum de 50 % des matériaux et diamètres sont requis pour obtenir les 10 premiers points. Si la connaissance des matériaux et diamètres atteint 60, 70, 80, 90 ou 95%, les points supplémentaires sont respectivement de 1, 2, 3, 4 et 5

(2) l'existence de l'inventaire ainsi qu'une connaissance minimum de 50 % des périodes de pose sont requis pour obtenir les 10 premiers points. Si la connaissance des périodes de pose atteint 60, 70, 80, 90 ou 95%, les points supplémentaires sont respectivement de 1, 2, 3, 4 et 5

### 3.3. Indicateurs de performance du réseau

#### 3.3.1. Rendement du réseau de distribution (P104.3)



Le rendement du réseau de distribution permet de connaître la part des volumes introduits dans le réseau de distribution qui est consommée ou vendue à un autre service. Sa valeur et son évolution sont le reflet de la politique de lutte contre les pertes d'eau en réseau de distribution.

Le rendement du réseau de distribution se calcul ainsi :

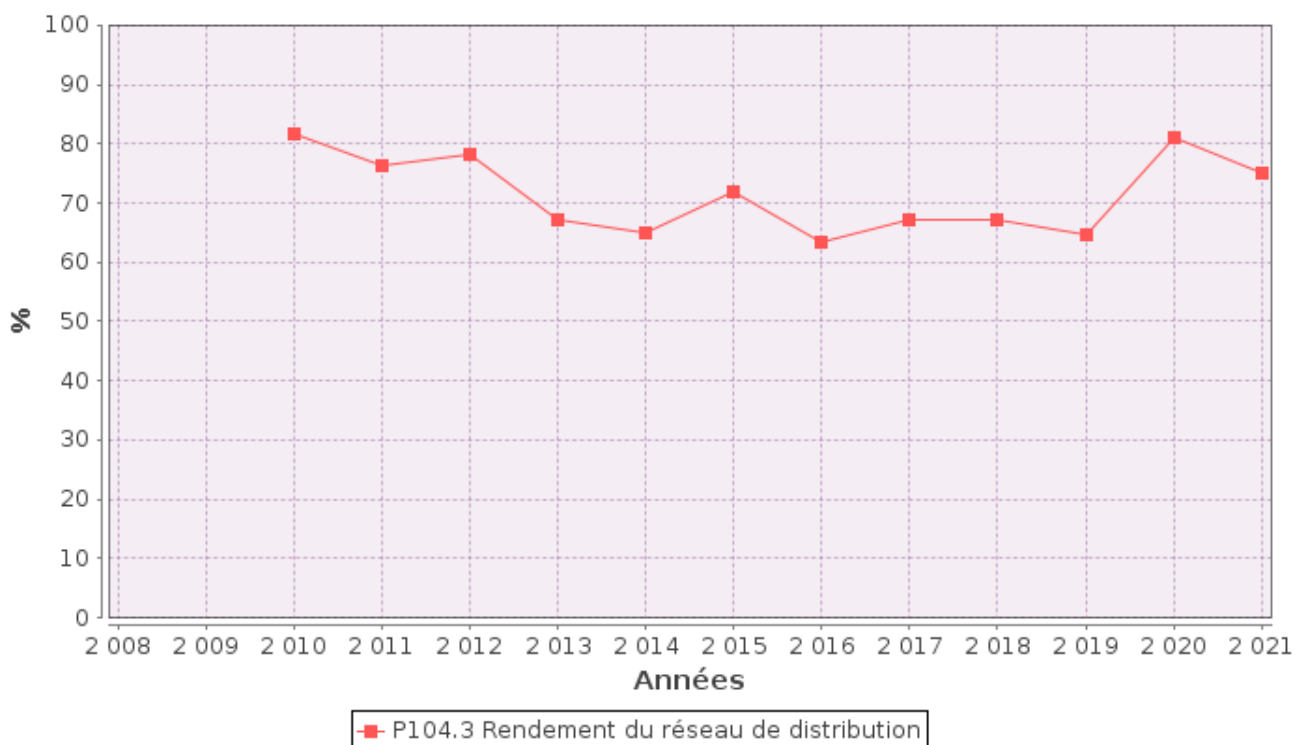
$$\text{rendement du réseau} = \frac{V_6 + V_3}{V_1 + V_2} * 100$$

A titre indicatif, le ratio volume vendu aux abonnés sur volume mis en distribution (appelé également rendement primaire du réseau) vaut :

$$\text{part du volume vendu parmi le volume mis en distribution} = \frac{V_7}{V_4}$$

	Exercice 2020	Exercice 2021
Rendement du réseau	80,9 %	75,1 %
Indice linéaire de consommation (volumes consommés autorisés + volumes exportés journaliers par km de réseau hors branchement) [m <sup>3</sup> / jour / km]	14,67	12,2
Volume vendu sur volume mis en distribution (ex. rendement primaire)	77 %	70,5 %





### 3.3.2. Indice linéaire des volumes non comptés (P105.3)



Cet indicateur permet de connaître, par km de réseau, la part des volumes mis en distribution qui ne font pas l'objet d'un comptage lors de leur distribution aux abonnés. Sa valeur et son évolution sont le reflet du déploiement de la politique de comptage aux points de livraison des abonnés et de l'efficacité de la gestion du réseau.

$$\text{indice linéaire des volumes non comptés} = \frac{V_4 - V_7}{365 * \text{linéaire du réseau de desserte en km}}$$

Pour l'année 2021, l'indice linéaire des volumes non comptés est de 4,8 m<sup>3</sup>/j/km (4,2 en 2020).

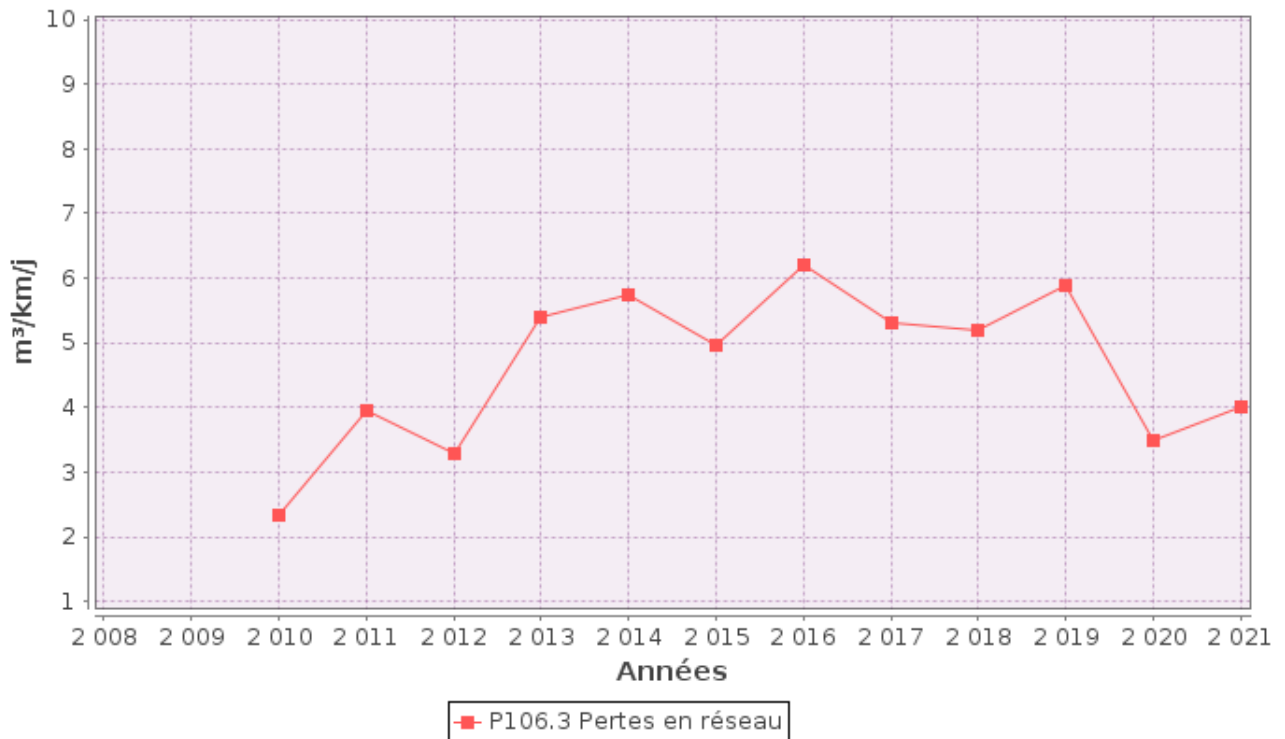
### 3.3.3. Indice linéaire de pertes en réseau (P106.3)



Cet indicateur permet de connaître, par km de réseau, la part des volumes mis en distribution qui ne sont pas consommés sur le périmètre du service. Sa valeur et son évolution sont le reflet d'une part de la politique de maintenance et de renouvellement du réseau, et d'autre part des actions menées pour lutter contre les volumes détournés et pour améliorer la précision du comptage chez les abonnés.

$$\text{indice linéaire des pertes en réseau} = \frac{V_4 - V_6}{365 * \text{linéaire du réseau de desserte en km}}$$

Pour l'année 2021, l'indice linéaire des pertes est de 4 m<sup>3</sup>/j/km (3,5 en 2020).



### 3.3.4. Taux moyen de renouvellement des réseaux d'eau potable (P107.2)



Ce taux est le quotient, exprimé en pourcentage, de la moyenne sur 5 ans du linéaire de réseau renouvelé (par la collectivité et/ou le délégataire) par la longueur du réseau. Le linéaire renouvelé inclut les sections de réseaux remplacées à l'identique ou renforcées ainsi que les sections réhabilitées, mais pas les branchements. Les interventions ponctuelles effectuées pour mettre fin à un incident localisé en un seul point du réseau ne sont pas comptabilisées, même si un élément de canalisation a été remplacé.

Exercice	2020	2020	2020	2020	2021
Linéaire renouvelé en km					

Au cours des 5 dernières années, \_\_\_\_ km de linéaire de réseau ont été renouvelés.

$$\text{taux moyen de renouvellement des réseaux} = \frac{L_N + L_{N-1} + L_{N-2} + L_{N-3} + L_{N-4}}{5 * \text{linéaire du réseau de desserte}} * 100$$

Pour l'année 2021, le taux moyen de renouvellement des réseaux d'eau potable est de \_\_\_\_% (0 en 2020).

### 3.4. Indice d'avancement de protection des ressources en eau (P108.3)



La réglementation définit une procédure particulière pour la protection des ressources en eau (captage, forage, etc.). En fonction de l'état d'avancement de la procédure, un indice est déterminé selon le barème suivant :

- 0% Aucune action de protection
- 20% Études environnementales et hydrogéologiques en cours
- 40% Avis de l'hydrogéologue rendu

- 50% Dossier déposé en préfecture
- 60% Arrêté préfectoral
- 80% Arrêté préfectoral complètement mis en œuvre (terrains acquis, servitudes mises en place, travaux terminés, etc.)
- 100% Arrêté préfectoral complètement mis en œuvre et mise en place d'une procédure de suivi de son application

En cas d'achats d'eau à d'autres services publics d'eau potable ou de ressources multiples, l'indicateur est établi pour chaque ressource et une valeur globale est calculée en pondérant chaque indicateur par les volumes annuels d'eau produits ou achetés.

Pour l'année 2021, l'indice global d'avancement de protection de la ressource est 40% (40% en 2020).

## 4. Financement des investissements

### 4.1. Branchements en plomb



La législation prévoit l'abaissement progressif de la teneur en plomb dans l'eau distribuée. A partir du 25/12/2013, cette teneur ne devra plus excéder 10 µg/l. Cette faible valeur peut induire une suppression des branchements en plomb.

Branchements	Exercice 2020	Exercice 2021
Nombre total des branchements		
Nombre de branchements en plomb modifiés ou supprimés dans l'année		
Nombre de branchements en plomb restants (en fin d'année)		
% de branchement en plomb modifiés ou supprimés/nombre total de branchements		
% de branchements en plomb restants/nombre total de branchements		

### 4.2. Montants financiers



	Exercice 2020	Exercice 2021
Montants financiers HT des travaux engagés pendant le dernier exercice budgétaire	—	—
Montants des subventions en €		
Montants des contributions du budget général en €		

### 4.3. État de la dette du service



L'état de la dette au 31 décembre 2021 fait apparaître les valeurs suivantes :

	Exercice 2020	Exercice 2021
Encours de la dette au 31 décembre N (montant restant dû en €)	1 311,51	0
Montant remboursé durant l'exercice en €	en capital	
	en intérêts	

### 4.4. Amortissements



Pour l'année 2021, la dotation aux amortissements a été de \_\_\_\_\_ € ( \_\_\_\_\_ € en 2020).

#### 4.5. Présentation des projets à l'étude en vue d'améliorer la qualité du service à l'utilisateur et les performances environnementales du service



Projets à l'étude	Montants prévisionnels en €	Montants prévisionnels de l'année précédente en €

#### 4.6. Présentation des programmes pluriannuels de travaux adoptés par l'assemblée délibérante au cours du dernier exercice



Programmes pluriannuels de travaux adoptés	Année prévisionnelle de réalisation	Montants prévisionnels en €

## 5. Actions de solidarité et de coopération décentralisée dans le domaine de l'eau

### 5.1. Abandons de créance ou versements à un fonds de solidarité (P109.0)



Cet indicateur a pour objectif de mesurer l'implication sociale du service.

Entrent en ligne de compte :

- les versements effectués par la collectivité au profit d'un fonds créé en application de l'article L261-4 du Code de l'action sociale et des familles (Fonds de Solidarité Logement, par exemple) pour aider les personnes en difficulté,
- les abandons de créance à caractère social, votés au cours de l'année par l'assemblée délibérante de la collectivité (notamment ceux qui sont liés au FSL).

L'année 2021, le service a reçu  demandes d'abandon de créance et en a accordé .

€ ont été abandonnés et/ou versés à un fonds de solidarité, soit  €/m<sup>3</sup> pour l'année 2021 (0 €/m<sup>3</sup> en 2020).

### 5.2. Opérations de coopération décentralisée (cf. L 1115-1-1 du CGCT)



Peuvent être ici listées les opérations mises en place dans le cadre de l'article L1115-1-1 du Code général des collectivités territoriales, lequel ouvre la possibilité aux collectivités locales de conclure des conventions avec des autorités locales étrangères pour mener des actions de coopération ou d'aide au développement.

Bénéficiaire	Montant en €
<input type="text"/>	<input type="text"/>
<input type="text"/>	<input type="text"/>

## 6. Tableau récapitulatif des indicateurs

		Exercice 2020	Exercice 2021
	<b>Indicateurs descriptifs des services</b>		
D101.0	Estimation du nombre d'habitants desservis	1 745	1 754
D102.0	Prix TTC du service au m3 pour 120 m3 [€/m <sup>3</sup> ]	2,86	2,98
	<b>Indicateurs de performance</b>		
P101.1	Taux de conformité des prélèvements sur les eaux distribuées réalisés au titre du contrôle sanitaire par rapport aux limites de qualité pour ce qui concerne la microbiologie	100%	62,5%
P102.1	Taux de conformité des prélèvements sur les eaux distribuées réalisés au titre du contrôle sanitaire par rapport aux limites de qualité pour ce qui concerne les paramètres physico-chimiques	100%	100%
P103.2B	Indice de connaissance et de gestion patrimoniale des réseaux d'eau potable	103	103
P104.3	Rendement du réseau de distribution	80,9%	75,1%
P105.3	Indice linéaire des volumes non comptés [m <sup>3</sup> /km/jour]	4,2	4,8
P106.3	Indice linéaire de pertes en réseau [m <sup>3</sup> /km/jour]	3,5	4
P107.2	Taux moyen de renouvellement des réseaux d'eau potable	0%	____%
P108.3	Indice d'avancement de la protection de la ressource en eau	40%	40%
P109.0	Montant des abandons de créance ou des versements à un fonds de solidarité [€/m <sup>3</sup> ]	0	0

Autrans-Méaudre en Vercors

eau potable : Meaudre

**Rapport annuel  
sur le Prix et la Qualité du Service  
public de l'eau potable**

**Exercice 2021**



Rapport relatif au prix et à la qualité du service public de l'eau potable pour l'exercice présenté conformément à l'article L22245 du code général des collectivités territoriales et au décret du 2 mai 2007

Les informations sur fond bleu sont obligatoires au titre du décret.

Tout renseignement concernant la réglementation en vigueur et la définition et le calcul des différents indicateurs peut être obtenu sur le site [www.services.eaufrance.fr](http://www.services.eaufrance.fr) , rubrique « l'Observatoire »

Si les informations pré-remplies ne sont pas correctes, veuillez contacter votre DDT

## **Table des matières**

1.	Caractérisation technique du service .....	4
1.1.	Présentation du territoire desservi.....	4
1.2.	Mode de gestion du service .....	4
1.3.	Estimation de la population desservie (D101.1).....	5
1.4.	Nombre d'abonnés .....	5
1.5.	Eaux brutes .....	6
1.5.1.	Prélèvement sur les ressources en eau .....	6
1.5.2.	Achats d'eaux brutes .....	7
1.6.	Eaux traitées.....	8
1.6.1.	Bilan des volumes mis en œuvre dans le cycle de l'eau potable en 2021.....	8
1.6.2.	Production .....	8
1.6.3.	Achats d'eaux traitées .....	9
1.6.4.	Volumes vendus au cours de l'exercice .....	9
1.6.5.	Autres volumes.....	10
1.6.6.	Volume consommé autorisé .....	10
1.7.	Linéaire de réseaux de desserte (hors branchements).....	10
2.	Tarification de l'eau et recettes du service .....	11
2.1.	Modalités de tarification .....	11
2.2.	Facture d'eau type (D102.0) .....	12
2.3.	Recettes.....	14
3.	Indicateurs de performance .....	15
3.1.	Qualité de l'eau (P101.1 et P102.1).....	15
3.2.	Indice de connaissance et de gestion patrimoniale des réseaux (P103.2B) .....	15
3.3.	Indicateurs de performance du réseau.....	17
3.3.1.	Rendement du réseau de distribution (P104.3) .....	17
3.3.2.	Indice linéaire des volumes non comptés (P105.3).....	18
3.3.3.	Indice linéaire de pertes en réseau (P106.3).....	18
3.3.4.	Taux moyen de renouvellement des réseaux d'eau potable (P107.2) .....	19
3.4.	Indice d'avancement de protection des ressources en eau (P108.3) .....	19
3.5.	Taux d'occurrence des interruptions de service non-programmées (P151.1) <b>Erreur ! Signet non défini.</b>	
3.6.	Délai maximal d'ouverture des branchements(D151.0 et P152.1)... <b>Erreur ! Signet non défini.</b>	
3.7.	Durée d'extinction de la dette de la collectivité (P153.2) .....	<b>Erreur ! Signet non défini.</b>
3.8.	Taux d'impayés sur les factures de l'année précédente (P154.0) .....	<b>Erreur ! Signet non défini.</b>
3.9.	Taux de réclamations (P155.1) .....	<b>Erreur ! Signet non défini.</b>
4.	Financement des investissements.....	21
4.1.	Branchements en plomb.....	21
4.2.	Montants financiers.....	21
4.3.	État de la dette du service .....	21
4.4.	Amortissements .....	21
4.5.	Présentation des projets à l'étude en vue d'améliorer la qualité du service à l'utilisateur et les performances environnementales du service .....	22
4.6.	Présentation des programmes pluriannuels de travaux adoptés par l'assemblée délibérante au cours du dernier exercice .....	22
5.	Actions de solidarité et de coopération décentralisée dans le domaine de l'eau.....	23
5.1.	Abandons de créance ou versements à un fonds de solidarité (P109.0) .....	23
5.2.	Opérations de coopération décentralisée (cf. L 1115-1-1 du CGCT) .....	23
6.	Tableau récapitulatif des indicateurs .....	24

# 1. Caractérisation technique du service

## 1.1. Présentation du territoire desservi



Le service est géré au niveau  communal  
 intercommunal

- Nom de la collectivité : Autrans-Méaudre en Vercors
- Nom de l'entité de gestion : eau potable : Meaudre
- Caractéristiques (commune, EPCI et type, etc.) : Commune

- Compétences liées au service :

	Oui	Non
Production	<input checked="" type="checkbox"/>	<input type="checkbox"/>
Protection de l'ouvrage de prélèvement <sup>(1)</sup>	<input type="checkbox"/>	<input type="checkbox"/>
Traitement <sup>(1)</sup>	<input type="checkbox"/>	<input type="checkbox"/>
Transfert	<input checked="" type="checkbox"/>	<input type="checkbox"/>
Stockage <sup>(1)</sup>	<input type="checkbox"/>	<input type="checkbox"/>
Distribution	<input checked="" type="checkbox"/>	<input type="checkbox"/>

(1) A compléter

- Territoire desservi (communes adhérentes au service, secteurs et hameaux desservis, etc.) : Autrans-Méaudre en Vercors
- Existence d'une CCSPL  Oui  Non
- Existence d'un schéma de distribution  Oui, date d'approbation\* : .....  Non au sens de l'article L2224-7-1 du CGCT
- Existence d'un règlement de service  Oui, date d'approbation\* : .....  Non
- Existence d'un schéma directeur  Oui, date d'approbation\* : .....  Non

## 1.2. Mode de gestion du service



Le service est exploité en   Délégation par Entreprise privée

\* Approbation en assemblée délibérante

### Nature du contrat :

- Nom du prestataire : Veolia
- Date de début de contrat :
- Date de fin de contrat initial :
- Date effective de fin de contrat (après avenant le cas échéant) : 30/06/2022
- Nombre d'avenants et nature des avenants :
- Nature exacte de la mission du prestataire : (cf. annexe)

### **1.3. Estimation de la population desservie (D101.1)**



Est ici considérée comme un habitant desservi toute personne – y compris les résidents saisonniers – domiciliée dans une zone où il existe à proximité une antenne du réseau public d'eau potable sur laquelle elle est ou peut être raccordée.

Le service public d'eau potable dessert 1 378 habitants au 31/12/2021 (1 371 au 31/12/2020).

### **1.4. Nombre d'abonnés**



Les abonnés domestiques et assimilés sont ceux redevables à l'agence de l'eau au titre de la pollution de l'eau d'origine domestique en application de l'article L213-10-3 du Code de l'environnement.

Le service public d'eau potable dessert 828 abonnés au 31/12/2021 (817 au 31/12/2020).

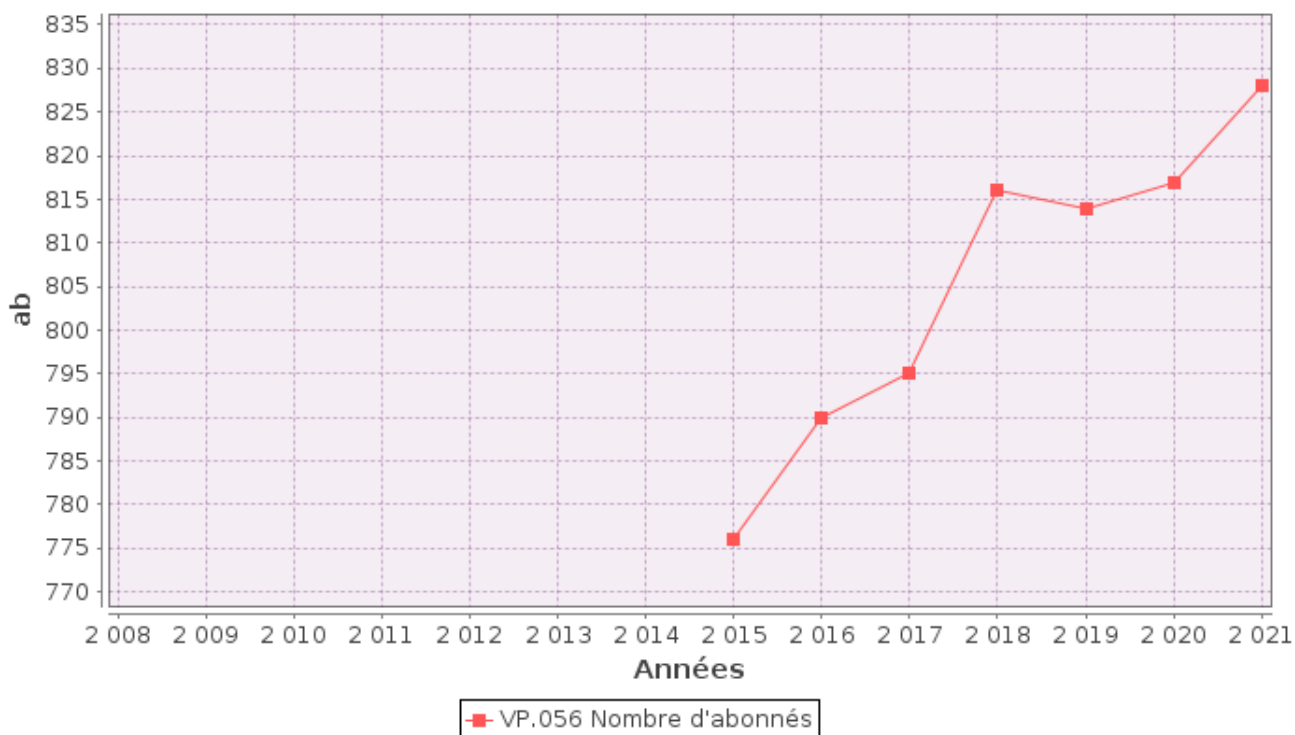
La répartition des abonnés par commune est la suivante :

Commune	Nombre total d'abonnés 31/12/2020	Nombre d'abonnés domestiques au 31/12/2021	Nombre d'abonnés Non domestiques au 31/12/2021	Nombre total d'abonnés au 31/12/2021	Variation en %
Autrans-Méaudre en Vercors					
<b>Total</b>	<b>817</b>			<b>828</b>	<b>1,4%</b>

La densité linéaire d'abonnés (nombre d'abonnés par km de réseau hors branchement) est de 25,97 abonnés/km au 31/12/2021 (25,62 abonnés/km au 31/12/2020).

Le nombre d'habitants par abonné (population desservie rapportée au nombre d'abonnés) est de 1,66 habitants/abonné au 31/12/2021 (1,68 habitants/abonné au 31/12/2020).

La consommation moyenne par abonné (consommation moyenne annuelle domestique + non domestique rapportée au nombre d'abonnés) est de 149,87 m<sup>3</sup>/abonné au 31/12/2021. (117,38 m<sup>3</sup>/abonné au 31/12/2020).



## 1.5. Eaux brutes

### 1.5.1. Prélèvement sur les ressources en eau

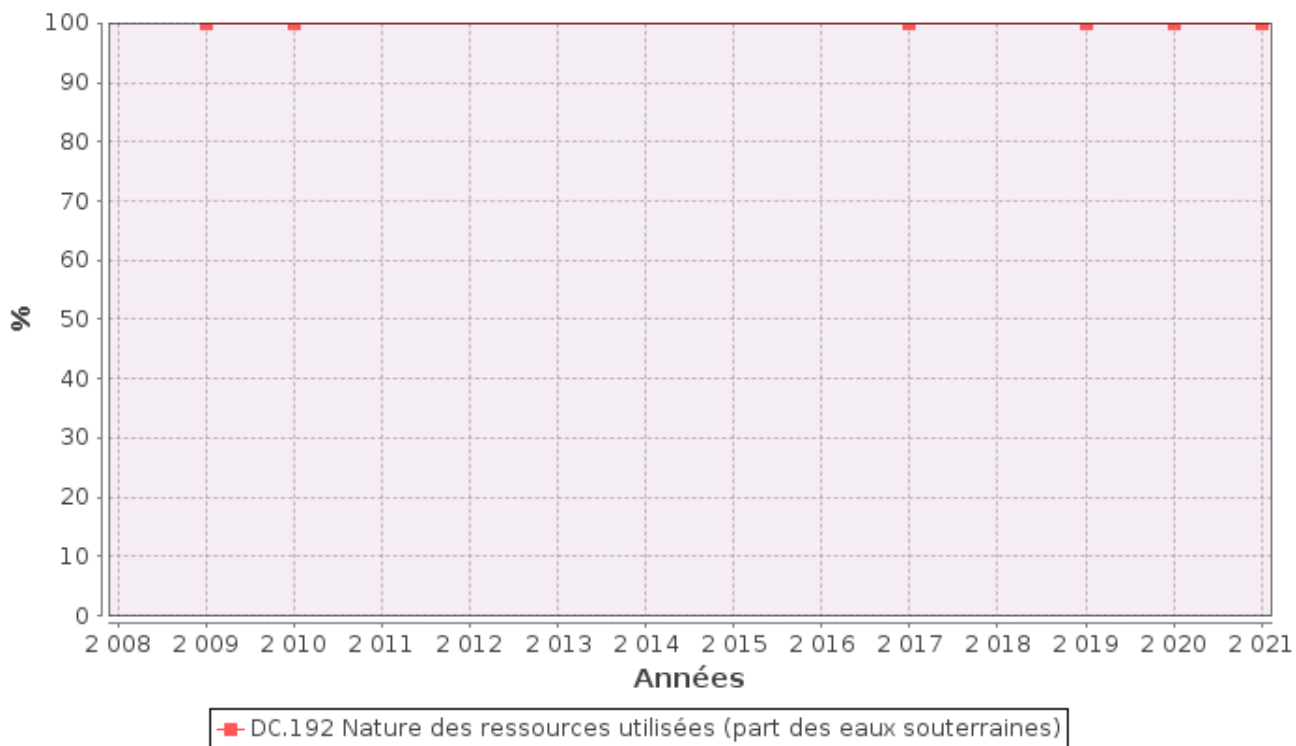


Le service public d'eau potable prélève 44 397 m<sup>3</sup> pour l'exercice 2021 (43 915 pour l'exercice 2020).

Ressource et implantation	Nature de la ressource	Débits nominaux <sup>(1)</sup>	Volume prélevé durant l'exercice 2020 en m <sup>3</sup>	Volume prélevé durant l'exercice 2021 en m <sup>3</sup>	Variation en %
Source du CLARET			43 915	44 397	1,1%
<b>Total</b>			43 915	44 397	1,1%

(1) débits et durée de prélèvement autorisés par l'arrêté de DUP (préciser les unités). Si la ressource ne nécessite pas de traitement, le volume prélevé peut être égal au volume produit)

Pourcentage des eaux souterraines dans le volume prélevé : 100%.



### 1.5.2. Achats d'eaux brutes

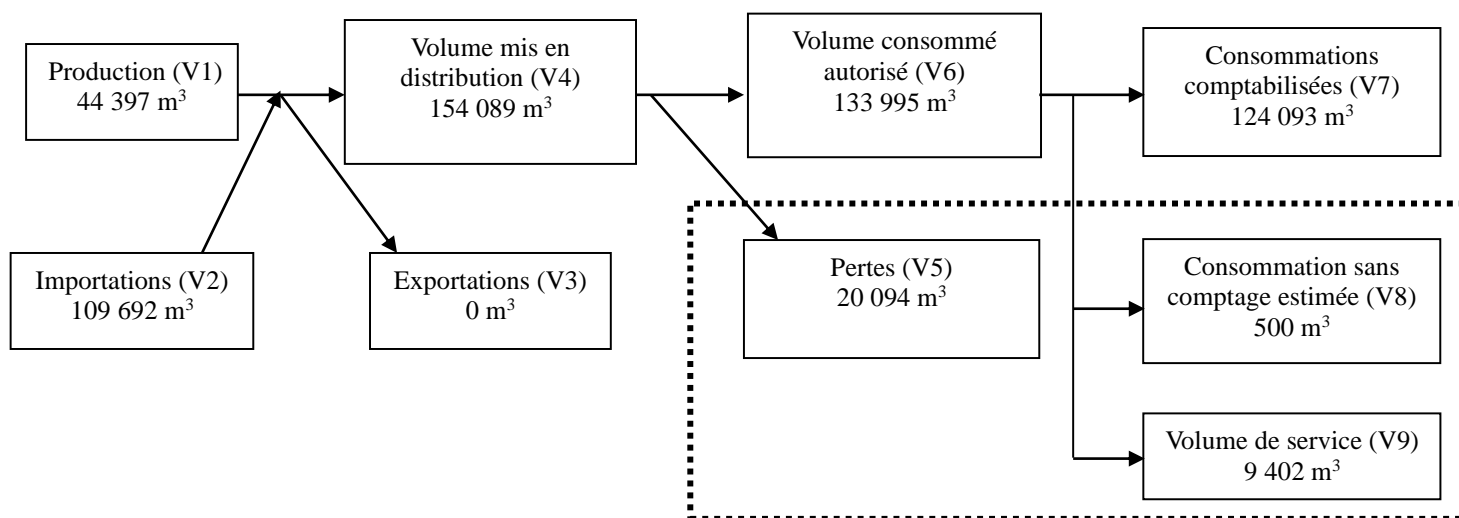


Si le service achète des eaux brutes qu'il traite lui-même :

Fournisseur	Volume acheté durant l'exercice 2020 en m <sup>3</sup>	Volume acheté durant l'exercice 2021 en m <sup>3</sup>	Observations
<b>Total</b>			

## 1.6. Eaux traitées

### 1.6.1. Bilan des volumes mis en œuvre dans le cycle de l'eau potable en 2021



### 1.6.2. Production

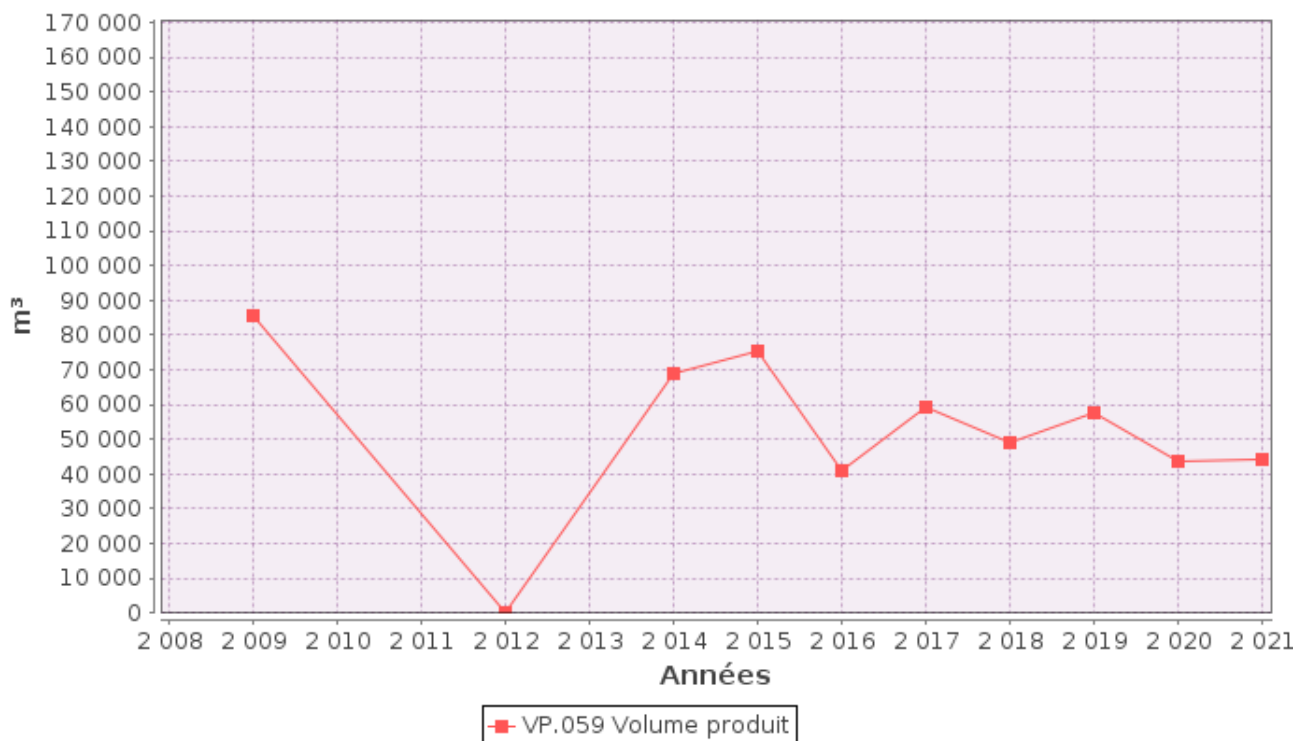


Le service a \_\_\_\_\_ stations de traitement.

Nom de la station de traitement	Type de traitement (cf. annexe)

Le volume produit total peut différer du volume prélevé (usines de traitement générant des pertes par exemple).

Ressource	Volume produit durant l'exercice 2020 en m <sup>3</sup>	Volume produit durant l'exercice 2021 en m <sup>3</sup>	Variation des volumes produits en %	Indice de protection de la ressource exercice 2021
Source du CLARET	43 915	44 397	1,1%	40
<b>Total du volume produit (V1)</b>	<b>43 915</b>	<b>44 397</b>	<b>1,1%</b>	<b>40</b>



### 1.6.3. Achats d'eaux traitées



Fournisseur	Volume acheté durant l'exercice 2020 en m <sup>3</sup>	Volume acheté durant l'exercice 2021 en m <sup>3</sup>	Variation des volumes achetés en %	Indice de protection de la ressource exercice 2021
<b>Total d'eaux traitées achetées (V2)</b>	<b>119 933</b>	<b>109 692</b>	<b>-8,5%</b>	<b>40</b>

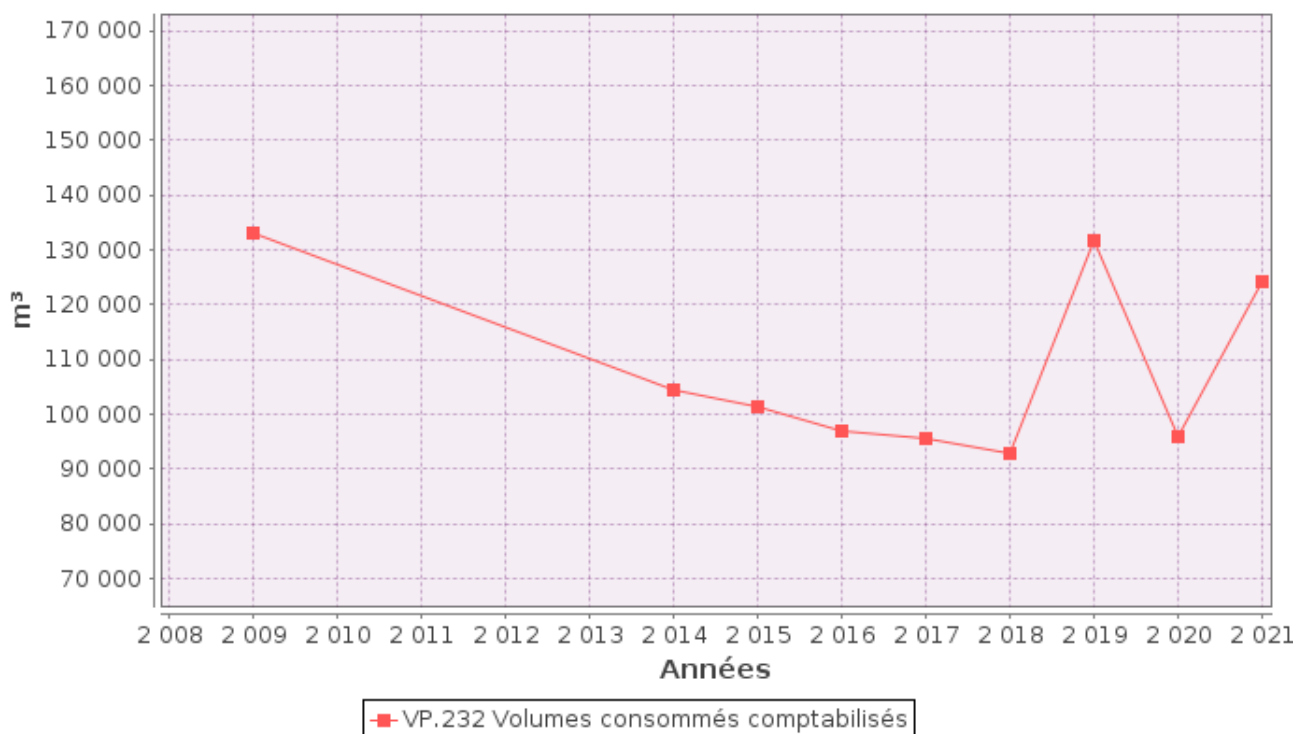
### 1.6.4. Volumes vendus au cours de l'exercice



Acheteurs	Volumes vendus durant l'exercice 2020 en m <sup>3</sup>	Volumes vendus durant l'exercice 2021 en m <sup>3</sup>	Variation en %
Abonnés domestiques <sup>(1)</sup>	95 900	124 093	29,4%
Abonnés non domestiques	0	—	—%
<b>Total vendu aux abonnés (V7)</b>	<b>95 900</b>	<b>124 093</b>	<b>29,4%</b>
Service de <sup>(2)</sup>			
Service de <sup>(2)</sup>			
<b>Total vendu à d'autres services (V3)</b>	<b>0</b>	<b>0</b>	<b>—%</b>

- (1) Les abonnés domestiques et assimilés sont ceux redevables à l'Agence de l'eau au titre de la pollution de l'eau d'origine domestique en application de l'article L213-10-3 du Code de l'environnement.  
 (2) Dans le cas où la collectivité vend de l'eau traitée à d'autres services d'eau potable.





#### 1.6.5. Autres volumes



	Exercice 2020 en m3/an	Exercice 2021 en m3/an	Variation en %
Volume consommation sans comptage (V8)	0	500	___%
Volume de service (V9)	5 902	9 402	59,3%

#### 1.6.6. Volume consommé autorisé



	Exercice 2020 en m3/an	Exercice 2021 en m3/an	Variation en %
Volume consommé autorisé (V6)	101 802	133 995	31,6%

### 1.7. Linéaire de réseaux de desserte (hors branchements)



Le linéaire du réseau de canalisations du service public d'eau potable est de 31,88 kilomètres au 31/12/2021 (31,89 au 31/12/2020).

## 2. Tarification de l'eau et recettes du service

### 2.1. Modalités de tarification



La facture d'eau comporte obligatoirement une part proportionnelle à la consommation de l'abonné, et peut également inclure une part indépendante de la consommation, dite part fixe (abonnement, location compteur, etc.).

Les tarifs applicables aux 01/01/2021 et 01/01/2022 sont les suivants :

Frais d'accès au service :	_____ € au 01/01/2021
	_____ € au 01/01/2022

Tarifs		Au 01/01/2021	Au 01/01/2022
<b>Part de la collectivité</b>			
Part fixe (€ HT/an)			
	Abonnement DN 15mm y compris location du compteur	15 €	15 €
	Abonnement <sup>(1)</sup> DN _____		
Part proportionnelle (€ HT/m <sup>3</sup> )			
	Prix au m <sup>3</sup>	0,68 €/m <sup>3</sup>	0,68 €/m <sup>3</sup>
Autre : _____		€	€
<b>Part du délégataire</b>			
Part fixe (€ HT/an)			
	Abonnement <sup>(1)</sup> y compris location du compteur	116,4 €	124,99 €
Part proportionnelle (€ HT/m <sup>3</sup> )			
	Prix au m <sup>3</sup>	0,3307 €/m <sup>3</sup>	0,3494 €/m <sup>3</sup>
<b>Taxes et redevances</b>			
Taxes			
	Taux de TVA <sup>(2)</sup>	5,5 %	5,5 %
Redevances			
	Prélèvement sur la ressource en eau (Agence de l'eau)	0,0817 €/m <sup>3</sup>	0,0895 €/m <sup>3</sup>
	Pollution domestique (Agence de l'Eau)	0,28 €/m <sup>3</sup>	0,28 €/m <sup>3</sup>
	VNF Prélèvement	0 €/m <sup>3</sup>	_____ €/m <sup>3</sup>
	Autre : _____	0 €/m <sup>3</sup>	_____ €/m <sup>3</sup>

<sup>(1)</sup> Rajouter autant de lignes que d'abonnements

<sup>(2)</sup> L'assujettissement à la TVA est volontaire pour les communes et EPCI de moins de 3000 habitants, et obligatoire pour les communes et EPCI de plus de 3000 habitants et en cas de délégation de service public.

Les délibérations fixant les différents tarifs et prestations aux abonnés pour l'exercice sont les suivantes :

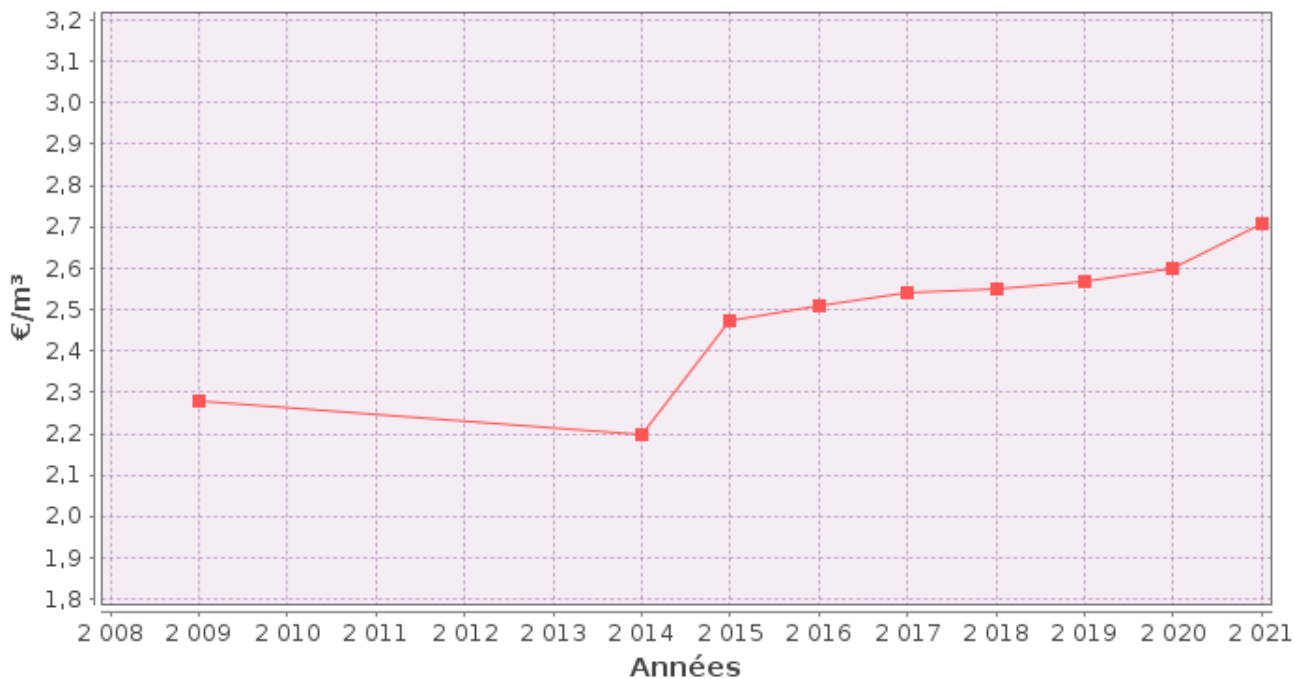
- Délibération du \_\_\_/\_\_\_/\_\_\_ effective à compter du \_\_\_/\_\_\_/\_\_\_ fixant les tarifs du service d'eau potable
- Délibération du \_\_\_/\_\_\_/\_\_\_ effective à compter du \_\_\_/\_\_\_/\_\_\_ fixant les frais d'accès au service
- Délibération du \_\_\_/\_\_\_/\_\_\_ effective à compter du \_\_\_/\_\_\_/\_\_\_ fixant ...
- Délibération du \_\_\_/\_\_\_/\_\_\_ effective à compter du \_\_\_/\_\_\_/\_\_\_ fixant ...

## 2.2. Facture d'eau type (D102.0)



Les tarifs applicables au 01/01/2021 et au 01/01/2022 pour une consommation d'un ménage de référence selon l'INSEE (120 m<sup>3</sup>/an) sont :

Facture type	Au 01/01/2021 en €	Au 01/01/2022 en €	Variation en %
<b>Part de la collectivité</b>			
Part fixe annuelle	15,00	15,00	0%
Part proportionnelle	81,60	81,60	0%
Montant HT de la facture de 120 m <sup>3</sup> revenant à la collectivité	96,60	96,60	0%
<b>Part du délégataire (en cas de délégation de service public)</b>			
Part fixe annuelle	116,40	124,99	7,4%
Part proportionnelle	39,68	41,93	5,7%
Montant HT de la facture de 120 m <sup>3</sup> revenant au délégataire	156,08	166,92	7%
<b>Taxes et redevances</b>			
Redevance pour prélèvement sur la ressource en eau (Agence de l'Eau)	9,80	10,74	9,6%
Redevance de pollution domestique (Agence de l'Eau)	33,60	33,60	0%
VNF Prélèvement : .....	0,00	_____	_____%
Autre : .....	0,00	_____	_____%
TVA	16,28	16,93	4%
Montant des taxes et redevances pour 120 m <sup>3</sup>	59,69	61,27	2,6%
<b>Total</b>	<b>312,37</b>	<b>324,79</b>	<b>4%</b>
<b>Prix TTC au m<sup>3</sup></b>	<b>2,60</b>	<b>2,71</b>	<b>4,2%</b>



■ D102.0 Prix TTC du service au m³ pour 120 m³ au 1er janvier N+1

**ATTENTION : l'indicateur prix prend en compte l'ensemble de la compétence de la production à la distribution.**

Dans le cas d'un EPCI, le tarif pour chaque commune est :

Commune	Prix au 01/01/2021 en €/m³	Prix au 01/01/2022 en €/m³
Autrans-Méaudre en Vercors		

Les volumes consommés sont relevés avec une fréquence :

- annuelle
- semestrielle
- trimestrielle
- quadrimestrielle

La facturation est effectuée avec une fréquence :

- annuelle
- semestrielle
- trimestrielle
- quadrimestrielle

Les volumes facturés au titre de l'année 2021 sont de \_\_\_\_\_ m³/an (\_\_\_\_\_ m³/an en 2020).

Pour chaque élément du prix ayant évolué depuis l'exercice précédent, les éléments explicatifs (financement de travaux, remboursement de dettes, augmentation du coût des fournitures, etc.) sont les suivants :


## 2.3. Recettes



### Recettes de la collectivité :

Type de recette	Exercice 2020 en €	Exercice 2021 en €	Variation en %
Recettes vente d'eau aux usagers	<b>61 896</b>	<b>65 765</b>	<b>6,25 %</b>
<i>dont abonnements</i>			
Recette de vente d'eau en gros			
Recette d'exportation d'eau brute			
Régularisations des ventes d'eau (+/-)			
Total recettes de vente d'eau			
Recettes liées aux travaux			
Contribution exceptionnelle du budget général			
Autres recettes (préciser)			
Total autres recettes			
<b>Total des recettes</b>			

### Recettes de l'exploitant :

Type de recette	Exercice 2020 en €	Exercice 2021 en €	Variation en %
Recettes vente d'eau aux usagers	<b>101 260</b>	<b>105 386</b>	<b>4,07</b>
<i>dont abonnements</i>			
Recette de vente d'eau en gros			
Recette d'exportation d'eau brute			
Régularisations des ventes d'eau (+/-)			
Total recettes de vente d'eau			
Recettes liées aux travaux			
Autres recettes (préciser)			
Total autres recettes			
<b>Total des recettes</b>			

**Recettes globales :** Total des recettes de vente d'eau au 31/12/2021 : 217 273 € (191 652 € au 31/12/2020).

## 3. Indicateurs de performance

### 3.1. Qualité de l'eau (P101.1 et P102.1)



Les valeurs suivantes sont fournies au service par l'Agence régionale de la santé (ARS), et concernent les prélèvements réalisés par elle dans le cadre du contrôle sanitaire défini par le Code de la santé publique (ou ceux réalisés par le service dans le cadre de sa surveillance lorsque celle-ci se substitue au contrôle en question).

Analyses	Nombre de prélèvements réalisés exercice 2020	Nombre de prélèvements non-conformes exercice 2020	Nombre de prélèvements réalisés exercice 2021	Nombre de prélèvements non-conformes exercice 2021
Microbiologie	16	0	16	0
Paramètres physico-chimiques	8	0	6	0

Le taux de conformité est calculé selon la formule suivante :

$$\text{taux de conformité} = \frac{\text{nombre de prélèvements réalisés} - \text{nombre de prélèvements non conformes}}{\text{nombre de prélèvements réalisés}} * 100$$

Cet indicateur est demandé si le service dessert plus de 5000 habitants ou produit plus de 1000 m<sup>3</sup>/jour.

Analyses	Taux de conformité exercice 2020	Taux de conformité exercice 2021
Microbiologie (P101.1)	100%	100%
Paramètres physico-chimiques (P102.1)	100%	100%

### 3.2. Indice de connaissance et de gestion patrimoniale des réseaux (P103.2B)



L'indice de connaissance et de gestion patrimoniale des réseaux d'eau potable a évolué en 2013 (indice modifié par arrêté du 2 décembre 2013). De nouvelles modalités de calcul ayant été définies, les valeurs d'indice affichées à partir de l'exercice 2013 ne doivent pas être comparées à celles des exercices précédents.

L'obtention de 40 points pour les parties A et B ci-dessous est nécessaire pour considérer que le service dispose du descriptif détaillé des ouvrages de distribution d'eau potable mentionné à l'article D 2224-5-1 du code général des collectivités territoriales.

**La valeur de cet indice varie entre 0 et 120 (ou 0 et 110 pour les services n'ayant pas la mission de collecte).**

La valeur de l'indice est obtenue en faisant la somme des points indiqués dans les parties A, B et C décrites ci-dessous et avec les conditions suivantes :

· Les 30 points d'inventaire des réseaux (partie B) ne sont comptabilisés que si les 15 points des plans de réseaux (partie A) sont acquis.

· Les 75 points des autres éléments de connaissance et de gestion des réseaux (partie C) ne sont comptabilisés que si au moins 40 des 45 points de l'ensemble plans des réseaux et inventaire des réseaux (parties A + B) sont acquis.

	nombre de points	Valeur	points potentiels
<b>PARTIE A : PLAN DES RESEAUX</b> (15 points)			
VP.236 - Existence d'un plan des réseaux mentionnant la localisation des ouvrages principaux (ouvrage de captage, station de traitement, station de pompage, réservoir) et des dispositifs de mesures	oui : 10 points non : 0 point	Oui	10
VP.237 - Existence et mise en œuvre d'une procédure de mise à jour, au moins chaque année, du plan des réseaux pour les extensions, réhabilitations et renouvellements de réseaux (en l'absence de travaux, la mise à jour est considérée comme effectuée)	oui : 5 points non : 0 point	Oui	5
<b>PARTIE B : INVENTAIRE DES RESEAUX</b> (30 points qui ne sont décomptés que si la totalité des points a été obtenue pour la partie A)			
VP.238 - Existence d'un inventaire des réseaux avec mention, pour tous les tronçons représentés sur le plan, du linéaire, de la catégorie de l'ouvrage et de la précision des informations cartographiques	0 à 15 points sous conditions <sup>(1)</sup>	Oui	15
VP.240 - Intégration, dans la procédure de mise à jour des plans, des informations de l'inventaire des réseaux (pour chaque tronçon : linéaire, diamètre, matériau, date ou période de pose, catégorie d'ouvrage, précision cartographique)		Oui	
VP.239 - Pourcentage du linéaire de réseau pour lequel l'inventaire des réseaux mentionne les matériaux et diamètres		95%	
VP.241 - Pourcentage du linéaire de réseau pour lequel l'inventaire des réseaux mentionne la date ou la période de pose	0 à 15 points sous conditions <sup>(2)</sup>	95%	15
<b>PARTIE C : AUTRES ELEMENTS DE CONNAISSANCE ET DE GESTION DES RESEAUX</b> (75 points qui ne sont décomptés que si 40 points au moins ont été obtenus en partie A et B)			
VP.242 - Localisation des ouvrages annexes (vannes de sectionnement, ventouses, purges, PI,...) et des servitudes de réseaux sur le plan des réseaux	oui : 10 points non : 0 point	Oui	10
VP.243 - Inventaire mis à jour, au moins chaque année, des pompes et équipements électromécaniques existants sur les ouvrages de stockage et de distribution (en l'absence de modifications, la mise à jour est considérée comme effectuée)	oui : 10 points non : 0 point	Oui	10
VP.244 - Localisation des branchements sur le plan des réseaux <sup>(3)</sup>	oui : 10 points non : 0 point	Non	0
VP.245 - Pour chaque branchement, caractéristiques du ou des compteurs d'eau incluant la référence du carnet métrologique et la date de pose du compteur <sup>(3)</sup>	oui : 10 points non : 0 point	Oui	10
VP.246 - Identification des secteurs de recherches de pertes d'eau par les réseaux, date et nature des réparations effectuées	oui : 10 points non : 0 point	Oui	10
VP.247 - Localisation à jour des autres interventions sur le réseau (réparations, purges, travaux de renouvellement, etc.)	oui : 10 points non : 0 point	Oui	10
VP.248 - Existence et mise en œuvre d'un programme pluriannuel de renouvellement des canalisations (programme détaillé assorti d'un estimatif portant sur au moins 3 ans)	oui : 10 points non : 0 point	Non	0
VP.249 - Existence et mise en œuvre d'une modélisation des réseaux sur au moins la moitié du linéaire de réseaux	oui : 5 points non : 0 point	Non	0
<b>TOTAL (indicateur P103.2B)</b>	<b>120</b>	-	<b>95</b>

(1) l'existence de l'inventaire et d'une procédure de mise à jour ainsi qu'une connaissance minimum de 50 % des matériaux et diamètres sont requis pour obtenir les 10 premiers points. Si la connaissance des matériaux et diamètres atteint 60, 70, 80, 90 ou 95%, les points supplémentaires sont respectivement de 1, 2, 3, 4 et 5

(2) l'existence de l'inventaire ainsi qu'une connaissance minimum de 50 % des périodes de pose sont requis pour obtenir les 10 premiers points. Si la connaissance des périodes de pose atteint 60, 70, 80, 90 ou 95%, les points supplémentaires sont respectivement de 1, 2, 3, 4 et 5

### 3.3. Indicateurs de performance du réseau

#### 3.3.1. Rendement du réseau de distribution (P104.3)



Le rendement du réseau de distribution permet de connaître la part des volumes introduits dans le réseau de distribution qui est consommée ou vendue à un autre service. Sa valeur et son évolution sont le reflet de la politique de lutte contre les pertes d'eau en réseau de distribution.

Le rendement du réseau de distribution se calcul ainsi :

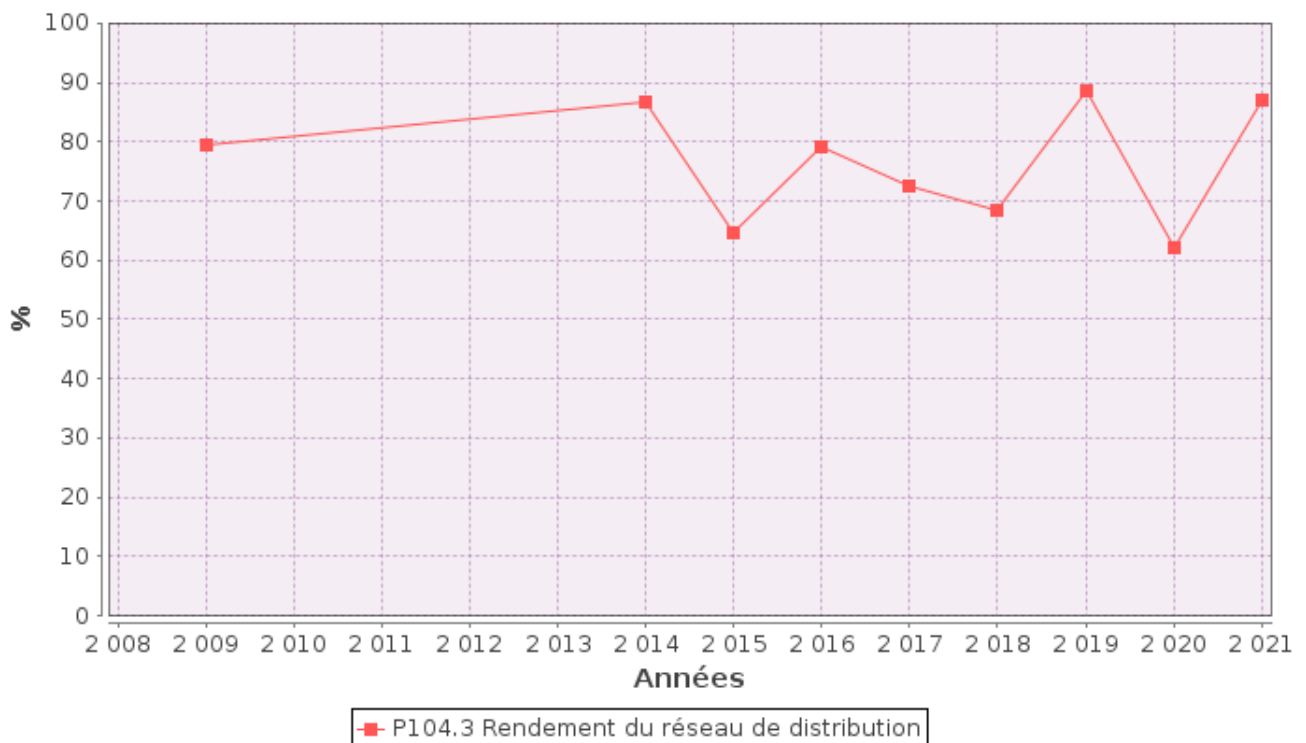
$$\text{rendement du réseau} = \frac{V_6 + V_3}{V_1 + V_2} * 100$$

A titre indicatif, le ratio volume vendu aux abonnés sur volume mis en distribution (appelé également rendement primaire du réseau) vaut :

$$\text{part du volume vendu parmi le volume mis en distribution} = \frac{V_7}{V_4}$$

	Exercice 2020	Exercice 2021
Rendement du réseau	62,1 %	87 %
Indice linéaire de consommation (volumes consommés autorisés + volumes exportés journaliers par km de réseau hors branchement) [m <sup>3</sup> / jour / km]	8,75	11,52
Volume vendu sur volume mis en distribution (ex. rendement primaire)	58,5 %	80,5 %





### 3.3.2. Indice linéaire des volumes non comptés (P105.3)



Cet indicateur permet de connaître, par km de réseau, la part des volumes mis en distribution qui ne font pas l'objet d'un comptage lors de leur distribution aux abonnés. Sa valeur et son évolution sont le reflet du déploiement de la politique de comptage aux points de livraison des abonnés et de l'efficacité de la gestion du réseau.

$$\text{indice linéaire des volumes non comptés} = \frac{V_4 - V_7}{365 * \text{linéaire du réseau de desserte en km}}$$

Pour l'année 2021, l'indice linéaire des volumes non comptés est de 2,6 m<sup>3</sup>/j/km (5,8 en 2020).

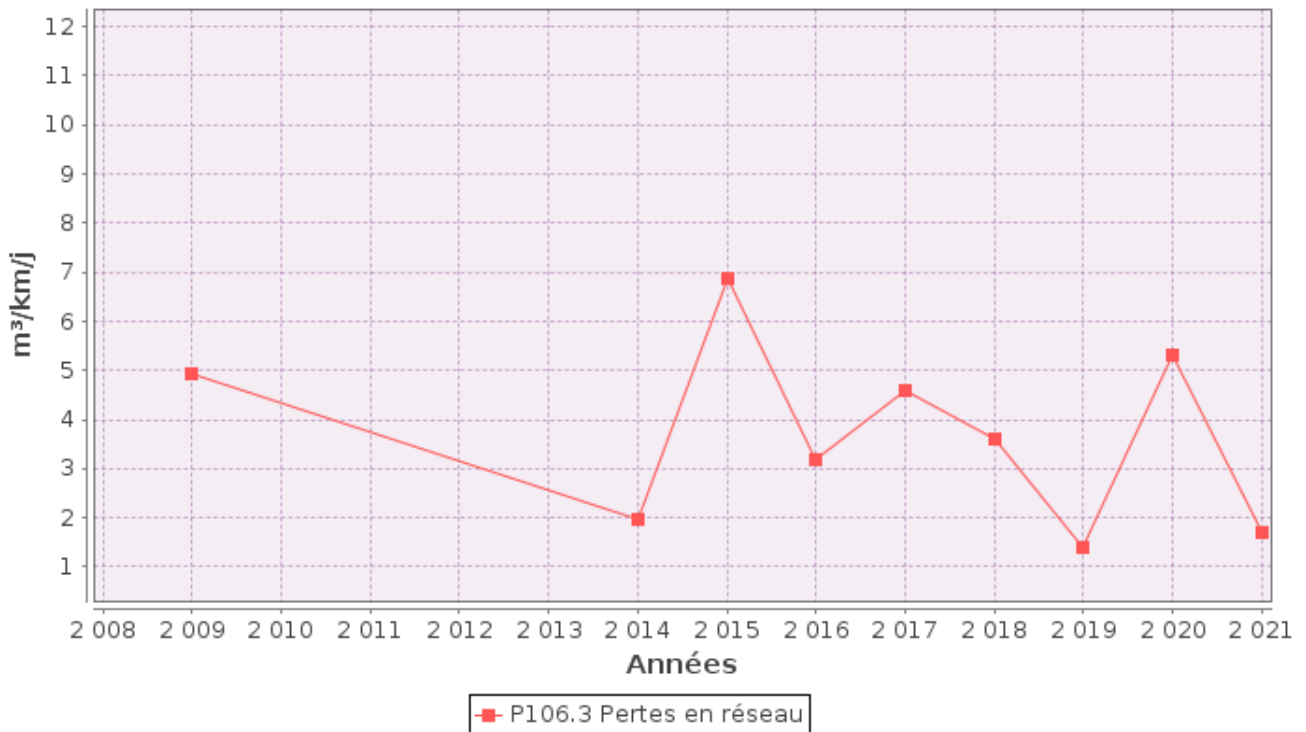
### 3.3.3. Indice linéaire de pertes en réseau (P106.3)



Cet indicateur permet de connaître, par km de réseau, la part des volumes mis en distribution qui ne sont pas consommés sur le périmètre du service. Sa valeur et son évolution sont le reflet d'une part de la politique de maintenance et de renouvellement du réseau, et d'autre part des actions menées pour lutter contre les volumes détournés et pour améliorer la précision du comptage chez les abonnés.

$$\text{indice linéaire des pertes en réseau} = \frac{V_4 - V_6}{365 * \text{linéaire du réseau de desserte en km}}$$

Pour l'année 2021, l'indice linéaire des pertes est de 1,7 m<sup>3</sup>/j/km (5,3 en 2020).



### 3.3.4. Taux moyen de renouvellement des réseaux d'eau potable (P107.2)



Ce taux est le quotient, exprimé en pourcentage, de la moyenne sur 5 ans du linéaire de réseau renouvelé (par la collectivité et/ou le délégataire) par la longueur du réseau. Le linéaire renouvelé inclut les sections de réseaux remplacées à l'identique ou renforcées ainsi que les sections réhabilitées, mais pas les branchements. Les interventions ponctuelles effectuées pour mettre fin à un incident localisé en un seul point du réseau ne sont pas comptabilisées, même si un élément de canalisation a été remplacé.

Exercice	2020	2020	2020	2020	2021
Linéaire renouvelé en km					

Au cours des 5 dernières années, \_\_\_\_ km de linéaire de réseau ont été renouvelés.

$$\text{taux moyen de renouvellement des réseaux} = \frac{L_N + L_{N-1} + L_{N-2} + L_{N-3} + L_{N-4}}{5 * \text{linéaire du réseau de desserte}} * 100$$

Pour l'année 2021, le taux moyen de renouvellement des réseaux d'eau potable est de \_\_\_\_% (\_\_\_\_ en 2020).

### 3.4. Indice d'avancement de protection des ressources en eau (P108.3)



La réglementation définit une procédure particulière pour la protection des ressources en eau (captage, forage, etc.). En fonction de l'état d'avancement de la procédure, un indice est déterminé selon le barème suivant :

- 0% Aucune action de protection
- 20% Études environnementales et hydrogéologiques en cours
- 40% Avis de l'hydrogéologue rendu

- 50% Dossier déposé en préfecture
- 60% Arrêté préfectoral
- 80% Arrêté préfectoral complètement mis en œuvre (terrains acquis, servitudes mises en place, travaux terminés, etc.)
- 100% Arrêté préfectoral complètement mis en œuvre et mise en place d'une procédure de suivi de son application

En cas d'achats d'eau à d'autres services publics d'eau potable ou de ressources multiples, l'indicateur est établi pour chaque ressource et une valeur globale est calculée en pondérant chaque indicateur par les volumes annuels d'eau produits ou achetés.

Pour l'année 2021, l'indice global d'avancement de protection de la ressource est 40% (40% en 2020).

## 4. Financement des investissements

### 4.1. Branchements en plomb



La législation prévoit l'abaissement progressif de la teneur en plomb dans l'eau distribuée. A partir du 25/12/2013, cette teneur ne devra plus excéder 10 µg/l. Cette faible valeur peut induire une suppression des branchements en plomb.

Branchements	Exercice 2020	Exercice 2021
Nombre total des branchements	645	652
Nombre de branchements en plomb modifiés ou supprimés dans l'année		
Nombre de branchements en plomb restants (en fin d'année)		
% de branchement en plomb modifiés ou supprimés/nombre total de branchements		
% de branchements en plomb restants/nombre total de branchements		

### 4.2. Montants financiers



	Exercice 2020	Exercice 2021
Montants financiers HT des travaux engagés pendant le dernier exercice budgétaire	—	—
Montants des subventions en €		
Montants des contributions du budget général en €		

### 4.3. État de la dette du service



L'état de la dette au 31 décembre 2021 fait apparaître les valeurs suivantes :

	Exercice 2020	Exercice 2021
Encours de la dette au 31 décembre N (montant restant dû en €)	26 096,67	—
Montant remboursé durant l'exercice en €	en capital	3 424,15
	en intérêts	1 635,05

### 4.4. Amortissements



Pour l'année 2021, la dotation aux amortissements a été de \_\_\_\_\_ € ( \_\_\_\_\_ € en 2020).

#### 4.5. Présentation des projets à l'étude en vue d'améliorer la qualité du service à l'utilisateur et les performances environnementales du service



Projets à l'étude	Montants prévisionnels en €	Montants prévisionnels de l'année précédente en €

#### 4.6. Présentation des programmes pluriannuels de travaux adoptés par l'assemblée délibérante au cours du dernier exercice



Programmes pluriannuels de travaux adoptés	Année prévisionnelle de réalisation	Montants prévisionnels en €

## 5. Actions de solidarité et de coopération décentralisée dans le domaine de l'eau

### 5.1. Abandons de créance ou versements à un fonds de solidarité (P109.0)



Cet indicateur a pour objectif de mesurer l'implication sociale du service.

Entrent en ligne de compte :

- les versements effectués par la collectivité au profit d'un fonds créé en application de l'article L261-4 du Code de l'action sociale et des familles (Fonds de Solidarité Logement, par exemple) pour aider les personnes en difficulté,
- les abandons de créance à caractère social, votés au cours de l'année par l'assemblée délibérante de la collectivité (notamment ceux qui sont liés au FSL).

L'année 2021, le service a reçu [ ] demandes d'abandon de créance et en a accordé [ ].

[ ] € ont été abandonnés et/ou versés à un fonds de solidarité, soit 0 €/m<sup>3</sup> pour l'année 2021 (0 €/m<sup>3</sup> en 2020).

### 5.2. Opérations de coopération décentralisée (cf. L 1115-1-1 du CGCT)



Peuvent être ici listées les opérations mises en place dans le cadre de l'article L1115-1-1 du Code général des collectivités territoriales, lequel ouvre la possibilité aux collectivités locales de conclure des conventions avec des autorités locales étrangères pour mener des actions de coopération ou d'aide au développement.

Bénéficiaire	Montant en €

## 6. Tableau récapitulatif des indicateurs

		Exercice 2020	Exercice 2021
	<b>Indicateurs descriptifs des services</b>		
D101.0	Estimation du nombre d'habitants desservis	1 371	1 378
D102.0	Prix TTC du service au m3 pour 120 m3 [€/m <sup>3</sup> ]	2,6	2,71
	<b>Indicateurs de performance</b>		
P101.1	Taux de conformité des prélèvements sur les eaux distribuées réalisés au titre du contrôle sanitaire par rapport aux limites de qualité pour ce qui concerne la microbiologie	100%	100%
P102.1	Taux de conformité des prélèvements sur les eaux distribuées réalisés au titre du contrôle sanitaire par rapport aux limites de qualité pour ce qui concerne les paramètres physico-chimiques	100%	100%
P103.2B	Indice de connaissance et de gestion patrimoniale des réseaux d'eau potable	95	95
P104.3	Rendement du réseau de distribution	62,1%	87%
P105.3	Indice linéaire des volumes non comptés [m <sup>3</sup> /km/jour]	5,8	2,6
P106.3	Indice linéaire de pertes en réseau [m <sup>3</sup> /km/jour]	5,3	1,7
P107.2	Taux moyen de renouvellement des réseaux d'eau potable	___%	___%
P108.3	Indice d'avancement de la protection de la ressource en eau	40%	40%
P109.0	Montant des abandons de créance ou des versements à un fonds de solidarité [€/m <sup>3</sup> ]	0	0

Autrans-Méaudre en Vercors

eau potable : Trou qui Souffle

**Rapport annuel  
sur le Prix et la Qualité du Service  
public de l'eau potable**

**Exercice 2021**



Rapport relatif au prix et à la qualité du service public de l'eau potable pour l'exercice présenté conformément à l'article L22245 du code général des collectivités territoriales et au décret du 2 mai 2007

Les informations sur fond bleu sont obligatoires au titre du décret.

Tout renseignement concernant la réglementation en vigueur et la définition et le calcul des différents indicateurs peut être obtenu sur le site [www.services.eaufrance.fr](http://www.services.eaufrance.fr), rubrique « l'Observatoire »

Si les informations pré-remplies ne sont pas correctes, veuillez contacter votre DDT

## **Table des matières**

1.	Caractérisation technique du service .....	4
1.1.	Présentation du territoire desservi.....	4
1.2.	Mode de gestion du service .....	4
1.3.	Estimation de la population desservie (D101.1).....	5
1.4.	Nombre d'abonnés .....	5
1.5.	Eaux brutes .....	6
1.5.1.	Prélèvement sur les ressources en eau .....	6
1.5.2.	Achats d'eaux brutes .....	7
1.6.	Eaux traitées.....	7
1.6.1.	Bilan des volumes mis en œuvre dans le cycle de l'eau potable en 2021 .....	7
1.6.2.	Production .....	7
1.6.3.	Achats d'eaux traitées .....	8
1.6.4.	Volumes vendus au cours de l'exercice .....	9
1.6.5.	Autres volumes.....	9
1.6.6.	Volume consommé autorisé .....	10
1.7.	Linéaire de réseaux de desserte (hors branchements).....	10
2.	Tarification de l'eau et recettes du service .....	11
2.1.	Modalités de tarification .....	11
2.2.	Facture d'eau type (D102.0) .....	12
2.3.	Recettes.....	13
3.	Indicateurs de performance .....	15
3.1.	Qualité de l'eau (P101.1 et P102.1).....	15
3.2.	Indice de connaissance et de gestion patrimoniale des réseaux (P103.2B) .....	15
3.3.	Indicateurs de performance du réseau.....	17
3.3.1.	Rendement du réseau de distribution (P104.3) .....	17
3.3.2.	Indice linéaire des volumes non comptés (P105.3).....	18
3.3.3.	Indice linéaire de pertes en réseau (P106.3).....	18
3.3.4.	Taux moyen de renouvellement des réseaux d'eau potable (P107.2) .....	19
3.4.	Indice d'avancement de protection des ressources en eau (P108.3) .....	19
3.5.	Taux d'occurrence des interruptions de service non-programmées (P151.1) <b>Erreur ! Signet non défini.</b>	
3.6.	Délai maximal d'ouverture des branchements(D151.0 et P152.1)... <b>Erreur ! Signet non défini.</b>	
3.7.	Durée d'extinction de la dette de la collectivité (P153.2) .....	<b>Erreur ! Signet non défini.</b>
3.8.	Taux d'impayés sur les factures de l'année précédente (P154.0) .....	<b>Erreur ! Signet non défini.</b>
3.9.	Taux de réclamations (P155.1) .....	<b>Erreur ! Signet non défini.</b>
4.	Financement des investissements.....	21
4.1.	Branchements en plomb.....	21
4.2.	Montants financiers.....	21
4.3.	État de la dette du service .....	21
4.4.	Amortissements .....	21
4.5.	Présentation des projets à l'étude en vue d'améliorer la qualité du service à l'utilisateur et les performances environnementales du service .....	22
4.6.	Présentation des programmes pluriannuels de travaux adoptés par l'assemblée délibérante au cours du dernier exercice .....	22
5.	Actions de solidarité et de coopération décentralisée dans le domaine de l'eau.....	23
5.1.	Abandons de créance ou versements à un fonds de solidarité (P109.0) .....	23
5.2.	Opérations de coopération décentralisée (cf. L 1115-1-1 du CGCT) .....	23
6.	Tableau récapitulatif des indicateurs .....	24

# 1. Caractérisation technique du service

## 1.1. Présentation du territoire desservi



Le service est géré au niveau  communal  
 intercommunal

- Nom de la collectivité : Autrans-Méaudre en Vercors
- Nom de l'entité de gestion : eau potable : Trou qui Souffle
- Caractéristiques (commune, EPCI et type, etc.) : Commune

- Compétences liées au service :

	Oui	Non
Production	<input checked="" type="checkbox"/>	<input type="checkbox"/>
Protection de l'ouvrage de prélèvement <sup>(1)</sup>	<input type="checkbox"/>	<input type="checkbox"/>
Traitement <sup>(1)</sup>	<input type="checkbox"/>	<input type="checkbox"/>
Transfert	<input checked="" type="checkbox"/>	<input type="checkbox"/>
Stockage <sup>(1)</sup>	<input type="checkbox"/>	<input type="checkbox"/>
Distribution	<input type="checkbox"/>	<input checked="" type="checkbox"/>

(1) A compléter

- Territoire desservi (communes adhérentes au service, secteurs et hameaux desservis, etc.) : Autrans-Méaudre en Vercors
- Existence d'une CCSPL  Oui  Non
- Existence d'un schéma de distribution  Oui, date d'approbation\* : .....  Non au sens de l'article L2224-7-1 du CGCT
- Existence d'un règlement de service  Oui, date d'approbation\* : .....  Non
- Existence d'un schéma directeur  Oui, date d'approbation\* : .....  Non

## 1.2. Mode de gestion du service



Le service est exploité en   Délégation par Entreprise privée

\* Approbation en assemblée délibérante

### Nature du contrat :

- Nom du prestataire : VEOLIA
- Date de début de contrat : 01/01/2011
- Date de fin de contrat initial :
- Date effective de fin de contrat (après avenant le cas échéant) : 31/12/2022
- Nombre d'avenants et nature des avenants :
- Nature exacte de la mission du prestataire : (cf. annexe)

### **1.3. Estimation de la population desservie (D101.1)**



Est ici considérée comme un habitant desservi toute personne – y compris les résidents saisonniers – domiciliée dans une zone où il existe à proximité une antenne du réseau public d'eau potable sur laquelle elle est ou peut être raccordée.

Le service public d'eau potable dessert \_\_\_\_\_ habitants au 31/12/2021 (\_\_\_\_\_ au 31/12/2020).

### **1.4. Nombre d'abonnés**



Les abonnés domestiques et assimilés sont ceux redevables à l'agence de l'eau au titre de la pollution de l'eau d'origine domestique en application de l'article L213-10-3 du Code de l'environnement.

Le service public d'eau potable dessert \_\_\_\_\_ abonnés au 31/12/2021 (\_\_\_\_\_ au 31/12/2020).

La répartition des abonnés par commune est la suivante :

Commune	Nombre total d'abonnés 31/12/2020	Nombre d'abonnés domestiques au 31/12/2021	Nombre d'abonnés Non domestiques au 31/12/2021	Nombre total d'abonnés au 31/12/2021	Variation en %
Autrans-Méaudre en Vercors					
<b>Total</b>	_____			_____	_____%

La densité linéaire d'abonnés (nombre d'abonnés par km de réseau hors branchement) est de \_\_\_\_\_ abonnés/km au 31/12/2021 (\_\_\_\_\_ abonnés/km au 31/12/2020).

Le nombre d'habitants par abonné (population desservie rapportée au nombre d'abonnés) est de \_\_\_\_\_ habitants/abonné au 31/12/2021 (\_\_\_\_\_ habitants/abonné au 31/12/2020).

La consommation moyenne par abonné (consommation moyenne annuelle domestique + non domestique rapportée au nombre d'abonnés) est de \_\_\_\_\_ m<sup>3</sup>/abonné au 31/12/2021. (\_\_\_\_\_ m<sup>3</sup>/abonné au 31/12/2020).

## 1.5. Eaux brutes

### 1.5.1. Prélèvement sur les ressources en eau

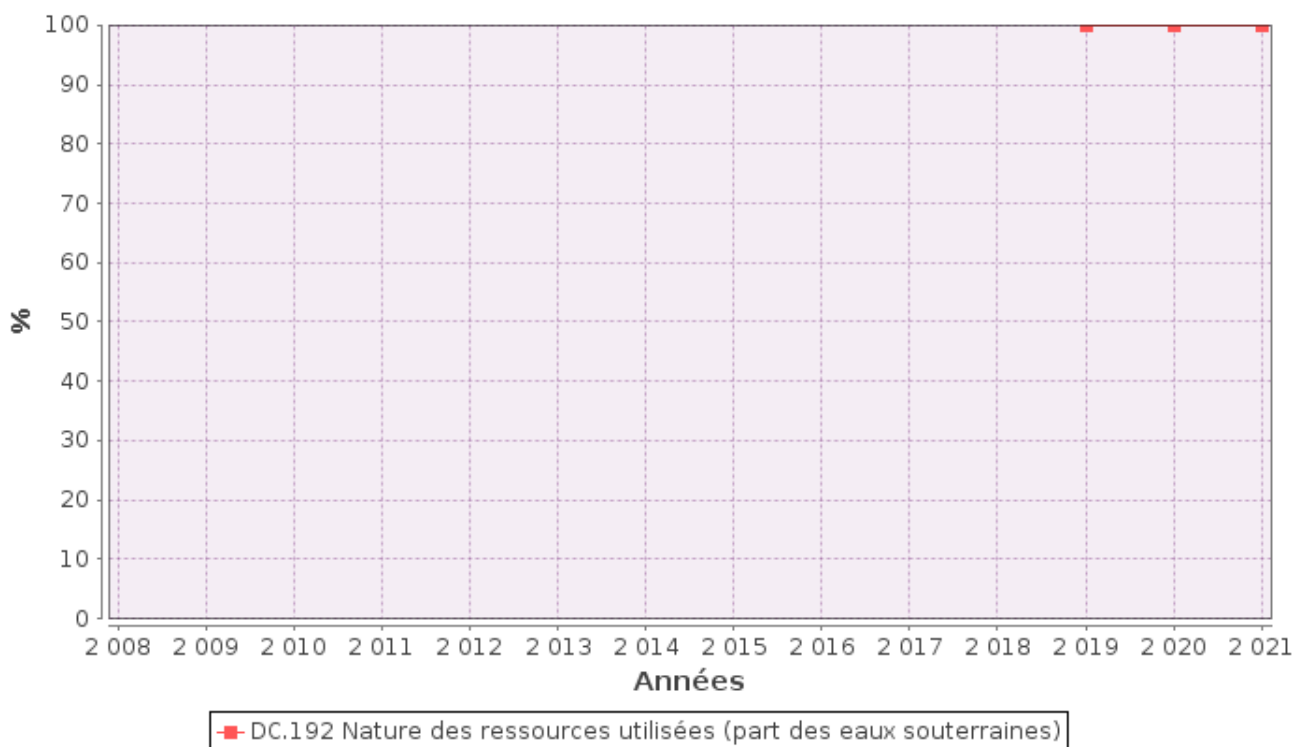


Le service public d'eau potable prélève 167 303 m<sup>3</sup> pour l'exercice 2021 (174 534 pour l'exercice 2020).

Ressource et implantation	Nature de la ressource	Débits nominaux <sup>(1)</sup>	Volume prélevé durant l'exercice 2020 en m <sup>3</sup>	Volume prélevé durant l'exercice 2021 en m <sup>3</sup>	Variation en %
Ressource Trou qui souffle			174 534	167 303	-4,1%
<b>Total</b>			174 534	167 303	-4,1%

(1) débits et durée de prélèvement autorisés par l'arrêté de DUP (préciser les unités). Si la ressource ne nécessite pas de traitement, le volume prélevé peut être égal au volume produit)

Pourcentage des eaux souterraines dans le volume prélevé : 100%.



1.5.2. Achats d'eaux brutes

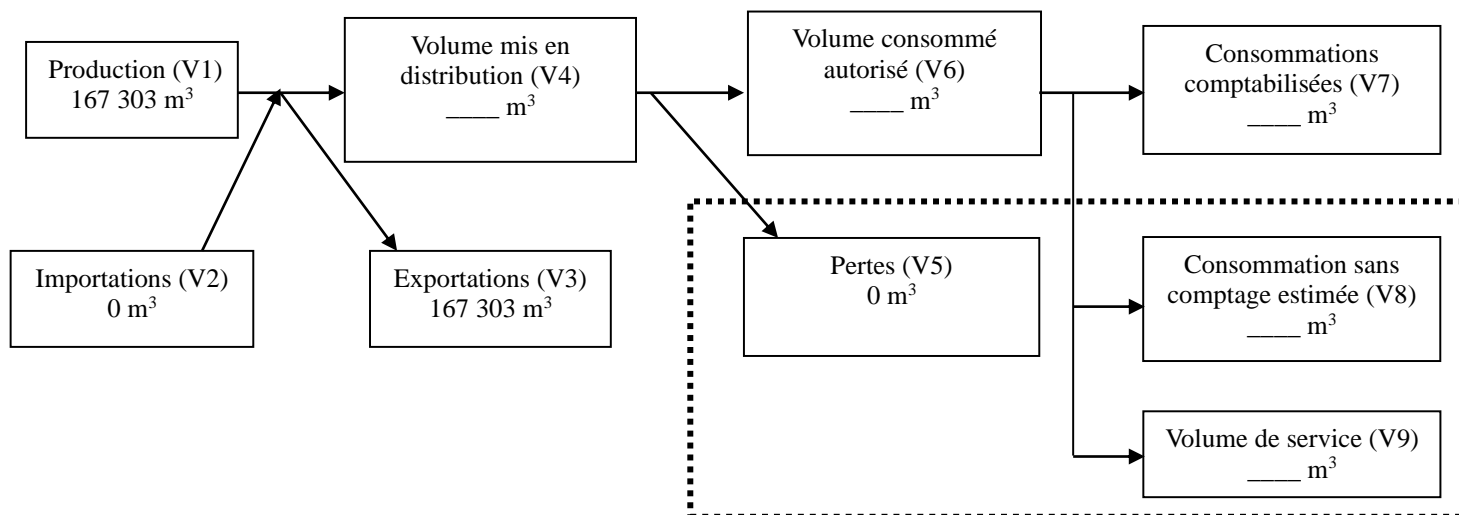


Si le service achète des eaux brutes qu'il traite lui-même :

Fournisseur	Volume acheté durant l'exercice 2020 en m <sup>3</sup>	Volume acheté durant l'exercice 2021 en m <sup>3</sup>	Observations
<b>Total</b>			

1.6. Eaux traitées

1.6.1. Bilan des volumes mis en œuvre dans le cycle de l'eau potable en 2021



1.6.2. Production

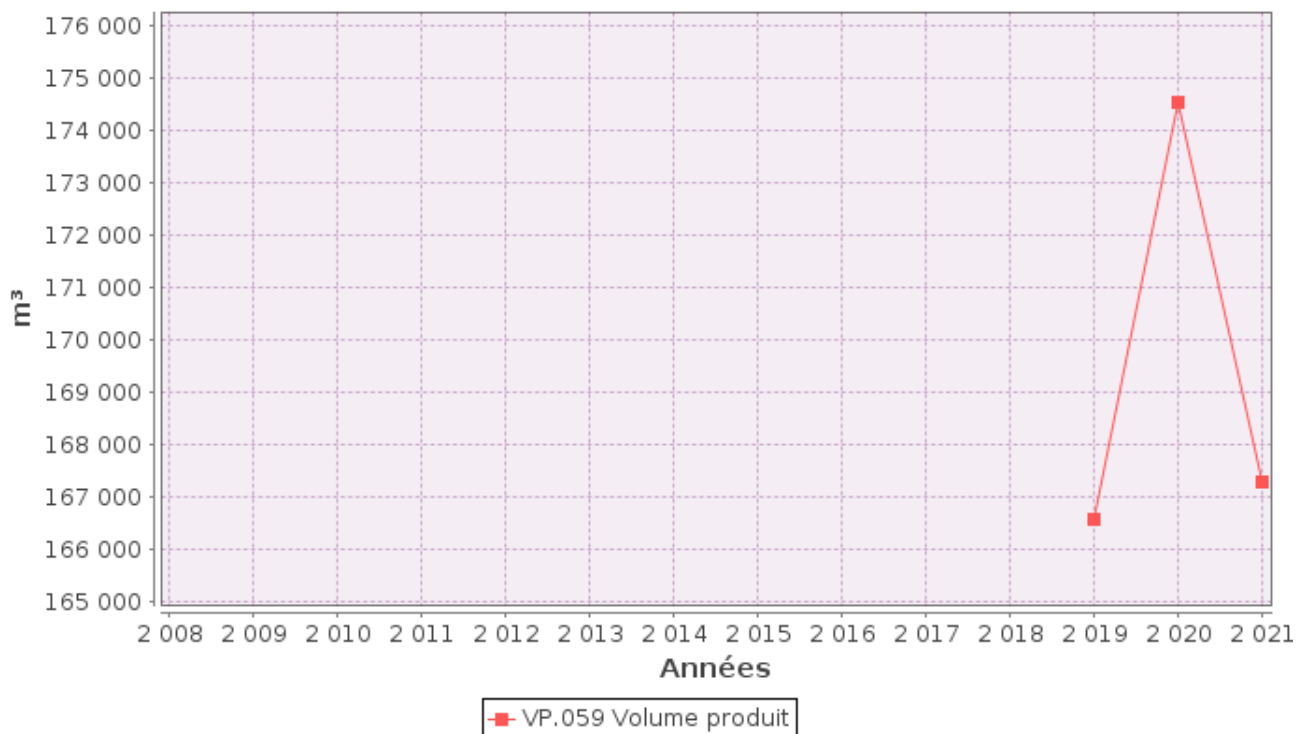


Le service a \_\_\_\_\_ stations de traitement.

Nom de la station de traitement	Type de traitement (cf. annexe)

Le volume produit total peut différer du volume prélevé (usines de traitement générant des pertes par exemple).

Ressource	Volume produit durant l'exercice 2020 en m <sup>3</sup>	Volume produit durant l'exercice 2021 en m <sup>3</sup>	Variation des volumes produits en %	Indice de protection de la ressource exercice 2021
Ressource Trou qui souffle	174 534	167 303	-4,1%	80
<b>Total du volume produit (V1)</b>	<b>174 534</b>	<b>167 303</b>	<b>-4,1%</b>	<b>80</b>



### 1.6.3. Achats d'eaux traitées



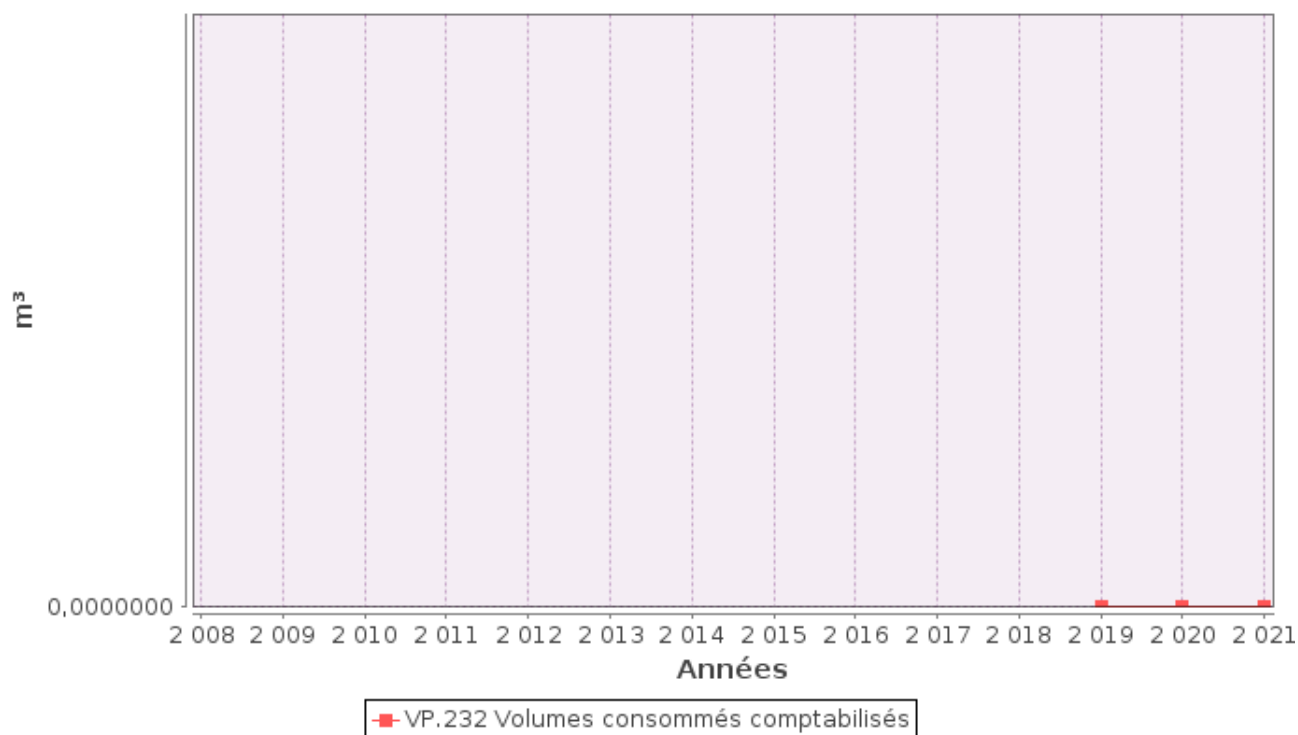
Fournisseur	Volume acheté durant l'exercice 2020 en m <sup>3</sup>	Volume acheté durant l'exercice 2021 en m <sup>3</sup>	Variation des volumes achetés en %	Indice de protection de la ressource exercice 2021
<b>Total d'eaux traitées achetées (V2)</b>	<b>0</b>	<b>0</b>	<b>___%</b>	<b>80</b>

#### 1.6.4. Volumes vendus au cours de l'exercice



Acheteurs	Volumes vendus durant l'exercice 2020 en m <sup>3</sup>	Volumes vendus durant l'exercice 2021 en m <sup>3</sup>	Variation en %
Abonnés domestiques <sup>(1)</sup>	0	0	___%
Abonnés non domestiques	0	0	___%
<b>Total vendu aux abonnés (V7)</b>	<b>0</b>	<b>0</b>	<b>___%</b>
Service de <sup>(2)</sup>			
Service de <sup>(2)</sup>			
<b>Total vendu à d'autres services (V3)</b>	<b>174 534</b>	<b>167 303</b>	<b>-4,1%</b>

- (1) Les abonnés domestiques et assimilés sont ceux redevables à l'Agence de l'eau au titre de la pollution de l'eau d'origine domestique en application de l'article L213-10-3 du Code de l'environnement.  
 (2) Dans le cas où la collectivité vend de l'eau traitée à d'autres services d'eau potable.



#### 1.6.5. Autres volumes



	Exercice 2020 en m3/an	Exercice 2021 en m3/an	Variation en %
Volume consommation sans comptage (V8)	0	0	___%
Volume de service (V9)	0	0	___%



### 1.6.6. Volume consommé autorisé



	Exercice 2020 en m3/an	Exercice 2021 en m3/an	Variation en %
Volume consommé autorisé (V6)	0	_____	_____%

### 1.7. Linéaire de réseaux de desserte (hors branchements)



Le linéaire du réseau de canalisations du service public d'eau potable est de **1** kilomètres au 31/12/2021 (1 au 31/12/2020).

## 2. Tarification de l'eau et recettes du service

### 2.1. Modalités de tarification



La facture d'eau comporte obligatoirement une part proportionnelle à la consommation de l'abonné, et peut également inclure une part indépendante de la consommation, dite part fixe (abonnement, location compteur, etc.).

Les tarifs applicables aux 01/01/2021 et 01/01/2022 sont les suivants :

Frais d'accès au service : \_\_\_\_\_ € au 01/01/2021  
 \_\_\_\_\_ € au 01/01/2022

Tarifs		Au 01/01/2021	Au 01/01/2022
<b>Part de la collectivité</b>			
Part fixe (€ HT/an)			
	Abonnement DN 15mm y compris location du compteur	_____ €	_____ €
	Abonnement <sup>(1)</sup> DN _____		
Part proportionnelle (€ HT/m <sup>3</sup> )			
Autre : _____		_____ €	_____ €
<b>Part du délégataire</b>			
Part fixe (€ HT/an)			
	Abonnement <sup>(1)</sup> y compris location du compteur	_____ €	_____ €
Part proportionnelle (€ HT/m <sup>3</sup> )			
<b>Taxes et redevances</b>			
Taxes			
	Taux de TVA <sup>(2)</sup>	_____ %	_____ %
Redevances			
	Prélèvement sur la ressource en eau (Agence de l'eau)	_____ €/m <sup>3</sup>	_____ €/m <sup>3</sup>
	Pollution domestique (Agence de l'Eau)	_____ €/m <sup>3</sup>	_____ €/m <sup>3</sup>
	VNF Prélèvement	_____ €/m <sup>3</sup>	_____ €/m <sup>3</sup>
	Autre : _____	_____ €/m <sup>3</sup>	_____ €/m <sup>3</sup>

<sup>(1)</sup> Rajouter autant de lignes que d'abonnements

<sup>(2)</sup> L'assujettissement à la TVA est volontaire pour les communes et EPCI de moins de 3000 habitants, et obligatoire pour les communes et EPCI de plus de 3000 habitants et en cas de délégation de service public.

Les délibérations fixant les différents tarifs et prestations aux abonnés pour l'exercice sont les suivantes :

- Délibération du \_\_\_/\_\_\_/\_\_\_ effective à compter du \_\_\_/\_\_\_/\_\_\_ fixant les tarifs du service d'eau potable
- Délibération du \_\_\_/\_\_\_/\_\_\_ effective à compter du \_\_\_/\_\_\_/\_\_\_ fixant les frais d'accès au service
- Délibération du \_\_\_/\_\_\_/\_\_\_ effective à compter du \_\_\_/\_\_\_/\_\_\_ fixant ...
- Délibération du \_\_\_/\_\_\_/\_\_\_ effective à compter du \_\_\_/\_\_\_/\_\_\_ fixant ...

## 2.2. Facture d'eau type (D102.0)



Les tarifs applicables au 01/01/2021 et au 01/01/2022 pour une consommation d'un ménage de référence selon l'INSEE (120 m<sup>3</sup>/an) sont :

Facture type	Au 01/01/2021 en €	Au 01/01/2022 en €	Variation en %
<b>Part de la collectivité</b>			
Part fixe annuelle	_____	_____	_____%
Part proportionnelle	_____	_____	_____%
Montant HT de la facture de 120 m <sup>3</sup> revenant à la collectivité	_____	_____	_____%
<b>Part du délégataire (en cas de délégation de service public)</b>			
Part fixe annuelle	_____	_____	_____%
Part proportionnelle	_____	_____	_____%
Montant HT de la facture de 120 m <sup>3</sup> revenant au délégataire	_____	_____	_____%
<b>Taxes et redevances</b>			
Redevance pour prélèvement sur la ressource en eau (Agence de l'Eau)	_____	_____	_____%
Redevance de pollution domestique (Agence de l'Eau)	_____	_____	_____%
VNF Prélèvement : .....	_____	_____	_____%
Autre : .....	_____	_____	_____%
TVA	_____	_____	_____%
Montant des taxes et redevances pour 120 m <sup>3</sup>	_____	_____	_____%
<b>Total</b>	_____	_____	_____%
<b>Prix TTC au m<sup>3</sup></b>	_____	_____	_____%

**ATTENTION : l'indicateur prix prend en compte l'ensemble de la compétence de la production à la distribution.**

Dans le cas d'un EPCI, le tarif pour chaque commune est :

Commune	Prix au 01/01/2021 en €/m <sup>3</sup>	Prix au 01/01/2022 en €/m <sup>3</sup>
Autrans-Méaudre en Vercors		

Les volumes consommés sont relevés avec une fréquence :

- annuelle
- semestrielle
- trimestrielle
- quadrimestrielle

La facturation est effectuée avec une fréquence :

- annuelle
- semestrielle
- trimestrielle
- quadrimestrielle

Les volumes facturés au titre de l'année 2021 sont de \_\_\_\_\_ m<sup>3</sup>/an (\_\_\_\_\_ m<sup>3</sup>/an en 2020).

Pour chaque élément du prix ayant évolué depuis l'exercice précédent, les éléments explicatifs (financement de travaux, remboursement de dettes, augmentation du coût des fournitures, etc.) sont les suivants :


### 2.3. Recettes



#### Recettes de la collectivité :

Type de recette	Exercice 2020 en €	Exercice 2021 en €	Variation en %
Recettes vente d'eau aux usagers			
<i>dont abonnements</i>			
Recette de vente d'eau en gros			
Recette d'exportation d'eau brute			
Régularisations des ventes d'eau (+/-)			
Total recettes de vente d'eau			
Recettes liées aux travaux			
Contribution exceptionnelle du budget général			
Autres recettes (préciser)			
Total autres recettes			
<b>Total des recettes</b>			

**Recettes de l'exploitant :**

Type de recette	Exercice 2020 en €	Exercice 2021 en €	Variation en %
Recettes vente d'eau aux usagers			
<i>dont abonnements</i>			
Recette de vente d'eau en gros			
Recette d'exportation d'eau brute			
Régularisations des ventes d'eau (+/-)			
Total recettes de vente d'eau			
Recettes liées aux travaux			
Autres recettes (préciser)			
Total autres recettes			
<b>Total des recettes</b>			

**Recettes globales :** Total des recettes de vente d'eau au 31/12/2021 :  € (  € au 31/12/2020).

## 3. Indicateurs de performance

### 3.1. Qualité de l'eau (P101.1 et P102.1)



Les valeurs suivantes sont fournies au service par l'Agence régionale de la santé (ARS), et concernent les prélèvements réalisés par elle dans le cadre du contrôle sanitaire défini par le Code de la santé publique (ou ceux réalisés par le service dans le cadre de sa surveillance lorsque celle-ci se substitue au contrôle en question).

Analyses	Nombre de prélèvements réalisés exercice 2020	Nombre de prélèvements non-conformes exercice 2020	Nombre de prélèvements réalisés exercice 2021	Nombre de prélèvements non-conformes exercice 2021
Microbiologie	3	0	4	0
Paramètres physico-chimiques	4	0	4	0

Le taux de conformité est calculé selon la formule suivante :

$$\text{taux de conformité} = \frac{\text{nombre de prélèvements réalisés} - \text{nombre de prélèvements non conformes}}{\text{nombre de prélèvements réalisés}} * 100$$

Cet indicateur est demandé si le service dessert plus de 5000 habitants ou produit plus de 1000 m<sup>3</sup>/jour.

Analyses	Taux de conformité exercice 2020	Taux de conformité exercice 2021
Microbiologie (P101.1)	100%	100%
Paramètres physico-chimiques (P102.1)	100%	100%

### 3.2. Indice de connaissance et de gestion patrimoniale des réseaux (P103.2B)



L'indice de connaissance et de gestion patrimoniale des réseaux d'eau potable a évolué en 2013 (indice modifié par arrêté du 2 décembre 2013). De nouvelles modalités de calcul ayant été définies, les valeurs d'indice affichées à partir de l'exercice 2013 ne doivent pas être comparées à celles des exercices précédents.

L'obtention de 40 points pour les parties A et B ci-dessous est nécessaire pour considérer que le service dispose du descriptif détaillé des ouvrages de distribution d'eau potable mentionné à l'article D 2224-5-1 du code général des collectivités territoriales.

**La valeur de cet indice varie entre 0 et 120 (ou 0 et 110 pour les services n'ayant pas la mission de collecte).**

La valeur de l'indice est obtenue en faisant la somme des points indiqués dans les parties A, B et C décrites ci-dessous et avec les conditions suivantes :

· Les 30 points d'inventaire des réseaux (partie B) ne sont comptabilisés que si les 15 points des plans de réseaux (partie A) sont acquis.

· Les 75 points des autres éléments de connaissance et de gestion des réseaux (partie C) ne sont comptabilisés que si au moins 40 des 45 points de l'ensemble plans des réseaux et inventaire des réseaux (parties A + B) sont acquis.

	nombre de points	Valeur	points potentiels
<b>PARTIE A : PLAN DES RESEAUX</b> (15 points)			
VP.236 - Existence d'un plan des réseaux mentionnant la localisation des ouvrages principaux (ouvrage de captage, station de traitement, station de pompage, réservoir) et des dispositifs de mesures	oui : 10 points non : 0 point	Oui	10
VP.237 - Existence et mise en œuvre d'une procédure de mise à jour, au moins chaque année, du plan des réseaux pour les extensions, réhabilitations et renouvellements de réseaux (en l'absence de travaux, la mise à jour est considérée comme effectuée)	oui : 5 points non : 0 point	Oui	5
<b>PARTIE B : INVENTAIRE DES RESEAUX</b> (30 points qui ne sont décomptés que si la totalité des points a été obtenue pour la partie A)			
VP.238 - Existence d'un inventaire des réseaux avec mention, pour tous les tronçons représentés sur le plan, du linéaire, de la catégorie de l'ouvrage et de la précision des informations cartographiques	0 à 15 points sous conditions <sup>(1)</sup>	—	0
VP.240 - Intégration, dans la procédure de mise à jour des plans, des informations de l'inventaire des réseaux (pour chaque tronçon : linéaire, diamètre, matériau, date ou période de pose, catégorie d'ouvrage, précision cartographique)		—	
VP.239 - Pourcentage du linéaire de réseau pour lequel l'inventaire des réseaux mentionne les matériaux et diamètres		0%	
VP.241 - Pourcentage du linéaire de réseau pour lequel l'inventaire des réseaux mentionne la date ou la période de pose	0 à 15 points sous conditions <sup>(2)</sup>	0%	0
<b>PARTIE C : AUTRES ELEMENTS DE CONNAISSANCE ET DE GESTION DES RESEAUX</b> (75 points qui ne sont décomptés que si 40 points au moins ont été obtenus en partie A et B)			
VP.242 - Localisation des ouvrages annexes (vannes de sectionnement, ventouses, purges, PI,...) et des servitudes de réseaux sur le plan des réseaux	oui : 10 points non : 0 point	—	0
VP.243 - Inventaire mis à jour, au moins chaque année, des pompes et équipements électromécaniques existants sur les ouvrages de stockage et de distribution (en l'absence de modifications, la mise à jour est considérée comme effectuée)	oui : 10 points non : 0 point	—	0
VP.244 - Localisation des branchements sur le plan des réseaux <sup>(3)</sup>	oui : 10 points non : 0 point	—	0
VP.245 - Pour chaque branchement, caractéristiques du ou des compteurs d'eau incluant la référence du carnet métrologique et la date de pose du compteur <sup>(3)</sup>	oui : 10 points non : 0 point	—	0
VP.246 - Identification des secteurs de recherches de pertes d'eau par les réseaux, date et nature des réparations effectuées	oui : 10 points non : 0 point	—	0
VP.247 - Localisation à jour des autres interventions sur le réseau (réparations, purges, travaux de renouvellement, etc.)	oui : 10 points non : 0 point	—	0
VP.248 - Existence et mise en œuvre d'un programme pluriannuel de renouvellement des canalisations (programme détaillé assorti d'un estimatif portant sur au moins 3 ans)	oui : 10 points non : 0 point	—	0
VP.249 - Existence et mise en œuvre d'une modélisation des réseaux sur au moins la moitié du linéaire de réseaux	oui : 5 points non : 0 point	—	0
<b>TOTAL (indicateur P103.2B)</b>	<b>120</b>	-	15

(1) l'existence de l'inventaire et d'une procédure de mise à jour ainsi qu'une connaissance minimum de 50 % des matériaux et diamètres sont requis pour obtenir les 10 premiers points. Si la connaissance des matériaux et diamètres atteint 60, 70, 80, 90 ou 95%, les points supplémentaires sont respectivement de 1, 2, 3, 4 et 5

(2) l'existence de l'inventaire ainsi qu'une connaissance minimum de 50 % des périodes de pose sont requis pour obtenir les 10 premiers points. Si la connaissance des périodes de pose atteint 60, 70, 80, 90 ou 95%, les points supplémentaires sont respectivement de 1, 2, 3, 4 et 5

### 3.3. Indicateurs de performance du réseau

#### 3.3.1. Rendement du réseau de distribution (P104.3)



Le rendement du réseau de distribution permet de connaître la part des volumes introduits dans le réseau de distribution qui est consommée ou vendue à un autre service. Sa valeur et son évolution sont le reflet de la politique de lutte contre les pertes d'eau en réseau de distribution.

Le rendement du réseau de distribution se calcul ainsi :

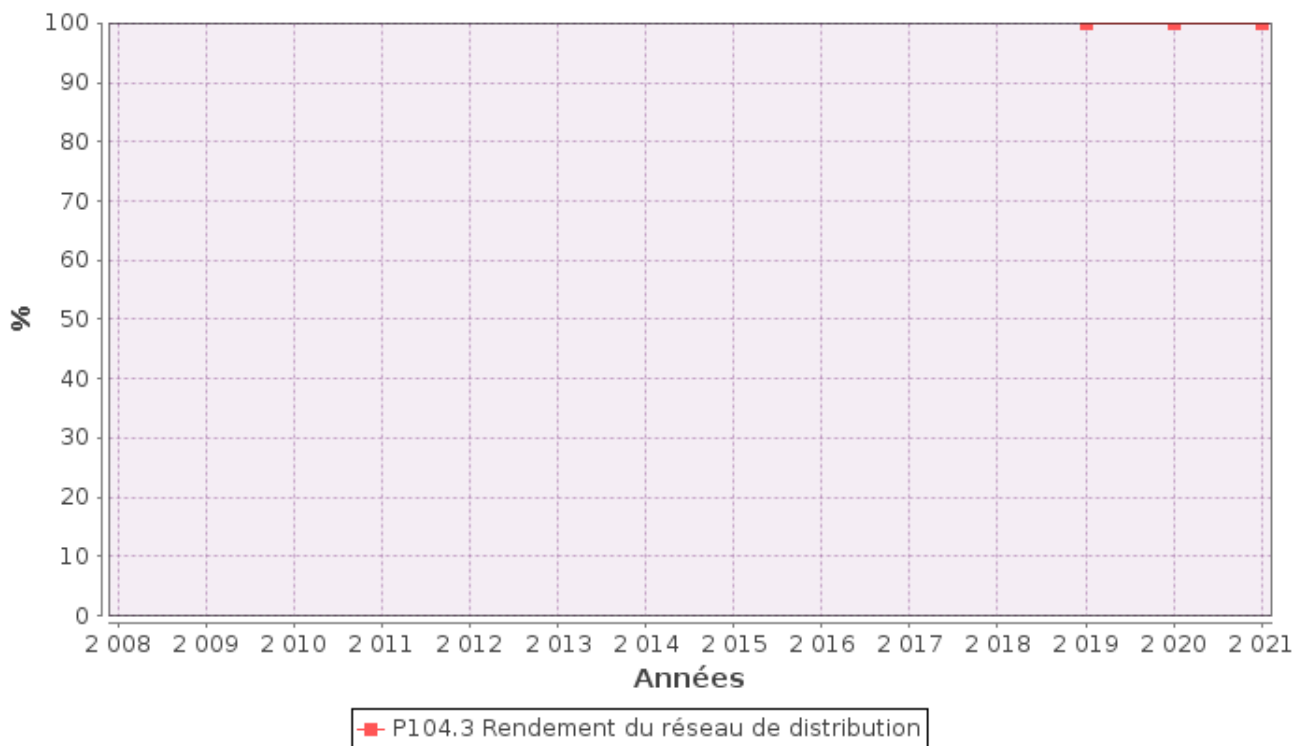
$$\text{rendement du réseau} = \frac{V_6 + V_3}{V_1 + V_2} * 100$$

A titre indicatif, le ratio volume vendu aux abonnés sur volume mis en distribution (appelé également rendement primaire du réseau) vaut :

$$\text{part du volume vendu parmi le volume mis en distribution} = \frac{V_7}{V_4}$$

	Exercice 2020	Exercice 2021
Rendement du réseau	100 %	100 %
Indice linéaire de consommation (volumes consommés autorisés + volumes exportés journaliers par km de réseau hors branchement) [m <sup>3</sup> / jour / km]	478,18	458,36
Volume vendu sur volume mis en distribution (ex. rendement primaire)	_____ %	_____ %





### 3.3.2. Indice linéaire des volumes non comptés (P105.3)



Cet indicateur permet de connaître, par km de réseau, la part des volumes mis en distribution qui ne font pas l'objet d'un comptage lors de leur distribution aux abonnés. Sa valeur et son évolution sont le reflet du déploiement de la politique de comptage aux points de livraison des abonnés et de l'efficacité de la gestion du réseau.

$$\text{indice linéaire des volumes non comptés} = \frac{V_4 - V_7}{365 * \text{linéaire du réseau de desserte en km}}$$

Pour l'année 2021, l'indice linéaire des volumes non comptés est de 0 m<sup>3</sup>/j/km (0 en 2020).

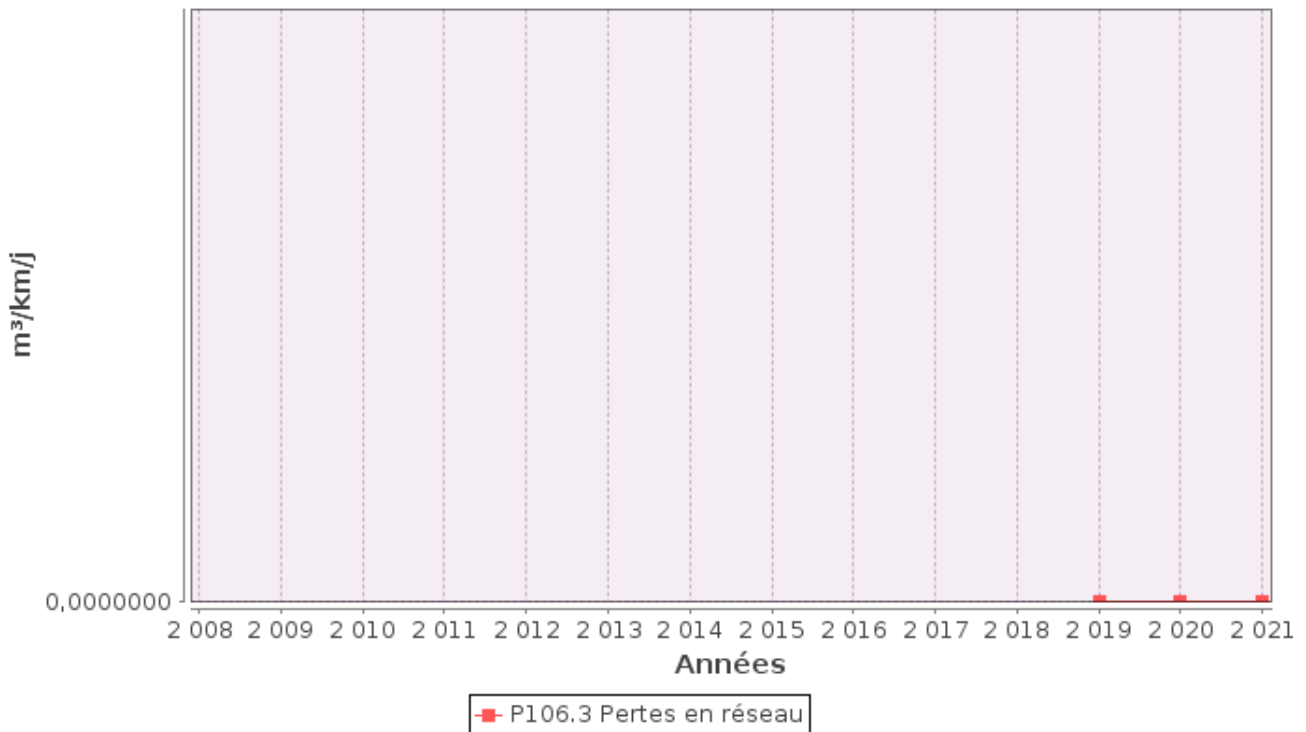
### 3.3.3. Indice linéaire de pertes en réseau (P106.3)



Cet indicateur permet de connaître, par km de réseau, la part des volumes mis en distribution qui ne sont pas consommés sur le périmètre du service. Sa valeur et son évolution sont le reflet d'une part de la politique de maintenance et de renouvellement du réseau, et d'autre part des actions menées pour lutter contre les volumes détournés et pour améliorer la précision du comptage chez les abonnés.

$$\text{indice linéaire des pertes en réseau} = \frac{V_4 - V_6}{365 * \text{linéaire du réseau de desserte en km}}$$

Pour l'année 2021, l'indice linéaire des pertes est de 0 m<sup>3</sup>/j/km (0 en 2020).



### 3.3.4. Taux moyen de renouvellement des réseaux d'eau potable (P107.2)



Ce taux est le quotient, exprimé en pourcentage, de la moyenne sur 5 ans du linéaire de réseau renouvelé (par la collectivité et/ou le délégataire) par la longueur du réseau. Le linéaire renouvelé inclut les sections de réseaux remplacées à l'identique ou renforcées ainsi que les sections réhabilitées, mais pas les branchements. Les interventions ponctuelles effectuées pour mettre fin à un incident localisé en un seul point du réseau ne sont pas comptabilisées, même si un élément de canalisation a été remplacé.

Exercice	2020	2020	2020	2020	2021
Linéaire renouvelé en km					

Au cours des 5 dernières années, \_\_\_\_ km de linéaire de réseau ont été renouvelés.

$$\text{taux moyen de renouvellement des réseaux} = \frac{L_N + L_{N-1} + L_{N-2} + L_{N-3} + L_{N-4}}{5 * \text{linéaire du réseau de desserte}} * 100$$

Pour l'année 2021, le taux moyen de renouvellement des réseaux d'eau potable est de \_\_\_\_% (\_\_\_\_ en 2020).

### 3.4. Indice d'avancement de protection des ressources en eau (P108.3)



La réglementation définit une procédure particulière pour la protection des ressources en eau (captage, forage, etc.). En fonction de l'état d'avancement de la procédure, un indice est déterminé selon le barème suivant :

- 0% Aucune action de protection
- 20% Études environnementales et hydrogéologiques en cours
- 40% Avis de l'hydrogéologue rendu

- 50% Dossier déposé en préfecture
- 60% Arrêté préfectoral
- 80% Arrêté préfectoral complètement mis en œuvre (terrains acquis, servitudes mises en place, travaux terminés, etc.)
- 100% Arrêté préfectoral complètement mis en œuvre et mise en place d'une procédure de suivi de son application

En cas d'achats d'eau à d'autres services publics d'eau potable ou de ressources multiples, l'indicateur est établi pour chaque ressource et une valeur globale est calculée en pondérant chaque indicateur par les volumes annuels d'eau produits ou achetés.

Pour l'année 2021, l'indice global d'avancement de protection de la ressource est 80% (80% en 2020).

## 4. Financement des investissements

### 4.1. Branchements en plomb



La législation prévoit l'abaissement progressif de la teneur en plomb dans l'eau distribuée. A partir du 25/12/2013, cette teneur ne devra plus excéder 10 µg/l. Cette faible valeur peut induire une suppression des branchements en plomb.

Branchements	Exercice 2020	Exercice 2021
Nombre total des branchements		
Nombre de branchements en plomb modifiés ou supprimés dans l'année		
Nombre de branchements en plomb restants (en fin d'année)		
% de branchement en plomb modifiés ou supprimés/nombre total de branchements		
% de branchements en plomb restants/nombre total de branchements		

### 4.2. Montants financiers



	Exercice 2020	Exercice 2021
Montants financiers HT des travaux engagés pendant le dernier exercice budgétaire	—	—
Montants des subventions en €		
Montants des contributions du budget général en €		

### 4.3. État de la dette du service



L'état de la dette au 31 décembre 2021 fait apparaître les valeurs suivantes :

	Exercice 2020	Exercice 2021
Encours de la dette au 31 décembre N (montant restant dû en €)	—	—
Montant remboursé durant l'exercice en €	en capital	
	en intérêts	

### 4.4. Amortissements



Pour l'année 2021, la dotation aux amortissements a été de \_\_\_\_\_ € ( \_\_\_\_\_ € en 2020).

#### 4.5. Présentation des projets à l'étude en vue d'améliorer la qualité du service à l'utilisateur et les performances environnementales du service



Projets à l'étude	Montants prévisionnels en €	Montants prévisionnels de l'année précédente en €

#### 4.6. Présentation des programmes pluriannuels de travaux adoptés par l'assemblée délibérante au cours du dernier exercice



Programmes pluriannuels de travaux adoptés	Année prévisionnelle de réalisation	Montants prévisionnels en €

## **5. Actions de solidarité et de coopération décentralisée dans le domaine de l'eau**

### **5.1. Abandons de créance ou versements à un fonds de solidarité (P109.0)**



Cet indicateur a pour objectif de mesurer l'implication sociale du service.

Entrent en ligne de compte :

- les versements effectués par la collectivité au profit d'un fonds créé en application de l'article L261-4 du Code de l'action sociale et des familles (Fonds de Solidarité Logement, par exemple) pour aider les personnes en difficulté,
- les abandons de créance à caractère social, votés au cours de l'année par l'assemblée délibérante de la collectivité (notamment ceux qui sont liés au FSL).

L'année 2021, le service a reçu  demandes d'abandon de créance et en a accordé .  
 € ont été abandonnés et/ou versés à un fonds de solidarité, soit  €/m<sup>3</sup> pour l'année 2021 ( €/m<sup>3</sup> en 2020).

### **5.2. Opérations de coopération décentralisée (cf. L 1115-1-1 du CGCT)**



Peuvent être ici listées les opérations mises en place dans le cadre de l'article L1115-1-1 du Code général des collectivités territoriales, lequel ouvre la possibilité aux collectivités locales de conclure des conventions avec des autorités locales étrangères pour mener des actions de coopération ou d'aide au développement.

Bénéficiaire	Montant en €
<input type="text"/>	<input type="text"/>
<input type="text"/>	<input type="text"/>

## 6. Tableau récapitulatif des indicateurs

		Exercice 2020	Exercice 2021
	<b>Indicateurs descriptifs des services</b>		
D101.0	Estimation du nombre d'habitants desservis	—	—
D102.0	Prix TTC du service au m3 pour 120 m3 [€/m <sup>3</sup> ]	—	—
	<b>Indicateurs de performance</b>		
P101.1	Taux de conformité des prélèvements sur les eaux distribuées réalisés au titre du contrôle sanitaire par rapport aux limites de qualité pour ce qui concerne la microbiologie	100%	100%
P102.1	Taux de conformité des prélèvements sur les eaux distribuées réalisés au titre du contrôle sanitaire par rapport aux limites de qualité pour ce qui concerne les paramètres physico-chimiques	100%	100%
P103.2B	Indice de connaissance et de gestion patrimoniale des réseaux d'eau potable	15	15
P104.3	Rendement du réseau de distribution	100%	100%
P105.3	Indice linéaire des volumes non comptés [m <sup>3</sup> /km/jour]	0	0
P106.3	Indice linéaire de pertes en réseau [m <sup>3</sup> /km/jour]	0	0
P107.2	Taux moyen de renouvellement des réseaux d'eau potable	—%	—%
P108.3	Indice d'avancement de la protection de la ressource en eau	80%	80%
P109.0	Montant des abandons de créance ou des versements à un fonds de solidarité [€/m <sup>3</sup> ]	—	—